

九阳

西式BU

STYLEMASTER NO.

Table with 2 columns: 型号, 内容, 设计, 研发, 日期, 尺寸, 颜色, 工艺. Includes version and date information.

故障分析及排除. Table with 3 columns: 故障现象, 原因分析, 解决方法. Includes troubleshooting steps for indicator lights and heating issues.

产品基础信息和装箱明细. Table with 2 columns: 执行标准, 产品尺寸, 产品净重, 技术参数, 装箱明细. Includes technical specifications and packaging details.

有害物质限制使用标识表. Table with 2 columns: 部件名称, 有害物质. Includes a table of restricted substances and their limits.

食品接触材料信息表. Table with 3 columns: 食品接触用材料, 执行标准, 符合标准情况. Includes food contact material information and a certificate template.

售后服务. Text block containing service policies, warranty information, and contact details for Joyoung.

使用说明书 Operation Instruction. Includes the product name 照烧炉 (烧烤炉) JK2639-VK560, a QR code, and manufacturer information.

欢迎使用. Text block with a diagram of the grill parts and their names: 灯罩外壳, 支撑臂, 烤盘, 接油盘, 机座, 开关, 指示灯.

使用方法. Three-step diagram showing: 1. Adding water to the oil tray. 2. Placing the grill on the oil tray and plugging it in. 3. Preheating and cooking instructions.

食物加工时间参照表. Table with 4 columns: 食品名称, 时间 (分钟), 食品名称, 时间 (分钟). Lists cooking times for various meats and vegetables.

安全注意事项. Text block containing safety warnings and precautions for using the grill, including fire safety and electrical safety.

温馨提示. Text block containing tips and maintenance instructions for the grill, such as cleaning and storage.

Additional safety and maintenance information. Text block providing further details on safe use and product care.


Joyoung 九阳

产品获得CCC认证
本企业通过ISO9001
质量管理体系认证

使用说明书

Operation Instruction

照烧炉 (烧烤炉)
JK2639-VK560



杭州九阳生活电器有限公司

Hangzhou Joyoung Household Appliances Co., Ltd.

浙江省杭州经济技术开发区下沙街道银海街760号3a幢

Building 3a, No.760 Yinhai Street, Xiasha, Hangzhou Economic and Technological Development Area, Zhejiang Province

邮编: 310018 网址: www.joyoung.com

使用产品前请仔细阅读本使用说明书, 并请妥善保管。



微信扫一扫, 注意事项全知道

欢迎使用


尊敬的用户：

感谢您使用九阳照烧炉(烧烤炉)。本说明书适用于JK2639-VK560产品。书中所有内容仅供用户使用和维护时参考,未尽事宜,欢迎向本公司的客户服务部门咨询。

本产品与食品接触配件均符合相应法律法规和标准要求,请放心使用。

愿九阳产品给您的生活带来温馨、便捷和健康。

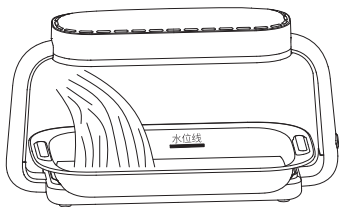
部件名称



备注：产品图片请以包装内实物为准

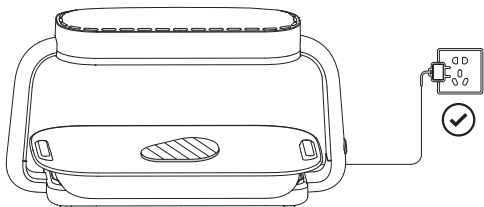
使用方法

1



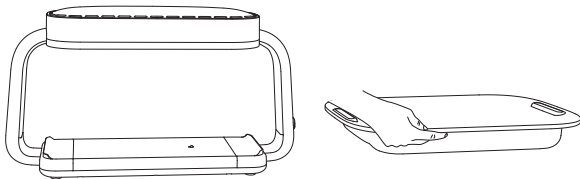
向接油盘内加入冷水至水位线处。

2



将烤盘放置安装在接油盘上,并向烤盘中放置食材,连接电源,打开按钮开关。

3



烹饪完成后,断开电源,关闭按钮开关,待充分冷却后,手握外侧翻边取下接油盘和烤盘进行清洗。

● 食物加工时间参照表

食品名称	时间 (分钟)	食品名称	时间 (分钟)
香煎五花肉	6~8	烤虾	12~15
西北羊排	12~14	芦笋三文鱼	6~8
时蔬牛肉串	18~20	椒盐土豆片	10~13
时蔬鸡肉串	15~18	烤西兰花	10~12
奥尔良鸡翅	15~18	烧烤金针菇	12~14
烤香肠	12~14	烤吐司	2~3
香烤牛排	15~17		

注:上表时间仅供参考,烤制时间与电压、气温及食物的用料、软硬、大小等有关,且各地对食物的习惯称呼不同,可根据实际情况进行合理调整。

清洁及保养

- 1.清洁产品前请先关闭开关,拔下电源线插头。
- 2.待烤盘冷却后,将接油盘和烤盘从机座上取下,倒掉接油盘中的油水混合物,再将烤盘和接油盘在水龙头下冲洗。请勿用钢丝球等粗糙物品擦拭烤盘和接油盘,防止破坏涂层。
- 3.切勿将整个照烧炉(烧烤炉)浸入水中清洗,以免发生触电危险或功能故障。
- 4.清洁完毕,待充分晾干后,务必将接油盘和烤盘放置安装在机座上,再将机器放置于阴凉干燥处保存。

安全注意事项

⚠ 警告：对可能导致人员危险、重伤、重大财产损失的风险要警惕。

1.工作期间，产品前部、左右侧和上部等表面温度会升高，贴有“高温表面”符号△的区域/表面，工作过程中会变烫，请注意避免烫伤。

⚠ 注意：对可能导致人员受伤或物品损害的风险要关注。

- 1.本产品不打算由存在肢体、感官或精神能力缺陷或缺少使用经验和知识的人（包括儿童）使用，除非有负责他们安全的人对他们进行与器具使用有关的监督或指导。应照看好儿童，确保他们不玩耍本产品。
- 2.打开包装后，请即刻将塑料袋放入垃圾桶，以免儿童玩耍，造成窒息的危险。
- 3.请在水平台面上操作，请勿在地毯、毛巾、塑料、纸等易燃物上操作本产品，以防引起火灾。
- 4.产品工作中、使用后冷却之前，严禁用手触摸烤盘、灯头、支撑臂等位置，以防烫伤。
- 5.本产品仅供家庭使用，请勿作为其他用途。
- 6.本产品输入电压/频率为220V/50Hz，在将产品连接电源之前，请检查是否与当地的电源电压相符，高或低于此电压可能会损坏元器件或影响产品使用性能。为避免造成损失，建议使用稳压器。
- 7.本产品为I类电器，使用前请确保接地线接地良好，以免发生漏电事故。
- 8.必须单独使用10A或以上带接地的插座，插头需彻底插入插座，以防接触不良而导致元件过热烧坏，引发短路或火灾等危险。
- 9.请勿在外接定时器或独立的遥控控制系统的方式下运行该产品，以防短路、自燃等危险。
- 10.本产品适用于烧烤食材，请勿用本产品进行其它非正常操作，否则易造成产品短路、器件损坏。
- 11.严禁用湿手插、拔电源插头，以免触电。
- 12.请勿将本产品放在不平稳、潮湿、高温、光滑、不耐热的台面上使用，以免触电、起火、滑落等造成伤害事故和财产损失。
- 13.请勿将本产品靠近高温、强磁、易燃易爆气体（如天然气、沼气等），以防引起器件损坏、故障或火灾。产品四周应留足够空间，与周边物体至少保持10cm距离。
- 14.产品必须远离火源30cm以上，以免损坏产品或发生火灾危险。

15. 请勿在窗帘、壁橱等可燃材料下方或附近使用本产品，防止引起火灾。
16. 切勿在无人照看的情况下让产品工作，以防烤焦食材引发火灾等危险。
17. 确保电源线不会与尖锐的边缘、毛边、其他突出尖锐物或表面高热的物品接触，以防漏电，造成触电或火灾。
18. 本产品不得长时间空烧（不放置任何食材），以防过热引起烤盘崩裂、自燃等，造成伤害事故和财产损失。建议不要连续使用超过3小时。
19. 产品工作时，请勿将任何袋装、罐装或瓶装的物品放在产品上或烤盘内，否则有爆炸的危险。
20. 使用本产品时，请勿将过大尖锐物及纸类、塑料等易燃物品放于烤盘内，否则会造成器件损坏、火灾等危险。
21. 烹饪时请使用木铲或木筷，请勿使用金属或尖锐物体刮擦烤盘，以避免损坏产品或造成意外伤害。
22. 使用时需将接油盘内盛放适量冷水，需将接油盘和烤盘安装到位后，一起放置安装在机座上。
23. 取出食物时请小心高温，以免烫伤，在使用过程中，尽量使用长木铲或者长木筷进行翻动食材，以免高温光线灼伤皮肤。
24. 请勿用刀或金属器具在烤盘内切割食物；请勿用金属或粗糙之物刷洗擦拭烤盘，以免损坏不粘涂层。
25. 本产品可双向操作，请勿将任何一侧的开放端靠近墙壁、柜壁或其他易燃的侧壁，避免高温造成侧壁烧坏或起火。
26. 请与本公司提供的接油盘和烤盘配套使用，取下接油盘和烤盘时必须断开电源，请勿将其他物品放置在机座上。
27. 使用完毕，请切断电源，待机器冷却后清洁烤盘、灯头内侧及表面，以防残留的食材、油渍等在烘烤时冒烟或起火。
28. 本产品使用完毕后烤盘表面仍有余热，请冷却后再进行清洁，以防烫伤。
29. 无人使用本产品时、清洁或移动本产品时、产品出现故障时，请务必拔掉电源插头，防止漏电或意外启动造成损害。
30. 拔下插头时，须握住插头拔出，切勿用力猛拉或扭曲电源线，以防电源线损坏，产生漏电危险。
31. 如果电源软线损坏，为了避免危险，必须由制造商、其维修部或类似部门的专业人员更换。

- 32.请勿将本产品放在水或其他液体中冲洗或浸泡，不要对其喷洒水，以免器件损坏或漏电。
- 33.如产品发生故障或损坏，请停止使用，可以送到我公司的售后服务点维修，切勿自行修理，以免发生危险。
- 34.丢弃本产品 and 产品包装时，请交由有相关资质的部门回收，丢弃时请剪断电源线。
- 35.本产品不得使用木炭或类似燃料。

温馨提示

- 产品首次使用时，会蒸发出少量油烟，属正常现象。
- 在烹饪过程中，尽量使用长木铲或者长木筷进行翻动食材，避免灼伤皮肤。
- 使用时，接油盘中需加入冷水至水位线处，请勿直接从烤盘上往接油盘中加水。
- 在日常清理时注意清理灯管上的油污，避免高温产生油烟。
- 请配置本机器配套的接油盒和烤盘使用，请勿在机座上放置除接油盘之外的其他物品。
- 烹饪时，可参考《实物加工时间参照表》进行烹饪，也可凭自身经验掌握。
- 使用前请预热3-5分钟，可增强烹饪体验。

故障分析及排除

故障现象		原因分析	解决方法
指示灯不亮	发热管加热	电源指示灯损坏	送指定的售后服务部进行维修
		电源指示灯导线断开	
	发热管不加热	开关未打开	打开按钮开关
		电源没有接通	检查插头插座、电源引线是否完好,并插到位
		接油盘未在机座上放置到位	将接油盘在机座上放置到位
		微动开关未接通	调整接油盘位置,确保微动开关被压到位
		内部导线断开	
指示灯亮	发热管加热	发热管损坏	送指定的售后服务部进行维修
		内部导线断开	
	发热管不加热	温控器断开	1、接油盘内添加冷水 2、待温度降低后自行恢复 3、若温度降低后仍不恢复,则可能是温控器损坏,需送指定的售后服务部进行维修

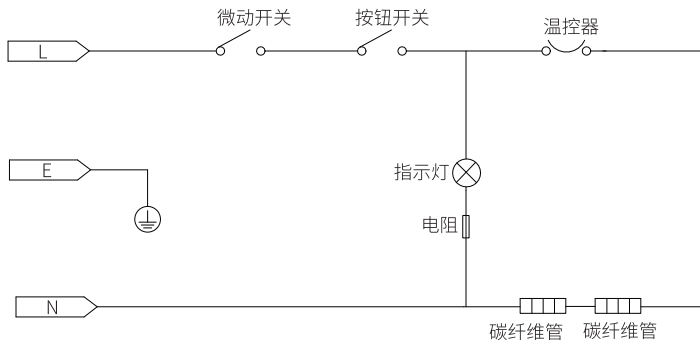
- 如问题不能解决,切勿私自拆卸机器。请送当地售后服务部进行维修,详情请查阅说明书中“售后服务”相关内容或拨打阳光服务热线:400-6186-999进行咨询。
- 以上内容如因型号或零部件变更与实物不符,请以实物为准,恕不另行通知,敬请谅解!

产品基础信息和装箱明细

执行标准	GB 4706.1-2005、GB 4706.14-2008	
产品尺寸(长×宽×高)	461mm×265mm×259mm	
产品净重	约2.7kg	
技术参数	额定电压	220V
	额定频率	50Hz
	额定功率	900W
	烤盘规格	39cm×26cm
装箱明细	整机	1台
	说明书	1本
	竹筷	1双

(所有数据由九阳研发中心提供,若有变更恕不另行通知)

电气原理图



有害物质限制使用标识表

有害物质的名称和含量表

部件名称	有害物质					
	铅(Pb)	汞(Hg)	镉(Cd)	六价铬(Cr(VI))	多溴联苯(PBB)	多溴二苯醚(PBDE)
与食品接触的配件(炸锅*、烤盘*、搅拌叶片*等)	○	○	○	○	○	○
橡胶件(密封圈、脚垫等)	○	○	○	○	○	○
非阻燃塑料结构件(外壳*、侧板*、上盖*等)	○	○	○	○	○	○
不锈钢结构件(提手*、连接件*、轴*等)	○	○	○	○	○	○
其它金属结构件(外壳*、内腔体*、盖板*、反射板*等)	○	○	○	○	○	○
标准件(螺钉、螺母等)	○	○	○	○	○	○
玻璃陶瓷结构件(视窗玻璃*、玻璃盖*等)	○	○	○	○	○	○
阻燃结构件(插座*、开关支架*、电机支架*等)	○	○	○	○	○	×
电器件、印刷线路板组件*(PCB板、电容、变压器等)、电机*、电源线、线束	×	○	×	○	○	×

○：表示该有害物质在该部件所有均质材料中的含量均在GB/T 26572规定的限量要求之下。

×：表示该有毒有害物质至少在该部件的某一均质材料中的含量超出GB/T 26572规定的限量要求。

“×”的部件表明，由于目前全球的技术和工艺水平限制而无法实现非环保类物质或元素的完全替代，后续随着技术上的改进将逐步改进。

*：表示仅部分型号产品含该部件。



有害物质限制使用标志

环保使用期限10年：表示本产品中含有的有害物质不会发生外泄或突变，用户在产品说明书所述情况下正常使用本产品不会对环境造成严重污染或对其人身、财产造成严重损害的期限。

箭头循环标志：表示本产品可回收利用。超过使用期限或经过维修无法正常工作后，不应被随意丢弃，请交由正规回收渠道以及有废弃电器电子产品处理资格的企业处理，正确的处理方法请查阅国家或当地有关旧电器电子产品的处理规定。

以上标识均依据中国有害物质限制使用管理办法及其配套标准SJ/T 11364要求执行。

本产品长期使用不会对人体产生危害，请放心使用。

全新产品在打开包装或者使用过程中可能存在一定的气味，通风和使用一段时间后气味会逐渐消除，这是正常现象，本产品符合相应食品安全和使用安全国家标准要求，请放心使用。

食品接触材料信息表

请根据说明书要求正常使用本产品。

本产品符合相应食品安全国家标准要求，食品接触材料及其执行标准符合性信息说明如下：

食品接触用材料		执行标准	符合标准情况	备注
金属	镀铝板（基材材料成分C、Mn、P、S分别不大于：0.12%、0.50%、0.040%、0.040%）（烤盘等）	GB 4806.9-2016	符合	
	镀铝板（基材材料成分C、Mn、P、S分别不大于：0.10%、0.45%、0.030%、0.030%）（烤盘等）			
涂层	聚甲基硅氧烷涂层（烤盘等）	GB 4806.10-2016	符合	
竹筷		GB 9790.2-2005	符合	

注：本系列产品包含以上食品接触材料，部分机型可能不含个别材料，请以实际产品为准。

售后服务

① 保修规定：

- 执行国家三包法，整机包修1年，产品质量问题7天包退，15天包换；全系列产品全国联保。

② 包修期界定：

- 以有效包修凭证(发票、购买记录、九阳官微产品档案)的日期作为包修期的起始日期；
- 无有效包修凭证的，按产品生产日期延后3个月作为包修期的起始日期。

③ 非保修范围：

- 因不可抗拒的自然灾害造成的损坏的；
- 消费者因搬运、使用、维护、保管不当造成产品损坏；
- 非我公司指定的维修点安装、维修造成损坏的(包括消费者自行安装或拆卸修理的)；
- 包修凭证与实物不符或涂改的；
- 超过三包期的；
- 违背事实原则，伪造凭证不予作为保修依据。

④ 服务网点查询：

- 请搜索微信小程序“九阳阳光服务”，点击相应版块查询相关服务。
- 请登陆九阳客户服务中心<http://kf.joyoung.com/>查询。
- 请拨打九阳阳光服务热线：400 6186 999。

合格证

检验结论：_____ 合格 _____

制造/检验日期：_____ 见产品生产批号 _____

检 验：_____ JY(检) _____