Joyoung 九阳	尺寸：	105X140mm
	材质：	60g双胶纸（普通款）
	形式：	折页（最多十折页）
	字体：	思源黑体 Light、**思源黑体 Bold**、DIN Medium

第一次使用前准备

1.将烤箱内的附件及包装物取出。
2.使用温水清洁炸篮、烤盘、肩盘，用浸过清洁剂的湿布擦拭烤箱内部，待完全干燥后再使用。
3.将烤箱放置在平稳表面，请使用单独一条电源线路。
4.烤箱周围应预留足够空间，保证烤箱表面与其它物品至少10cm距离，烤箱顶部不可放置任何物品。

注意

第一次使用时，需将烤箱预热10分钟，以除尽残留的异味。
初次使用时可能会闻到异味，这属于正常现象，非烤箱故障。

使用说明

1.将食物放置于炸篮或烤盘中间。
2.根据食物的高度，合理放置在烤箱内，保证食物不会接触到加热管表面。
3.关上玻璃门，根据食谱或个人喜好设置您想要的加热温度及加热方式。
4.轻触时间调节按键将烤箱时间调节到所需要的烘烤时间，按压“启动/取消”键，烤箱开始工作。
5.烹饪结束后，打开玻璃门，使用取盘夹或其他工具小心地将食物或烤盘取出。

小贴士

- 请勿使用玻璃、陶瓷的盘子或盖子。
- 请勿让油脂直接滴落到烤箱腔体底部。烤制含油脂较多的食物时，务必将食物放在烤盘中。
- 可根据个人口味调整烘烤时间，烘烤过程中建议您经常检查食物避免食物烤焦。

清洁与保养

1.清洁烤箱前，请先切断电源并拔掉插头，待烤箱完全冷却后再进行。
2.如烤箱内存在油污、请用浸过中性清洁剂的柔软湿布进行擦拭。
3.用中性清洗剂清洗包括炸篮和烤盘在内的所有附件。
4.切勿将整个电烤箱浸入水或其他液体中清洗，以免发生触电危险或功能故障。
5.请不要随意擦拭加热管，如长时间不使用，请用少量食用油轻轻擦拭加热管组件后再使用。
6.清洁完毕，待产品晾干后再放置于阴凉干燥处保存。

故障分析及排除

故障现象	故障原因	处理方法
显示屏灯不亮	电源没有接通	检查插头插座、电源引线是否完好并插到位
	线路错误	及时联系九阳顾客服务中心或当地九阳特约网点进行维修
烤焦	烘烤时间过长或温度太高	减少烘烤时间或降低烘烤温度
	烘烤食品过大	检查食物是否有碰到加热管
	同一食品烤两次	避免此种操作
	加热管上有异物	将异物清理干净
出现异味（烘烤中）	烘烤时间过长或温度太高	减少烘烤时间或降低烘烤温度
	炸篮或加热管上有异物	将异物清理干净

- 如问题不能解决，切勿私自拆卸机器，请送当地售后服务部进行维修，详情请查阅说明书中“售后服务”相关内容或拨打阳光服务热线：400-6186-999进行咨询。
- 以上内容如因型号或零部件变更与实物不符，请以实物为准，恕不另行通知，敬请谅解！

报警代码	报警类型	售后处理方式
上管E51	上管NTC开路	维修
上管E52	上管NTC短路	维修
下管E51	下管NTC开路	维修
下管E52	下管NTC短路	维修

产品基础信息和装箱明细

执行标准		GB 4706.1-2005、GB 4706.14-2008
产品尺寸（长×宽×高）		430mm×452.5mm×360mm
产品净重		约8.9kg
技术参数	额定电压	220V
	额定频率	50Hz
	额定功率	1800W
	容量	28L
装箱明细	整机	1台
	烤盘	1个
	炸篮	1个
	肩盘	1个
	取盘夹	1个
	说明书	1份

（所有数据由九阳研发中心提供，若有变更恕不另行通知）

电气原理图

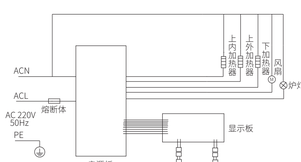

有害物质限制使用标识表

有害物质的名称和含量表

部件名称	有害物质					
	铅(Pb)	汞(Hg)	镉(Cd)	六价铬(Cr(VI))	多溴联苯(PBB)	多溴二苯醚(PBDE)
与食品接触的配件（烤盘、烤网等）	○	○	○	○	○	○
橡胶件（脚垫、减震块等）	○	○	○	○	○	○
非阳燃塑料结构件（旋钮、肩盘拉手*等）	○	○	○	○	○	○
不锈钢结构件（转叉支架*、面板*等）	○	○	○	○	○	○
其它金属结构件（外壳、内腔体等）	○	○	○	○	○	○
标准件（螺钉、螺母等）	○	○	○	○	○	○
玻璃/陶瓷结构件（玻璃门等）	○	○	○	○	○	○
阻燃塑料结构件(线路板支架*等)	○	○	○	○	○	×
电器件、印刷线路板组件*（PCB板、电容、变压器等）、电机*、电源线、线束	×	○	×	○	○	×

○：表示该有害物质在该部件所有均质材料中的含量均在GB/T 26572规定的限量要求之下。
×：表示该有害有害物质至少在该部件的某一均质材料中的含量超出GB/T 26572规定的限量要求。
“*”为部件表明，由于目前全球的技术和工艺水平限制而无法实现非环保类物质或元素的完全替代。后续随着技术上的改进将逐步改进。
*：表示仅部分型号产品含该部件。

有害物质限制使用标志

环保使用期限15年：表示本产品中含有的有害物质不会发生外泄或突变，用户在产品说明书所述情况下正常使用本产品不会对环境造成严重污染或对人身、财产造成严重损害的期限。

箭头循环标志：表示本产品可回收利用。超过使用期限或经过维修无法正常工作后，不应被随意丢弃，请交由正规回收渠道以及有资质处理废弃产品处置资格的企业处理，正确的处理方法请查阅国家或当地有关旧电器电子产品的处理规定。

- 以上标识均依据中国有害物质限制使用管理办法及其配套标准SJ/T11364要求执行。
- 本产品长期使用不会对人体产生危害，请放心使用。
- 全新产品在打开包装或者使用过程中可能存在一定的气味，通风和使用一段时间后气味会逐渐消除，这是正常现象。本产品符合相应食品安全和使用安全国家标准要求，请放心使用。

食品接触材料信息表

请根据说明书要求正常使用本产品。
本产品符合相应食品安全国家标准要求，食品接触材料及其执行标准符合性信息说明如下：

食品接触材料		执行标准	符合标准情况	备注
金属	不锈钢06Cr19Ni10（蒸笼、蒸锅包边等）	GB 4806.9-2016	符合	
	不锈钢10Cr17（蒸屉、转叉支架、炸篮连接件等）			
	不锈钢07Cr19Ni10（打蛋器等）			
	镀铝板（基材材料成分C、Mn、P、S分别不大于：0.12%、0.30%、0.040%、0.040%）（烘盘等）			
	镀铝板（基材材料成分C、Mn、P、S分别不大于：0.10%、0.45%、0.030%、0.030%）（炸锅、隔板等）			
	镀锌钢板(DX51D+Z基材（聚四氟乙烯涂层，隔热板等）			
	镀锌钢板(DX51D+Z或DX52D+Z或DX53D+Z（内腔体、烤盘、肩盘等）			
	冷轧钢DC01或DC03基材（镀瓷涂层，烤盘等）			
	冷轧钢DC01基材（镀铬，转叉叶片等）			
	冷轧钢DC04基材(聚甲基硅氧烷涂层,炸锅,炸篮等)			
	铝合金3003基材(聚四氟乙烯涂层，钢体等)			
	铝合金1.1138基材(聚四氟乙烯涂层，钢体，烤盘等)			
	铝1060（温控器固定支架等）			
	碳素结构钢Q195或Q215或Q235（镀铬，烤网，转叉轴等）			
	铸铁Z18（钢体等）			
	镀铝硅钢板(DX53D+AS基材(聚四氟乙烯涂层，炸锅，烤架等)			
	冷镀钢ML20Mn（随套等）			
	易切削钢G8（镀锌，轴套等）			
塑料	PP（蒸屉架、脚垫橡等）	GB 4806.7-2016	符合	
	PA（烘箱、摆环架、固定架等）			
	PC（水箱、水箱盖等）			
涂层	聚甲基硅氧烷涂层（冷轧钢DC04基材，炸锅、炸篮等）	GB4806.10-2016	符合	
	聚四氟乙烯涂层（铝合金3003基材或1.1138基材或镀锌钢板DX51D+Z基材或镀铝硅钢板(DX53D+AS、钢体、烤盘、隔热板等）			
搪瓷（烤盘等）		GB 4806.3-2016	符合	
陶瓷（随切件、脚的橡等）		GB 4806.4-2016	符合	
橡胶（密封圈、垫圈、套管等）		GB 4806.11-2016	符合	
玻璃（烘盘、酸奶瓶等）		GB 4806.5-2016	符合	

注：本系列产品包含以上食品接触材料，部分机型可能不含个别材料，请以实际产品为准。

售后服务

❶ 保修规定：

- 执行国家新三包法，整机包修1年，产品质量问题7天包退，15天包换；全系列产品全国联保。

❷ 包修期界定：

- 以有效包修凭证（发票、购买记录、九阳官微产品档案）的日期作为包修期的起始日期；
- 无有效包修凭证的，按产品生产日期延后3个月作为包修期的起始日期。

❸ 非保修范围：

- 因不可抗拒的自然灾害造成的损坏的；
- 消费者因搬运、使用、维护、保管不当造成产品损坏；
- 非我公司指定的维修点安装、维修造成损坏的（包括消费者自行安装或拆卸修理的）；
- 包修凭证与实物不符或涂改的；
- 超过三包期的；
- 违背事实原因，伪造凭证不予作为保修依据。

❹ 服务网点查询：

- 请搜索微信小程序“九阳阳光服务”，点击相应版块查询相关服务。
- 请登陆九阳客户服务中心http://kf.joyoung.com/查询。
- 请拨打九阳阳光服务热线：4006186999。

产品获得CQC认证
本企业通过ISO9001
质量管理体系认证

Joyoung 九阳

使用说明书
Operation Instruction

空气炸烤箱
KX28-V195

合格证

检验结论：合格
制造/检验日期：见产品生产批号
检　验：JY(检)

杭州九阳生活电器有限公司
Hangzhou Joyoung Household Appliances Co.,Ltd.
浙江省杭州经济技术开发区下沙街道银海街760号3a幢
Building 3a, No.760 Yinhai Street, Xiasha, Hangzhou Economic and Technological Development Area, Zhejiang Province
邮编：310018　电话：400 6186 999　www.joyoung.com

使用产品前请仔细阅读本使用说明书，并请妥善保管。

微信扫一扫注搜事项关松谦
V1.220316

尊敬的用户：

感谢您使用九阳空气炸烤箱。本说明书适用于KX28-V195产品。书中所有内容仅供用户使用和维护时参考，未尽事宜，欢迎向本公司的客户服务部门咨询。

本产品与食品接触配件均符合相应法律法规和标准要求，请放心使用。

愿九阳产品给您的生活带来温馨、便捷和健康。

安全注意事项

⚠ 警告：对可能导致人员危险、重伤、重大财产损失的风险要警惕。

1.工作期间，产品前部、左右侧和上部等表面温度会升高，贴有“高温表面”符号⚠的区域/表面，工作过程中会变淡，请注意避免烫伤。

⚠ 注意：对可能导致人员受伤或物品损害的风险要关注。

1.本产品不打算由存在肢体、感官或精神能力缺陷或缺少使用经验和知识的人（包括儿童）使用，除非有负责他们安全的人对他们进行与器具使用有关的监督或指导。应照看好儿童，确保他们不玩耍本产品。
2.打开包装后，请即刻将塑料袋放入垃圾桶，以免儿童玩耍，造成窒息的危险。
3.使用过程中，请不要将袋装、罐装或瓶装的物品、棉纱布或易燃材料置于产品上或覆盖产品，以避免火灾、爆炸发生。
4.使用时严禁将任何纸质类、塑胶类等易燃材料置于烤箱里，以免发生火灾危险。
5.本产品仅供家庭使用，请勿作为其他用途。
6.使用时必须将包装材料全部取下，否则产品在工作过程中会导致火灾、烧伤等。
7.本产品输入电压/频率为220V/50Hz，在将产品连接电源之前，请检查是否与当地电源电压相符，高或低于此电压可能会损坏元器件或影响产品使用性能。为避免造成损失，建议使用稳压器。
8.本产品为I类电器，使用前请确保接地线接地良好，以免发生漏电事故。
9.必须单独使用10A或以上带接地的插座，插头需彻底插入插座，以防接触不良而导致元件过热烧坏，引发短路或火灾等危险。
10.请勿在外接定时器或独立的遥控控制系统的方式下运行该产品，以防短路、自燃等危险。
11.严禁将产品作食物烘烤、发酵以外的其他用途。
12.严禁用湿手插、拔电源插头，以免触电。
13.请在水平台面上操作，请勿在地毯、毛巾、塑料、纸等易燃物上操作本产品，以防引起火灾。
14.请勿将本产品放在不平稳、潮湿、高温、光滑、不耐热的台面上使用，以免触电、起火、滑落等造成伤害事故和财产损失。
15.请不要在有瓦斯泄漏和漏电的环境中使用本产品，否则会造成火灾和触电。
16.产品必须远离火源30cm以上，以免烧坏产品或发生火灾危险。
17.请勿在窗帘、壁橱等可燃材料下方或附近使用本产品，防止引起火灾。
18.切勿在无人照看的情况下让产品工作，以防烤焦食材引发火灾等危险。
19.产品使用时，四周应留足够空间，与周边物体至少保持10cm距离，以防油烟污染家具，甚至引起火灾等危险。
20.确保电源线不会与尖锐的边缘、毛边、其他突出尖锐物或表面高热的物品接触，以防漏电，造成触电或火灾。
21.使用前请检查电源是否断开。
22.工作期间，请使用旋钮或把手，严禁触摸产品高温表面、内部，以免烫伤。
23.本产品不得长时间空烧（不放任何食材），以防发生自燃等造成伤害事故和财产损失。建议不要连续使用超过3小时。
24.请勿将玻璃器皿、密闭容器等易爆物品放置在烤箱内加热，以免发生爆炸危险。
25.若烤制pH<5的酸性食材（如蘸醋、柠檬汁等酱料），请务必使用铝箔包裹。
26.使用过程中确保食物不要碰到加热管；请不要烤过大的食物，否则易导致冒烟、起火。
27.产品在工作期间会产生高温和蒸汽，请勿用手触摸或将脸部靠近，特别在打开烤箱门时应非常小心，可能会有热蒸汽从烤箱中涌出，以防烫伤。
28.使用完请拔掉插头。
29.拔下插头时，须握住插头拔出，切勿用力猛拉或扭曲电源线，以防电源线损坏，产生漏电危险。
30.请使用隔热手套或取盘夹取高温物品，以防烫伤。
31.每次使用完毕，需对烤箱腔体进行清洁，以防残留的粉渣、油渍等在下次烘烤时冒烟或起火。
32.本产品使用完毕后加热元件表面仍有余热，请冷却后再进行清洁，以防烫伤。
33.无人使用本产品时、清洁或移动本产品时、产品出现故障时，请务必拔掉电源插头，防止漏电或意外启动造成损害。
34.如果电源软线损坏，为了避免危险，必须由制造商、其维修部或类似部门的专业人员更换。
35.请勿将本产品放在水或其他液体中冲洗或浸泡，不要对其喷洒水，以免器件损坏或漏电。
36.如产品发生故障或损坏，请停止使用，可以送到我公司的售后服务点维修，切勿自行维修，以免发生危险。
37.本产品使用高温锅化玻璃门，请勿使用腐蚀性的清洁剂或锋利的金属器具清洁烤箱门，请不要刮伤玻璃或敲击玻璃的边缘，以免损伤玻璃表面或使玻璃碎裂。
38.丢弃本产品和产品包装时，请交由有相关资质的部门回收，丢弃时请剪断电源线。

温馨提示

- 开始使用前请保证配件干爽
- 第一次使用前请将配件取出用清洁剂清洗，并打开烤箱预热10分钟以排除掉包装或运输过程中残留的异味。
- 开始使用时可能会有少量烟雾或轻微的异味发出，属正常现象。
- 请使用本产品的各项原装配件。

部件及功能

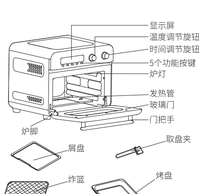

备注：图片仅供参考，具体造型以实物为准

序号	名称	功能
1	门把手	用于手握，开合烤箱玻璃门。
2	玻璃门	采用钢化玻璃材质，耐高温，方便用户观察食物烘烤的过程。
3	显示屏	实时显示加热温度、时间和功能。
4	功能按键	用于切换烘烤、空炸等功能。
5	温度调节旋钮	用于调节温度。
6	时间调节旋钮	用于调节时间。
7	炉灯	用于照亮炉腔，方便用户观察食物状态。
8	炸篮	用于直接空炸没有油脂的食物。
9	肩盘	用于盛放食物残渣
10	烤盘	用于盛放一些多汁的食物进行烤制。
11	发热管	用于加热炉腔内食品
12	炉脚	用于支撑整机
13	取盘夹	用于取出烤盘、炸篮

使用方法

控制面板

序号	图标	功能说明
1	上管 888℃	用于显示上发热管设定的温度
2	下管 888℃	用于显示下发热管设定的温度
3	时间 8888	用于显示设定的工作时间
4	功能	用于切换烤箱功能
5	上管	用于切换至上加热管温度
6	下管	用于切换至下加热管温度
7	炉灯	用于启动/关闭炉灯
8	启动/取消	用于启动/取消烤箱功能
9	温度	用于调节加热温度
10	时间	用于调节加热时间

烘烤功能

- 操作过程：在待机状态下，按压“功能”至“烘烤”闪烁状态，旋转“温度”旋钮可调节温度，旋转“时间”旋钮可调节时间，完成后按“启动/取消”按钮完成烘烤功能启动。再次按“启动/取消”按键后，“烘烤”将变为闪烁状态，烤箱停止加热。
- 功能说明：单独使用烘烤功能，默认工作温度200℃，默认工作时间30min，温度调节范围为50-200℃，时间调节范围为1min-2h。温度调节每5℃一档，时间调节每1min一档。

空炸功能



- 操作过程：在待机状态下，按压“功能”至“空炸”闪烁状态，旋转“温度”旋钮可调节温度，旋转“时间”旋钮可调节时间，完成后按“启动/取消”按钮完成空炸功能启动。再次按“启动/取消”按键后，“空炸”将变为闪烁状态，烤箱停止加热，风扇延迟停止。
- 功能说明：使用空炸加热功能，默认工作温度200℃，默认工作时间30min，温度调节范围为50-220℃，时间调节范围为1min-2h。温度调节每5℃一档，时间调节每1min一档。

干果功能

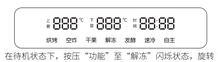

- 操作过程：在待机状态下，按压“功能”至“干果”闪烁状态，旋转“温度”旋钮可调节温度，旋转“时间”旋钮可调节时间，完成后按“启动/取消”按钮完成干果功能启动。再次按“启动/取消”按键后，“干果”将变为闪烁状态，烤箱停止加热，风扇延迟停止。
- 功能说明：同时使用上下管加热功能，默认工作温度100℃，默认工作时间1h，温度调节范围为50-120℃，时间调节范围为1min-3h。温度调节每5℃一档，时间调节每5min一档。

解冻功能

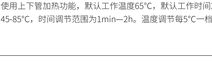

- 操作过程：在待机状态下，按压“功能”至“解冻”闪烁状态，旋转“温度”旋钮可调节温度，旋转“时间”旋钮可调节时间，完成后按“启动/取消”按钮完成解冻功能启动。再次按“启动/取消”按键后，“解冻”将变为闪烁状态，烤箱停止加热，风扇延迟停止。
- 功能说明：使用上下管加热功能，默认工作温度65℃，默认工作时间20min，温度调节范围为45-85℃，时间调节范围为1min—2h。温度调节每5℃一档，时间调节每1min一档。

发酵功能

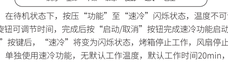

- 操作过程：在待机状态下，按压“功能”至“发酵”闪烁状态，旋转“温度”旋钮可调节温度，旋转“时间”旋钮可调节时间，完成后按“启动/取消”按钮完成发酵功能启动。再次按“启动/取消”按键后，“发酵”将变为闪烁状态，烤箱停止加热。
- 功能说明：使用上下管加热功能，默认工作温度35℃，默认工作时间1h，温度调节范围为28-48℃，时间调节范围为1min-72h。温度调节每1℃一档，时间调节1min-3h区间每5min一档，3h-72h区间每30min一档。

速冷功能

- 操作过程：在待机状态下，按压“功能”至“速冷”闪烁状态，温度不可调节，旋转“时间”旋钮可调节时间，完成后按“启动/取消”按钮完成速冷功能启动。再次按“启动/取消”按键后，“速冷”将变为闪烁状态，烤箱停止工作，风扇停止转动。
- 功能说明：单独使用速冷功能，无默认工作温度，默认工作时间20min，无温度调节范围，时间调节范围为1min-1h。温度不可调节，时间调节每1min一档。

自主功能

- 操作过程：在待机状态下，按压“功能”至“自主”闪烁状态，旋转“温度”旋钮可调节温度，旋转“时间”旋钮可调节时间，完成后按“启动/取消”按钮完成烘烤功能启动。再次按“启动/取消”按键后，“自主”将变为闪烁状态，烤箱停止加热。
- 功能说明：单独使用“自主”功能，默认工作温度200℃，默认工作时间30min，温度调节范围为50-200℃，时间调节范围为1min-2h。温度调节每5℃一档，时间调节每1min一档。

断电记忆功能

- 空炸烤箱工作过程中突然断电，5min内重新通电，机器可自动恢复工作。