

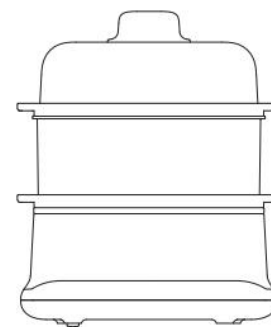
产品获得CCC认证
本企业通过ISO9001
质量管理体系认证

Joyoung 九阳

使用说明书

Operation Instruction

九阳电蒸锅
DZ60Y-GZ1180



杭州九阳生活电器有限公司

Hangzhou Joyoung Household Appliances Co., Ltd.

浙江省杭州经济技术开发区下沙街道银海街760号3a幢

Building 3a, No.760 Yinhai Street, Xiasha, Hangzhou Economic and Technological Development Area, Zhejiang Province

邮编: 310018 网址: www.joyoung.com

V20-1

使用产品前请仔细阅读本使用说明书，并妥善保管

前言

尊敬的用户:

感谢您使用九阳电蒸锅。书中所有内容仅供用户使用和维护时参考,具体以实物为准,图片仅供参考。如果您在使用上仍有问题,请向当地九阳售后服务中心或本公司客服中心咨询。

特别说明

本说明书上所有内容均经过认真核对,如有任何印刷错漏或内容上的误解,可向本公司咨询,产品如有更新,恕不另行通知。

安全使用注意事项

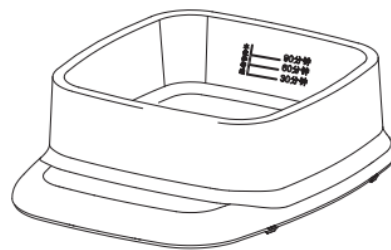
- 此注意事项是关于防止对您及他人造成危险、损伤等安全方面的重要内容,请务必遵守。
- 无视下表标识,错误使用产品,有可能导致人员伤亡及造成物质损失。
- 以下为本文中标识的含义。

⊘ 绝对禁止操作项 ⚠ 必须遵循操作项 ⚠ 日常注意操作项

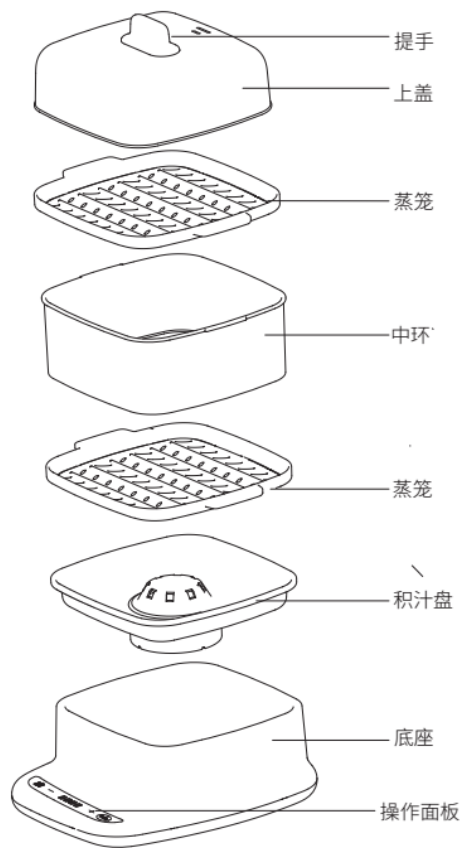
1. 请放置于儿童不能触及的地方,禁止儿童单独操作,以免触电或烫伤。
2. 禁止在产品内部或缝隙中插入金属屑、铁丝、针等异物,否则易引起触电或工作异常。
3. 请勿将本产品直接放在火上或任何靠近热源、火源的地方,否则产品会受到损坏或发生故障,甚至发生危险。
4. 禁止整机用水冲洗或者浸泡,以免发生触电或短路。
5. 本产品属于I类器具,使用前请确保插座接地有效,同时请确认输入电压为220V~50Hz。
6. 如果电源软线损坏,为了避免危险,必须由制造商、其维修部或类似的专业人员更换。
7. 若产品出现干烧情况,请拔掉电源,并向底座内加水,切勿触摸发热体以防烫伤。产品工作时会产生大量蒸汽从蒸汽口喷出,易引起烫伤,请务必小心。




8. 烹饪时可根据所需烹饪时间,参考水位线加水。



各部件名称



控制面板



操作说明

① “保温/取消”键

- 在待机状态下，按下“保温/取消”键进入保温，保温灯亮，默认保温2小时，此时可按“+”或“-”键调节保温所需时间，保温结束进入待机。
- 除待机状态，在任意状态下，按此键进入待机状态。

保温
取消 待机状态 ; 保温状态 **b2:00**

② “+”、“-”键

- 调节烹饪、预约及保温所需时间，长按快速调整。
- 烹饪及保温调节时，每按一下“+”或“-”时间以5分钟递增或递减。
- 预约时间调节时，每按一下“+”或“-”时间以30分钟递增或递减。

③ “开始/预约”键

- 待机状态下，按“+”或“-”调节烹饪所需时间，按“开始/预约”键开始烹饪。开始灯长亮。

烹饪时间调节状态 **00:30**

- 待机状态下，长按两秒“开始/预约”键进入预约时间调节状态，再按“+”或“-”调节预约时间。预约时间调节完毕后，按“开始/预约”键，进入烹饪时间调节状态，再按“+”或“-”调节所需时间。烹饪时间调节完毕后，按“开始/预约”键进入预约倒计时。

预约状态 **P6:00**

④ 自动保温

- 烹饪结束后，自动进入保温状态，默认保温30分钟，此时可按“+”或“-”键调节保温所需时间，保温结束进入待机。

温馨提示：

- 预约最长时间9.5小时
- 产品预约结束时间=烹饪结束时间。

例：设置预约时间5h，烹饪时间30min，则在4h30min时开始烹饪，5h时结束烹饪进入保温。

使用方法

- 使用时，将机器平放在台面上
- 根据蒸煮时间需要，在底座盛水腔内加入适量的水，注意不要超过最大水位线。
- 可根据需求放一层蒸笼，把食物放到蒸笼上，盖上下盖如图1。
- 如需烹饪更多食物可用两层蒸笼如图2。
- 插上电源。
- 根据蒸煮食物类型，选择烹饪方式及烹饪时间。
- 烹饪结束后，响结束提示音，自动进入保温状态。
- 建议单次连续使用最长时间不超过2小时，如有需要可待机器冷却后再使用。


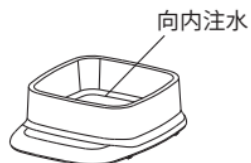


图 1

图 2

温馨提示：

- 盛水腔内必须加入适量的水，否则机器会出现无水干烧无法工作。
- 若加至最高水位线后，水干食物还没熟，可向盛水腔内再加适量的水，延长烹饪。
- 电源线插头一定插到底，避免接触不良。

各食物参考烹饪时间

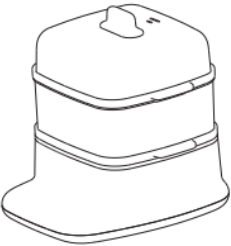
功能	建议工作时间
面食 (馒头、包子等)	25~35分钟
杂粮 (红薯、玉米等)	35~45分钟
热饭	20~30分钟
海鲜 (虾、蟹等)	15~25分钟
鱼类 (鲈鱼、带鱼等)	15~25分钟

温馨提示： 以上烹饪时间可根据食材量进行调整。

清洁和保养

1. 请在拔掉电源插头，产品完全冷却的状态下清洗和保养。
 2. 所有部件的清洁请勿使用香蕉水、汽油、去污粉、硬质刷等。
 3. 发热盘表面处理水垢方法：倒入20ml白醋在发热盘上浸泡15-20分钟，再用清水冲洗即可。
 4. 切勿将整机浸入水中，产品外表面仅可用湿毛巾擦拭，不得用水冲洗，以免漏电及发生故障。
- 使用或移动时轻拿轻放，严禁带电移动蒸锅。
 - 产品长时间不使用，请清洗干净，置于通风且干燥的地方，以免受潮，影响使用。

电器原理图

型号	DZ60Y-GZ1180
额定电压	220V
额定频率	50Hz
额定功率	800W
容量	6.0L
产品尺寸	260×300×310 (mm)
产品图片	

执行标准 GB 4706.1-2005 GB4706.19-2008

故障及处理方法

机器开始加热后检测故障，机器出现故障代码时，发热盘停止加热，数码管显示故障代码，蜂鸣器响报警声；若故障解除，可继续恢复工作。

	故障现象	故障原因	处理方法
1	数码屏显示E008, 蜂鸣器报警	电压过高	等待电网电压恢复
2	数码屏显示E009, 蜂鸣器报警	电压过低	等待电网电压恢复
3	数码屏显示E003, 蜂鸣器报警	无水干烧	拔电后向底座内加水

有害物质限制使用标识表

有害物质的名称和含量表

部件名称	有害物质					
	铅(Pb)	汞(Hg)	镉(Cd)	六价铬(Cr(VI))	多溴联苯(PBB)	多溴二苯醚(PBDE)
塑胶组件	○	○	○	○	○	○
电路板	○	○	○	○	○	○
贴纸类(铭牌、条码等)	○	○	○	○	○	○
橡胶件(密封圈、胶塞等)	○	○	○	○	○	○
熔断器组件(熔断器等)	○	○	○	○	○	○
电热器(发热盘等)	○	○	○	○	○	○
印刷线路板、电源线	×	○	○	○	○	×

本表格依据SJ/T 11364的规定编制

O:表示该有害物质在该部件所有均质材料中的含量均在GB/T 26572规定的限量要求以下

X:表示该有害物质至少在该部件的某一均质材料中的含量超过GB/T26572规定的限量要求

备注: 以上标“X”的部件中, 部分含有有害物质超标是由于目前行业水平所限, 暂时无法实现替代或减量



有害物质限制使用标志

环保使用期限10年: 表示本产品中含有的有害物质不会发生外泄或突变, 用户在产品说明书所述情况下正常使用本产品不会对环境造成严重污染或对其人身、财产造成严重损害的期限。

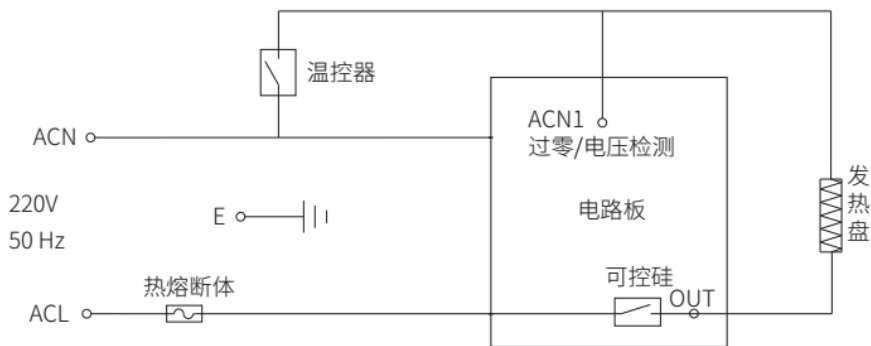
箭头循环标志: 表示本产品可回收利用。超过使用期限或经过维修无法正常工作后, 不应被随意丢弃, 请交由正规回收渠道以及有废弃电器电子产品处理资格的企业处理, 正确的处理方法请查阅国家或当地有关旧电器电子产品的处理规定。

以上标识均依据中国有害物质限制使用管理办法及其配套标准SJ/T 11364要求执行。

本产品长期使用不会对人体产生危害, 请放心使用。

全新产品在打开包装或者使用过程中可能存在一定的气味, 通风和使用一段时间后气味会逐渐消除, 这是正常现象, 本产品符合相应食品安全和使用安全国家标准要求, 请放心使用。

电气原理图



装箱明细

整机	蒸笼布	说明书
1台	2片	1本

食品接触材料清单

请根据说明书要求正常使用本产品。

本产品符合相应食品安全国家标准要求，食品接触材料及其执行标准的符合性信息说明如下：

食品接触用材料		执行标准	符合标准情况	备注
金属	不锈钢06Cr19Ni10(发热盘等)	GB4806.9-2016	符合	
塑料	PP(蒸笼、收水盒、底座等)	GB4806.7-2016	符合	
	PC(上盖、中环等)	GB4806.7-2016	符合	
橡胶(密封圈等)		GB4806.11-2016	符合	

本系列产品包含以上食品接触材料，部分机型可能不含个别材料，以实际产品为准！

售后服务

① 保修规定：

- 执行国家三包法，整机包修1年，产品质量问题7天包退，15天包换；全系列产品全国联保。

② 包修期界定：

- 以有效包修凭证(发票、购买记录、九阳官微产品档案)的日期作为包修期的起始日期；
- 无有效包修凭证的，按产品生产日期延后3个月作为包修期的起始日期。

③ 非保修范围：

- 因不可抗拒的自然灾害造成的损坏的；
- 消费者因搬运、使用、维护、保管不当造成产品损坏；
- 非我公司指定的维修点安装、维修造成损坏的(包括消费者自行安装或拆卸修理的)；
- 包修凭证与实物不符或涂改的；
- 超过三包期的；
- 违背事实原则，伪造凭证不予作为保修依据。

④ 如需售后服务：

- 可登陆九阳客服网站<http://kf.joyoung.com/>
- 九阳官微：Joyoung九阳
- 阳光服务热线：4006186999

合格证

检验/制造日期：见产品包装生产批号

检 验： JY(检)

生产日期见生产批号左侧第三行(年月日)