

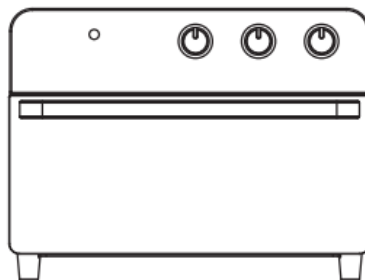
产品获得CQC认证
本企业通过ISO9001
质量管理体系认证

Joyoung 九阳

使用说明书 Operation Instruction

空气炸电烤箱

KX25-V520/KX25-V2520



杭州九阳生活电器有限公司

Hangzhou Joyoung Household Appliances Co., Ltd.

浙江省杭州经济技术开发区下沙街道银海街760号3a幢
Building 3a, No.760 Yin Hai Street, Xiasha, Hangzhou Economic
and Technological Development Area, Zhejiang Province
邮编: 310018 www.joyoung.com

V20-1

使用产品前请仔细阅读本使用说明书, 并请妥善保管。

尊敬的用户：

感谢您使用九阳空气炸电烤箱。本说明书仅适用于KX25-V520、KX25-V2520产品。书中所有内容仅供用户使用和维护时参考，未尽事宜，欢迎向本公司的客户服务部门咨询。

愿九阳空气炸电烤箱给您的生活带来温馨、便捷和健康。

安全注意事项

⚠ 警告：对可能导致人员危险、重伤、重大财产损失的风险要警惕。

1.工作期间，产品前部、左右侧和上部等表面温度会升高，贴有“高温表面”符号△区域/表面，工作过程中会变烫，请注意避免烫伤。

⚠ 注意：对可能导致人员受伤或物品损害的风险要关注。

1.本产品仅供家庭使用，请勿作为其他用途。

2.本产品不打算由存在肢体、感官或精神能力缺陷或缺少使用经验和知识的人（包括儿童）使用，除非有负责他们安全的人对他们进行与器具使用有关的监督或指导。应照看好儿童，确保他们不玩耍本产品。

3.打开包装后，请即刻将塑料袋放入垃圾桶，以免儿童玩耍，造成窒息的危险。

4.使用时必须将包装材料全部取下，否则产品在工作过程中会导致火灾、烧伤等。

5.本产品输入电压为220V频率为50Hz，在将产品连接电源之前，请检查是否与当地的电源电压相符，高或低于此电压可能会损坏元器件或影响产品使用性能。为避免造成损失，建议使用稳压器。

6.本产品为I类电器，使用前请确保接地线接地良好，以免发生漏电事故。

7.必须单独使用10A或以上带接地的插座，插头需彻底插入插座，以防接触不良而导致元件过热烧坏，引发短路或火灾等危险。

8.请勿在外接定时器或独立的遥控控制系统的方式下运行该产品，以防短路、自燃等危险。

9.严禁将产品作食物烘烤以外的其他用途。

10.严禁用湿手插、拔电源插头，以免触电。

11.请在水平台面上操作，请勿在地毯、毛巾、塑料、纸等易燃物上操作本产品，以防引起火灾。

12.请勿将本产品放在不平稳、潮湿、高温、光滑、不耐热的台面上使用，以免触电、起火、滑落等造成伤害事故和财产损失。

13.请不要在有瓦斯泄漏和漏电的环境中使用本产品，否则会造成火灾和触电。

14.请勿在窗帘、壁橱等可燃材料下方或附近使用本产品，防止引起火灾。

15.切勿在无人照看的情况下让产品工作，以防烤焦食材引发火灾等危险。

16.产品使用时，四周应留足够空间，与周边物体至少保持10cm距离，以防油烟污染家具，甚至引起火灾等危险。

17.确保电源线不会与尖锐的边缘、毛边、其他突出尖锐物或表面高热的物品接触，以防漏电，造成触电或火灾。

18.使用前请检查时间旋钮是否在“关”的位置。

19.工作期间，请使用旋钮或把手，严禁触摸产品高温表面、内部，以免烫伤。

20.本产品不得长时间空烧（不放任何食材），以防发生自燃等造成伤害事故和财产损失。建议不要连续使用超过3小时。

21.使用过程中，请不要将袋装、罐装或瓶装物品、棉纱布或易燃材料置于产品上或覆盖产品，以避免火灾、爆炸发生。

22.使用时严禁将任何纸质类、塑胶类等易燃材料置于烤箱里，以免发生火灾危险。

23.请勿将玻璃器皿、密闭容器等易爆物品放置在烤箱内加热，以免发生爆炸危险。

24.若烤制pH<5的酸性食材（如蘸醋、柠檬汁等酱料），请务必使用锡箔纸包裹。

25.使用过程中确保食物不要碰到加热管；请不要烤过大的食物，否则易导致冒烟、起火。

26.产品在工作期间会产生高温和蒸汽，请勿用手触摸或将脸部靠近，特别在打开烤箱门时应非常小心，可能会有热蒸汽从烤箱中涌出，以防烫伤。

27.使用完请先将时间旋钮调到“关”的位置，然后拔掉插头。

28.拔下插头时，须握住插头拔出，切勿用力猛拉或扭曲电源线，以防电源线损坏，产生漏电危险。

29.请使用隔热手套或取盘夹取高温物品，以防烫伤。

30.每次使用完毕，需对烤箱腔体进行清洁，以防残留的粉渣、油渍等在下次烘烤时冒烟或起火。

31.本产品使用完毕后加热元件表面仍有余热，请冷却后再进行清洁，以防烫伤。

32.无人使用本产品时、清洁或移动本产品时、产品出现故障时，请务必拔掉电源插头，防止漏电或意外启动造成损害。

33.如果电源软线损坏，为了避免危险，必须由制造商、其维修部或类似部门的专业人员更换。

34.请勿将本产品放在水或其他液体中冲洗或浸泡，不要对其喷洒水，以免器件损坏或漏电。

35.如产品发生故障或损坏,请停止使用,可以送到我公司的售后服务点维修,切勿自行修理,以免发生危险。

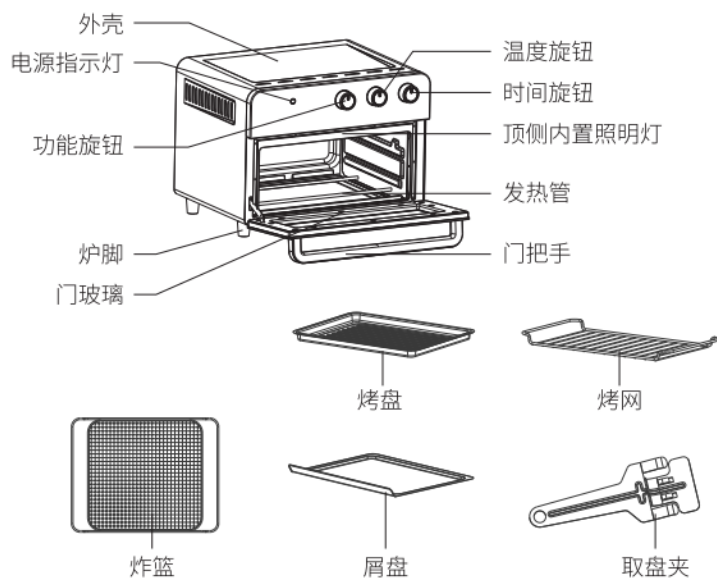
36.本产品使用高温钢化玻璃门,请勿使用腐蚀性的清洁剂或锋利的金属器具清洁烤箱门,请不要刮伤玻璃或敲击玻璃的边缘,以免损伤玻璃表面或使玻璃爆裂。

37.丢弃本产品时,请剪断电源线并交由有相关资质的部门回收丢弃。

温馨提示

- 第一次使用前请将配件取出用清洁剂清洗,并打开烤箱预热10分钟以排除掉包装或运输过程中残留的异味。
- 开始使用时可能会有少量烟雾或轻微的异味发出,属正常现象。
- 请使用本产品的各项原装配件。

部件及功能



备注:图片仅供参考,具体造型以实物为准

序号	部件名称	功能
1	外壳	用于封闭整个烤箱,同时起到一定的隔热作用。
2	电源指示灯	用于显示机器是否正常工作。
3	功能旋钮	用于调节不同功能档位。
4	炉脚	用于整个烤箱的支撑。
5	门玻璃	采用钢化玻璃材质,耐高温,方便用户观察事物的烘烤过程。
6	温度旋钮	通过旋转控制烤箱腔体温度。
7	时间旋钮	通过旋转控制烤箱加热时间。
8	顶侧内置照明灯	用于烤制食物过程中的照明。
9	发热管	用于发热使烤箱达到设定温度。
10	门把手	用于手握,开合烤箱玻璃门。
11	烤盘	用于烤肉类带汁的食物、蛋糕、披萨和细小的食物。
12	烤网	用于烤面包片、松饼、冷冻的华夫饼干等。
13	炸篮	用于空气炸和干果功能,烤制土豆条,鸡翅和干果类食物等。
14	屑盘	用于接取在烘烤食物过程中掉到底部上的食物残渣及油脂。
15	取盘夹	用于取出烤制好的食物,搭配烤网,烤盘,炸篮使用。

使用方法

操作面板及功能介绍

功能旋钮	温度旋钮	时间旋钮

功能设定

转动旋钮，可以设定不同的功能，本产品主要功能有：解冻、空气炸、烘烤、热风烤、干果。

- 解冻功能：选择此功能，下面2根发热管工作，照明灯亮，温度旋钮转动到最小位置“^{解冻}干果”解冻即可；
- 空气炸功能：选择此功能，上面4根发热管与顶部风扇工作，照明灯亮，温度可调范围100°C-220°C；
- 烘烤功能：选择此功能，上面两侧2根与下面2根发热管工作，顶部风扇工作，照明灯亮，温度可调范围100°C-220°C；
- 热风烤功能：选择此功能，上面中间2根与下面2根发热管工作，顶部风扇工作，照明灯亮，温度可调范围100°C-220°C；
- 干果功能：选择此功能，下面2根发热管及顶部风扇工作，照明灯亮，温度旋钮转动到最小位置“^{解冻}干果”工作即可。

温度设定

转动旋钮，可设定不同的温度，建议使用范围100°C-220°C。温度刻度“^{解冻}干果”位置，只适用于解冻、干果功能。选择解冻、干果功能时，将温度旋钮转到最小位置“^{解冻}干果”，打开定时器即可工作。

时间设定

- 1.转动时间旋钮，可设定烘焙时间，定时时间可设定为0-60分钟，以满足不同食物对烧烤时间的要求，定时结束时会听到一声清脆的响铃声。
- 2.当食物需要烤制时间超过60分钟时，可将定时器逆时针旋转到常通位置，烤制即可。
- 3.机械式定时器，尽量避免正反频繁旋转变定时器。

● 第一次使用前准备

- 1.将烤箱内的附件及包装物全部取出。
- 2.打开烤箱预热5-10分钟以排除掉包装或运输过程中残留的异味，建议温度220°C。
- 3.使用温水清洁烤网、烤盘和炸篮等配件，用浸过清洁剂的湿布擦拭烤箱内部。
- 4.烤箱周围应预留足够空间，保证烤箱表面到其他物品至少10cm距离，烤箱顶部不可放置任何物品。

● 使用说明

- 1.将食物放置在烤网、炸篮或烤盘中间。
- 2.根据食物高度，合理地放入烤箱中，保证食物无法接触到发热管部分。

- 3.关上烤箱门，选择适当的功能以及适当的温度，将时间旋钮顺时针旋转到适当的加热时间，此时空气炸电烤箱开始工作。

- 4.不允许将玻璃门打开后，食物放置在玻璃门上，过重的食物会损坏门组件，影响产品寿命。

- 5.当食物制作完成，烤箱会“叮”的一声提示您，并自动停止加热；当定时器旋转至常通时，请根据食物烤制时间经常检查食物烤制情况，避免烤焦。

小贴士：

- 为使烤制效果更好，建议使用前先预热 5 ~ 10 分钟。
- 烤制含油脂较多的食物时，请将食物放在烤盘上。
- 可根据个人喜好调整烤制时间和烘烤温度，烘烤过程中建议您经常检查食物避免食物烤焦。
- 烤箱处于工作状态时和工作结束后一段时间内，外表面的温度可能非常高，请勿随意触摸、移动，以免造成危险。

清洁与保养

- 1.清洁烤箱前，请先切断电源并拔掉插头，待烤箱完全冷却后再进行。
- 2.如烤箱腔内壁和玻璃门上有油污，请用浸过中性清洁剂的柔软湿布进行擦拭。
- 3.屑盘、烤盘、烤网、炸篮等配件可取出在水中清洗。
- 4.严禁采用钢丝球等硬质或者尖锐物体刮擦玻璃门。
- 5.切勿将整个空气炸电烤箱浸入水或其它液体中清洗，以免发生触电危险或功能故障。
- 6.清洁完毕，待产品晾干后放置于阴凉干燥处保存。

故障分析及排除

故障现象	故障原因	处理方法
指示灯不亮不加热	电源是否正常	检查插座电源是否正常
指示灯亮不加热	发热管是否损坏	联系售后维修
	温控器跳开	达到设定温度后温控器跳开，短时间不加热现象。
定时不准	定时器旋钮是否受阻不畅	排除造成定时器旋钮不畅的外界原因
	定时器定时偏差大	联系售后维修
漏电	产品是否长时间不使用而受潮	先给产品预热一定时间
	接地线是否可靠	如接地可靠，停止使用，联系售后维修。
电机不工作	电路异常	联系售后维修
	电机损坏	
食物烤糊	选择加热温度过高	降低加热温度
	食物放置过于靠近加热管	避免食物过于靠近加热管
	选择加热时间过长	减短加热时间
	内部元器件故障	送指定的售后服务部进行维修
有异味	腔体内和附件是否清洁干净	清洁干净并烘干后使用
	腔体内是否有杂物	清除杂物后再使用
	电源线是否损坏	避免电源线接触发热部位

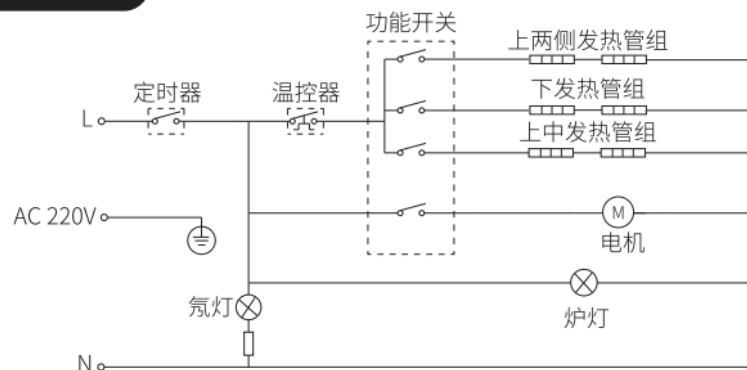
- 如问题不能解决，切勿私自拆卸机器。请送当地售后服务部进行维修，详情请查阅说明书中“售后服务”相关内容或拨打阳光服务热线：400-6186-999进行咨询。
- 以上内容如因型号或零部件变更与实物不符，请以实物为准，恕不另行通知，敬请谅解！

产品基础信息和装箱明细

产品型号	KX25-V520、KX25-V2520	
执行标准	GB4706.1-2005、GB4706.14-2008	
产品尺寸（长×宽×高）	444mm×359mm×336mm	
产品净重	约8.2kg	
技术参数	额定电压	220V
	额定频率	50Hz
	额定功率	1750W
	容量	25L
装箱明细	整机	1台
	烤盘	1个
	烤网	1个
	炸篮	1个
	屑盘	1个
	取盘夹	1个
	说明书	1份
合格证	1张	

（所有数据由九阳研发中心提供，若有变更恕不另行通知）

电气原理图



有害物质限制使用标识表

有害物质的名称和含量表

部件名称	有害物质					
	铅(Pb)	汞(Hg)	镉(Cd)	六价铬(Cr(VI))	多溴联苯(PBB)	多溴二苯醚(PBDE)
与食品接触的配件(烤盘、烤网等)	○	○	○	○	○	○
橡胶件(脚垫、减震块等)	○	○	○	○	○	○
非阻燃塑料结构件(旋钮、肩盘拉手*等)	○	○	○	○	○	○
不锈钢结构件(转叉支架*、面板*等)	○	○	○	○	○	○
其它金属结构件(外壳、内腔体等)	○	○	○	○	○	○
标准件(螺钉、螺母等)	○	○	○	○	○	○
玻璃陶瓷结构件(玻璃门等)	○	○	○	○	○	○
阻燃塑料结构件(线路板支架*等)	○	○	○	○	○	×
电器件、印刷线路板组件*(PCB板、电容、变压器等)、电机*、电源线、线束	×	○	×	○	○	×

- ：表示该有害物质在该部件所有均质材料中的含量均在GB/T 26572规定的限量要求之下。
 ×：表示该有毒有害物质至少在该部件的某一均质材料中的含量超出GB/T 26572规定的限量要求。
 “×”的部件表明，由于目前全球的技术和工艺水平限制而无法实现非环保类物质或元素的完全替代，后续随着技术上的改进将逐步改进。
 *：表示仅部分型号产品含该部件。



有害物质限制使用标志

环保使用期限15年：表示本产品中含有的有害物质不会发生外泄或突变，用户在产品说明书所述情况下正常使用本产品不会对环境造成严重污染或对其人身、财产造成严重损害的期限。

箭头循环标志：表示本产品可回收利用。超过使用期限或经过维修无法正常工作后，不应被随意丢弃，请交由正规回收渠道以及有废弃电器电子产品处理资格的企业处理，正确的处理方法请查阅国家或当地有关旧电器电子产品的处理规定。

以上标识均依据中国有害物质限制使用管理办法及其配套标准SJ/T11364要求执行。
 本产品长期使用不会对人体产生危害，请放心使用。
 全新产品在打开包装或者使用过程中可能存在一定的气味，通风和使用一段时间后气味会逐渐消除，这是正常现象。本产品符合相应食品安全和使用安全国家标准要求，请放心使用。

食品接触材料信息表

请根据说明书要求正常使用本产品。
 本产品符合相应食品安全国家标准要求，食物接触材料及其执行标准的符合信息说明如下：

食品接触用材料		执行标准	符合标准情况	备注
金属	不锈钢06Cr19Ni10(蒸笼、锅盖包边等)	GB 4806.9-2016	符合	
	不锈钢10Cr17(蒸屉、转叉支架、炸篮连接件等)			
	不锈钢07Cr19Ni10(打蛋器等)			
	镀锌板(基材材料成分C、Mn、P、S分别不大于：0.12%、0.50%、0.040%、0.040%)(烤盘等)			
	镀锌钢板DX51D+Z或DX52D+Z或DX53D+Z(内腔体、烤盘、肩盘等)			
	镀锌钢板DX51D+Z基材(聚四氟乙烯涂层，隔热板等)			
	冷轧钢DC01或DC03基材(搪瓷涂层，烤盘等)			
	冷轧钢DC01基材(镀铬，转叉叶片等)			
	冷轧钢DC04基材(聚甲基硅氧烷涂层，炸锅、炸篮等)			
	铝合金3003基材(聚四氟乙烯涂层，锅体等)			
铝合金YL113基材(聚四氟乙烯涂层，锅体、烤盘等)				
碳素结构钢Q195或Q215或Q235(镀铬，烤网、转叉轴等)				
铸铁Z18(锅体等)				
塑料	PP(蒸蛋架、酸奶桶等)	GB 4806.7-2016	符合	
	PA(转轴、搅拌机架、固定架等)			
	PC(水箱、水箱盖等)			
涂层	聚甲基硅氧烷涂层(冷轧钢DC04基材，炸锅、炸篮等)	GB 4806.10-2016	符合	
	聚四氟乙烯涂层(铝合金3003基材或YL113基材或镀锌钢板DX51D+Z基材，锅体、烤盘、隔热板等)			
搪瓷(烤盘等)	GB 4806.3-2016	符合		
陶瓷(酸奶杯、酸奶桶等)	GB 4806.4-2016	符合		
橡胶(密封圈、垫圈、套管等)	GB 4806.11-2016	符合		
玻璃(锅盖、酸奶瓶等)	GB 4806.5-2016	符合		

注：本系列产品包含以上食品接触材料，部分机型可能不含个别材料，请以实际产品为准。

售后服务

① 保修规定:

- 执行国家新三包法, 整机包修1年, 产品质量问题7天包退, 15天包换; 全系列产品全国联保。

② 包修期界定:

- 以有效包修凭证(发票、购买记录、九阳官微产品档案)的日期作为包修期的起始日期;
- 无有效包修凭证的, 按产品生产日期延后3个月作为包修期的起始日期。

③ 非保修范围:

- 因不可抗拒的自然灾害造成的损坏的;
- 消费者因搬运、使用、维护、保管不当造成产品损坏;
- 非我公司指定的维修点安装、维修造成损坏的(包括消费者自行安装或拆卸修理的);
- 包修凭证与实物不符或涂改的;
- 超过三包期的;
- 违背事实原则, 伪造凭证不予作为保修依据。

④ 如需售后服务:

- 可登陆九阳客服网站<http://kf.joyoung.com/>
- 九阳官微: Joyoung九阳
- 阳光服务热线: 4006186999