

本企业通过ISO9001
质量管理体系认证

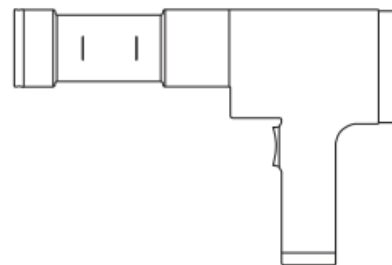
Joyoung 九阳

使用说明书

Operation Instruction

手持式面条机

M2-DS75



九阳股份有限公司
Joyoung Company Limited

济南市槐荫区美里路999号
No. 999 Meili Road, Huaiyin District, Jinan

邮编: 250118 电话: 400 6186 999
www.joyoung.com

V20-1

使用产品前请仔细阅读本使用说明书，并请妥善保管。

尊敬的用户:

感谢您使用九阳手持式面条机。本说明书适用于M2-DS75产品,书中所有内容仅供用户使用和维修时参考,未尽事宜,欢迎向本公司的客户服务部门咨询。

本产品与食品接触配件均符合相应法律法规和标准要求,请放心使用。

愿九阳产品给您的生活带来温馨、便捷与健康。

安全注意事项

⚠ 警告: 对可能导致人员危险、重伤、重大财产损失的风险要警惕。

- 1.严禁将主体放在水或其它液体中浸泡或冲淋,以免主体进水损坏。
- 2.本产品中包含有不可更换的锂离子电池,严禁私自拆开产品外壳,避免造成电芯损坏或发生其它危险。
- 3.工作中,严禁取下模头,严禁触碰推面压板,以免回退时发生夹伤手指等伤害事故。
- 4.严禁任意拆解、挤压、刺穿和短路本产品,严禁将本产品投入水、火中或置于温度高于60°C的环境中,避免发生火灾等风险。

⚠ 注意: 对可能导致人员受伤或物品损害的风险要关注。

- 1.使用前务必清理模头孔内面粉(异物),以防损坏机器。机器严禁重物积压。
- 2.本产品不打算由存在肢体、感官或精神能力缺陷或缺乏使用经验和知识的人(包括儿童)使用,除非有负责他们安全的人对他们进行与器具使用有关的监督或指导。应照看好儿童,确保他们不玩耍本产品。
- 3.本产品仅供家庭使用,请勿作为其它用途。
- 4.严禁自行拆卸或改造本产品。
- 5.使用前请检查主体、进料筒、模头等部件是否破损。如损坏请拨打阳光服务热线400 6186 999或送九阳售后维修,切勿自行处理,以免发生危险。
- 6.产品使用中,如发现主体、进料筒和模头损坏或有明显裂纹,请立即停止使用,以免发生伤害事故。
- 7.本产品运行速度已设置成理想状态,不需要进行调节。
- 8.严禁进料筒加固物体,以防损坏机器。
- 9.禁止将本产品放置在靠近炉灶等高温、强磁、易燃易爆的地方,以免引起产品损坏、火灾或人身伤害。
- 10.在拆、装、调校或清洗本产品的任何部件之前,请关闭开关以免产品意外启动。
- 11.本产品仅限于与配套的(包括产品本身配置的和本公司独立出售的)主体、进料筒、模头等部件一起使用,请勿使用非配套的部件,以免影响产品性能或发生故。

12.制面前请擦干配件,否则影响制面效果。

13.使用后请及时清洗,与食品接触配件请用清水进行清洗,在拆卸、清理或清洗可拆卸部件过程中应小心,以避免发生伤害事故或损坏配件。

14.严禁将本产品直接加热,或将各塑料配件放入消毒柜、洗碗机及超过60°C的热水中清洗消毒,以避免受热变形。

15.机器不使用时,请将机器打到关档(O档),以免产品发生短路和电池过放电损坏。

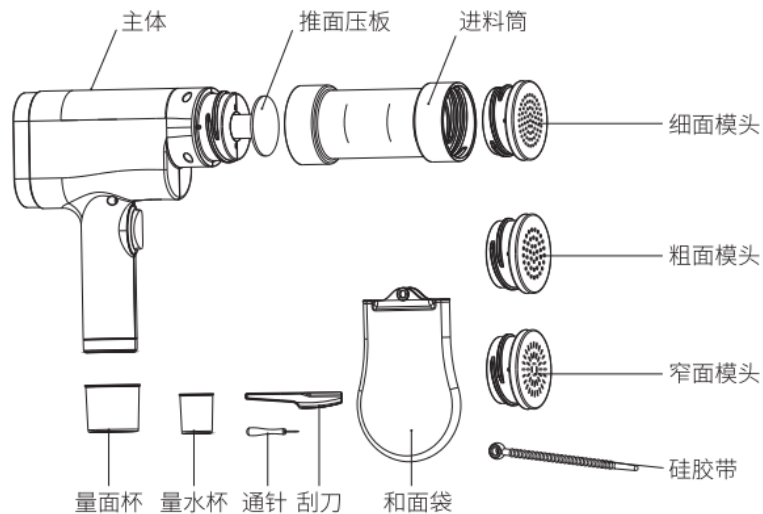
16.丢弃本产品和产品包装时,请交由有相关资质的部门回收。

17.本产品内置锂离子电池,需注意以下事项:

- 1) 请将本产品在0~40°C环境中储存和使用;
- 2) 长期存放后需充电后使用;
- 3) 如长时间不使用本产品,请每隔六个月充一次电,以防电池损坏;
- 4) 在低于10°C环境下充电速度可能变慢,属正常现象;
- 5) 请在电量不足时及时进行充电。
- 6) 如面团过干,过载保护,不能多次强制挤出。

18.充电时请使用正规厂家生产的符合安全特低电压要求的5V适配器。

产品部件名称



注: 产品图片请以包装内实物为准。

使用方法

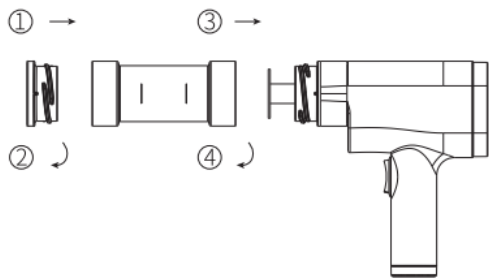
- 在初次使用产品前，请确保电池充满电，并清洗与食材接触的各个配件。
操控界面说明：



按钮开关：按钮开关处于“前进”档位推面压板向外推，处于“后退”档位推面压板向内收，处于“0”档位机器停机；

充电指示灯：充电完成时电量指示灯为绿色，充电过程中电量指示灯为红色。

安装说明



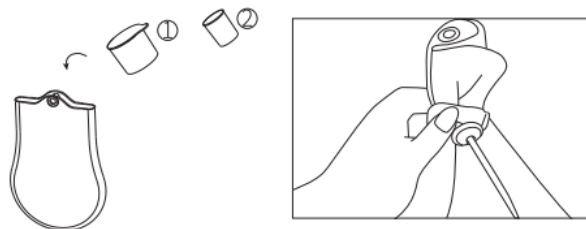
操作指引

(1) 和面

a. 使用配备的量面杯和量水杯，装一杯面粉（约140g）和一平杯水（70ml）（推荐面水比0.5）；


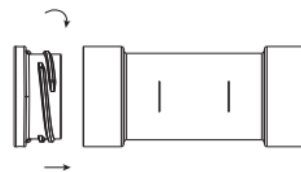


b. 将称好的面粉和水依次加入到和面袋中，将袋中空气排出后使用硅胶带对和面袋口进行密封；

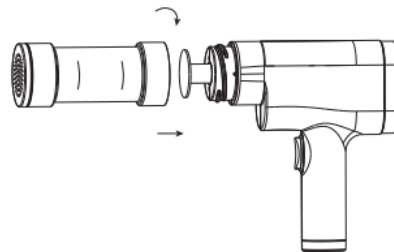


(2) 出面

a. 选择合适模头与进料筒配合旋紧；



d. 将进料筒与主体旋紧；



- e.将开关按至“前进”档位进行出面；
- f.将面条直接压入提前煮沸的开水锅中；



g.出面完成后将开关按至“后退”档位收回推面板。

• Tips

- 1.将面条直接挤入沸水中可保证面条有更好的口感且可以避免面条粘连。
- 2.如和好的面团较硬时,可醒面一段时间使面团变软,这样可以更好出面。
- 3.面团从模头中挤压出去时,面团中的小气泡会发生破裂并产生“啵啵”响声,此属于正常现象。
- 4.推荐提前制备面团存储,需要食用面条时随吃随挤,可以更加节约时间。

清洁及保养

- 1.产品使用后,请及时关闭开关并清洗产品。
- 2.请勿使用钢丝绒、研磨性清洁剂或腐蚀性液体(例如汽油、丙酮)来清洁产品。
- 3.请勿使用水或其他液体对机器主体进行冲淋,以免发生产品损坏。
- 4.收回推面板并卸下进料筒、模头后,将推面板、模头、进料筒上的多余面团清除,使用湿毛巾将推面板擦净,将进料筒在清水冲刷下进行清理。
- 5.模头建议风干后清理配合通针进行协助清理。(通针尖利,使用时请注意安全)
- 6.将部件晾干后妥善收纳。
- 7.若长时间不使用本产品,请保持产品清洁、干燥,并放置于干燥、通风、避免阳光直射处。
- 8.机器长时间不使用时,请将机器打到关档(o档)并定期充电,以防电池损坏。

故障分析及排除

故障现象	原因分析	解决方法
充电无提示	1.充电线连接不良; 2.由于部分品牌手机适配器对用电设备有识别限制,实际输出电压和电量达不到5V/1A;	1.检查充电线连接状态,确保连接正常; 2.请使用正规渠道购买的DC 5V/1A及以上规格的通用手机适配器给产品充电
工作时停机,不挤面	电量不足	给产品充电(电量不足情况下有可能机器不能后退)
	面团过干,过载保护	将机器打到关档(O档) 2-3秒解除过载,而后清洗进料筒、模头中的面团,按照推荐面水比重新操作

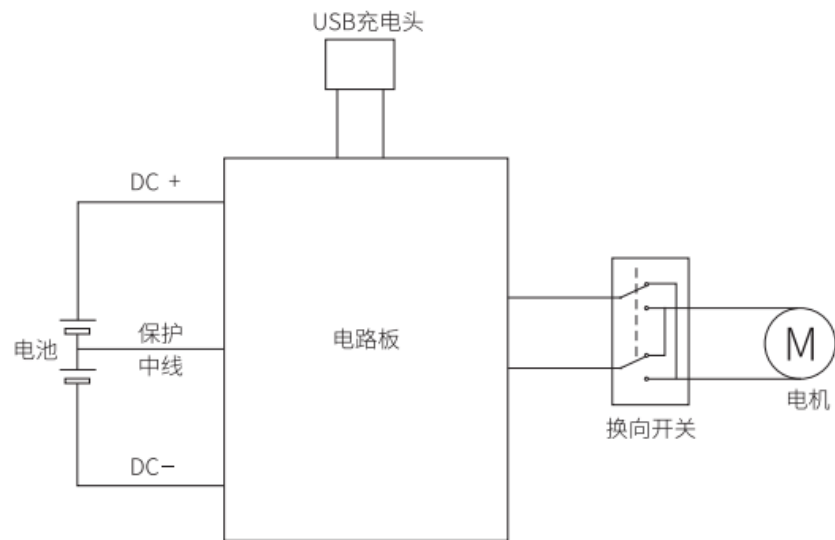
- 如问题不能解决,切勿私自拆卸机器。请送当地售后服务部进行维修,详情请查阅说明书中“售后服务”相关内容或拨打阳光服务热线:400-6186-999进行咨询。
- 以上内容如因型号或零部件变更与实物不符,请以实物为准,恕不另行通知,敬请谅解!

产品基础信息和装箱明细

产品型号	M2-DS75	
执行标准	GB4806.1-2016	
产品尺寸(长×宽×高)	328mm×66.5mm×219mm	
产品净重	约1.3kg	
技术参数	输入电压/电流	5V $\bar{\bar{=}}$ 1A
	工作电压	7.4V $\bar{\bar{=}}$
	充电时间	4小时
	锂电池规格	1500mAh×2
	工作功率	50W
	额定容量	200g面团
	装箱明细	手持式面条机
刮刀		1个
通针		1个
充电线		1根
量面杯		1个
量水杯		1个
和面袋		1个
硅胶带		1个
说明书		1本

注:本产品的部分参数可能会有变更而未及时通知,不便之处,敬请谅解。

电气原理图



有害物质限制使用标识表

有害物质的名称和含量表

部件名称	有害物质					
	铅(Pb)	汞(Hg)	镉(Cd)	六价铬(Cr(VI))	多溴联苯(PBB)	多溴二苯醚(PBDE)
与食品接触的配件(杯体、螺杆等)	○	○	○	○	○	○
橡胶件(密封垫、轴密封等)	○	○	○	○	○	○
非阻燃塑料结构件(杯盖*、旋钮*等)	○	○	○	○	○	○
不锈钢结构件(榨汁网*、轴等)	○	○	○	○	○	○
其它金属结构件(装饰件*、垫片等)	○	○	○	○	○	○
玻璃陶瓷类结构件(杯体*、螺杆*等)	○	○	○	○	○	○
标准件(螺钉、螺母等)	○	○	○	○	○	○
阻燃塑料结构件(电机支架、插座*等)	○	○	○	○	○	×
电器件、印刷线路板组件(PCB板、电容、变压器等)、电机、电源线、线束	×	○	×	○	○	×
电池	×	○	○	○	○	○

○：表示该有害物质在该部件所有均质材料中的含量均在GB/T 26572规定的限量要求之下。

×：表示该有害物质在该部件的某一均质材料中的含量超出GB/T 26572规定的限量要求。

“×”的部件表明，由于目前全球的技术和工艺水平限制而无法实现环保类物质或元素的完全替代，后续随着技术上的改进将逐步改进。

*：表示仅部分型号产品含该部件。



有害物质限制使用标志

环保使用期限10年：表示本产品中含有的有害物质不会发生外泄或突变，用户在产品说明书所述情况下正常使用本产品不会对环境造成严重污染或对其人身、财产造成严重损害的期限。

箭头循环标志：表示本产品可回收利用。超过使用期限或经过维修无法正常工作后，不应被随意丢弃，请交由正规回收渠道以及有废弃电器电子产品处理资格的企业处理，正确的处理方法请查阅国家或当地有关旧电器电子产品的处理规定。

以上标识均依据中国有害物质限制使用管理办法及其配套标准SJ/T 11364要求执行。

本产品长期使用不会对人体产生危害，请放心使用。

全新产品在打开包装或者使用过程中可能存在一定的气味，通风和使用一段时间后气味会逐渐消除，这是正常现象。

本产品符合相应食品安全和使用安全国家标准要求，请放心使用。

● 本产品内置有充电电池，如需更换，请送当地售后服务部门进行维修。充电电池含有污染环境的物质，当您决定废弃本产品时，请交由有相关资质的部门回收。

食品接触材料信息表

请根据说明书要求正常使用本产品。

本产品符合相应食品安全国家标准要求，食品接触材料及其执行标准的符合性信息说明如下：

食品接触用材料		执行标准	符合标准情况	备注
金属	不锈钢06Cr19Ni10(杯体、发热盘、螺杆、刀片等)	GB 4806.9-2016	符合	
	不锈钢12Cr13(刀盘、搅拌轴等)			
	不锈钢12Cr17Ni7(刀片、刀轴等)			
	不锈钢20Cr13(绞肉刀等)			
	不锈钢30Cr13(绞肉刀等)			
	不锈钢022Cr19Ni10(螺杆等)			
	不锈钢Y12Cr18Ni9(刀轴等)			
	不锈钢019Cr19Mo2NbTi(刀盘等)			
	不锈钢(材料成分C、Si、Mn、Ni、Cr分别为:0.12%、1.00%、2.0%~4.5%、6.0%~8.0%、16.0%~18.0%)(刀轴等)			
	压铸铝合金(材料成分Cu、Ni、Sn、Pb含量均小于0.1%，Si、Zn、Fe、Ti含量分别小于:1%、0.4%、0.8%、0.2%，Mg、Mn含量分别为:2.5%~4%、0.4%~0.6%(饺子皮模头等))			
塑料	ABS(刮刀、搅拌棒、进料筒等)	GB 4806.7-2016	符合	
	AS(搅拌杯、量杯、上盖等)			
	PA(刀架、模头盖、耐磨垫片等)			
	PBT(榨汁网主体等)			
	PC(搅拌杯、量杯、投料盖、进料筒、挤汁器等)			
	PMMA(螺杆等)			
	POM(搅拌器、模头、刀杆、连杆、耐磨垫片等)			
	PP(搅拌杯盖、量杯、接汁杯等)			
	PPE(投料盖、搅拌杯盖等)			
	PS(搅拌杯、接汁杯、果渣桶等)			
PTFE(垫片等)				
改性PCT(冷搅拌杯、榨汁器等)				
PET(配合改性PCT使用于有颜色的冷搅拌杯、榨汁器等)				
陶瓷(螺杆等)	GB 4806.4-2016	符合		
橡胶(密封圈、垫圈、套管等)	GB 4806.11-2016	符合		
玻璃(接汁杯、搅拌杯等)	GB 4806.5-2016	符合		

注:本系列产品包含以上食品接触材料，部分机型可能不含个别材料，请以实际产品为准。

售后服务

① 保修规定:

- 执行国家新三包法,整机包修1年,产品质量问题7天包退,15天包换;全系列产品全国联保。

② 包修期界定:

- 以有效包修凭证(发票、购买记录、九阳官微产品档案)的日期作为包修期的起始日期;
- 无有效包修凭证的,按产品生产日期延后3个月作为包修期的起始日期。

③ 非保修范围:

- 因不可抗拒的自然灾害造成的损坏的;
- 消费者因搬运、使用、维护、保管不当造成产品损坏;
- 非我公司指定的维修点安装、维修造成损坏的(包括消费者自行安装或拆卸修理的);
- 包修凭证与实物不符或涂改的;
- 超过三包期的;
- 违背事实原则,伪造凭证不予作为保修依据。

④ 如需售后服务:

- 可登陆九阳客服网站<http://kf.joyoung.com/>
- 九阳官微:Joyoung九阳
- 阳光服务热线:4006186999