

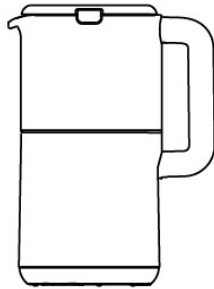
产品获得CCC认证
本企业通过ISO9001
质量管理体系认证

Joyoung 九阳

使用说明书

Operation Instruction

全自动家用豆浆机
DJ06X-D560



九阳股份有限公司

Joyoung Company Limited

济南市槐荫区美里路999号

No. 999 Meili Road, Huaiyin District, Jinan

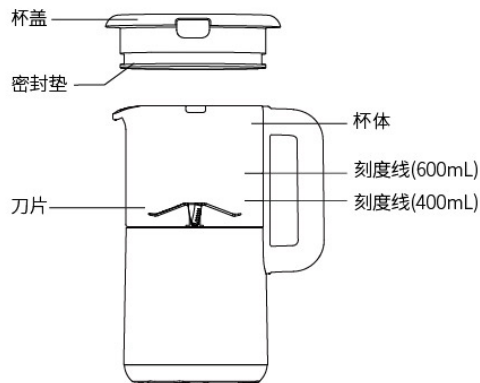
邮编: 250118 网址: www.joyoung.com

01-20-1313-0001-A

使用产品前请仔细阅读本使用说明书，并妥善保管

第一章 快速安装指南

● 整机图



● 配件(4件)



量杯



电源线



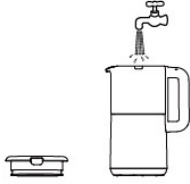
清洁刷



滤网(奶茶专用)

第二章 快速使用指南

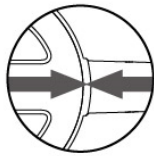
- ① 洗**
机器内壁及刀头



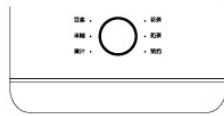
- ② 放食材和水**
加水至制浆刻度线



- ③ 合**
合好机头

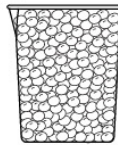


- ④ 按**
点选按键选择功能，约3秒后自动进入所选功能



第三章 功能及食谱

请按产品型号，选择相应的功能及食谱。请按照说明书食谱操作，使用本产品配置的量杯量取食材，请加水至水位线（食谱有明确水量的按食谱要求）。



食材量中的1杯指1平杯

温馨提示

- 大块食材请处理成花生粒大小。
- 糯米粘性大，黑豆、黑米、核桃仁、红枣、葡萄干等属于不易起浆沫的食材，请用量杯量取加入，物料总量不要超过一杯，否则会引起报警。
- 制浆时间在额定电压、标注水位、23°C水、<500米海拔下测得，实际使用中会有偏差属正常现象。
- 所有热饮完成后会自动进入保温。
- 请勿添加过硬食材（如冰糖、冰块等），防止机器损坏！

产品型号：DJ06X-D560

功能	食谱	食材量
豆浆 (约22分钟)	干豆豆浆	400ml: 干黄豆2/3杯 600ml: 干黄豆1杯
	湿豆豆浆	400ml: 干黄豆2/3杯 (充分浸泡成湿黄豆) 600ml: 干黄豆1杯 (充分浸泡成湿黄豆)
米糊 (约18分钟)	纯米糊	400ml: 大米2/3杯 600ml: 大米1杯
果汁 (约4分钟)	香蕉可口奶昔	香蕉4杯，鲜牛奶250ml
	西瓜汁	西瓜5杯，纯净水6杯
花茶 (约22分钟)	冰糖雪梨	雪梨60g，冰糖8g，枸杞5颗 加水至600ml
	茉莉花茶	茉莉花4g，绿茶2g，加水至600ml
奶茶 (约21分钟)	奶茶	红茶4g 红糖16g 牛奶250ml 加水至600ml
预约	8小时预约	与干豆豆浆、米糊食谱相同

第四章 使用方法

部件及附件

- 控制面板图



- 点选按键选择功能，选中功能灯闪烁，约3秒后自动进入所选功能，若需取消，再次长按按键约3秒取消功能

使用前说明

- 使用前请对机器进行清洗，蒸汽盖可拆卸（如右图），清洗完成后请按正确方向安装。



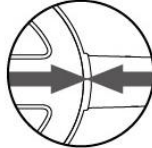
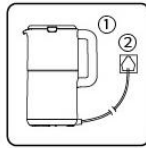
- 本机具有智能海拔自适应功能，首次使用请加水至刻度线，长按选择键5秒后“豆浆”“花茶”功能灯同时亮起进入智能海拔识别。

使用方法

- 加入食材和水
按食谱加入清洗过的食材，加水至水位线（果汁参照食谱）。

- 接通电源

- ① 请将上盖盖好；
- ② 接通电源，通电时提示“嘀”一声，且灯全亮。



温馨提示

- 请盖上上盖，请确保上盖与杯体扣合到位。（如上图）
- 启动功能
选择功能：点选按键，选中功能灯闪烁，约3秒后自动进入功能。
- 取消功能
取消选定的功能：启动功能60秒内，长按按键约3秒，声光提示，其他按键灯亮起，将取消选定的功能。
- 制作完成
提示“嘀嘀 嘀嘀”（持续约15秒后停止），对应功能灯闪烁。
- 奶茶功能
制浆完成后，请使用滤网进行过滤。
- 预约功能
请按说明书功能食谱正确添加物料可进行8小时预约。

温馨提示

- 本机具有自动保温的功能（保温功能见“功能及食谱”），保温时对应功能指示灯闪烁。
- 连续制浆，为保护电机，热锅制浆时间会有所加长。

第五章 保养和维护

- 清洗后，建议擦干或晾干后，再组装成整机存放。
- 请将产品存放于干燥通风的地方。

温馨提示

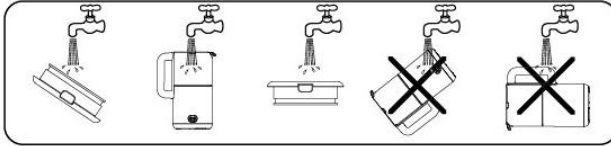
- 请勿放入消毒柜或烘干机中消毒、烘干。
- 不可将机器泡在水中清洗或摆放在有水处。

清洗及收纳

- 待机器冷却后，请及时清洗，擦干或晾干后存放于干燥通风处。

温馨提示

- 请勿用钢丝球清洗机器。
- 建议用热水加清洁剂浸泡后清洗。



第六章 机型规格参数

- 执行标准：Q/3700YJY002-2016
- 额定电压：220V
- 额定频率：50Hz

产品型号	额定功率/ 电机功率	容量	净重	产品尺寸 (长x宽x高)
DJ06X-D560	700W/ 200W	400mL~ 600mL	2.1kg	176×128× 247mm

第七章 安全注意事项



警告

对可能导致人员危险、重伤、重大财产损失的风险要警惕。



注意

对可能导致人员受伤或物品损害的风险要关注。



表示“禁止”，不能进行的内容。



表示“强制”，务必执行的内容。

- 为防止触电、火灾、烫伤等事故，请遵守以下内容。

警告

- 杯体、刀片、温度传感器请及时清洗干净，清洗时使用配置的清洁刷防止刀片伤手。
- 工作过程中不要开盖。
 - 请勿用于说明书记载以外的用途。
 - 绝对不要试图自动改装，分解或修理本产品。
 - 请勿将本产品浸在水中，或让水喷淋。
 - 产品在煮浆时、工作完成后冷却前，玻璃杯壁，刀片等部件温度较高，请勿触摸以免烫伤。
 - 请勿使用破损的电源线或插头，防止触电或短路造成伤害事请勿损坏电源线或电源插头、插座。绝对不要对电源线做以下事项：改装、弯曲、拉伸、放置高温处、将重物放在上面或捆成一束。
 - 电源线发生损坏时，请至九阳指定售后维修点维修或更换。

注意

- 请勿用湿手插拔电源线，以防触电。
- 制浆过程中，请勿快速拿起杯盖或移动产品，避免被蒸汽烫伤，或造成食材溢出导致烫伤、触电等事故。
- 请勿使用杯盖提起整机，以免杯体滑落。
- 请勿加入 70°C 以上热水制浆，以免影响口感或造成粉碎不良、浆液溢出或报警等异常。
- 制浆未完成，请勿饮用。未煮熟的豆浆饮用后，对人体会有伤害。
- 请勿二次制浆或者二次加热，避免严重溢出。