

目 录

前言	1
安全使用注意事项	1-4
各部件名称	5
操作说明	6-7
烹饪食物	8
保养和维护	9
产品规格表	9
执行标准	9
电气原理图	10
装箱明细	10
有害物质限制使用标识表	11
食品接触材料信息	12
售后服务	13

前 言

尊敬的用户：

感谢您使用九阳养生壶。书中所有内容仅供用户使用和维护时参考，具体以实物为准，图片仅供参考。如果您在使用上仍有问题，请向当地九阳售后服务中心或本公司客服中心咨询。

特别说明：

- 1、本说明书上所有内容均经过认真核对，如有任何印刷错漏或内容上的误解，可向本公司咨询。
- 2、产品如有更新，恕不另行通知。

安全使用注意事项

- 此注意事项是关于防止对您及他人造成危害、损伤等安全方面的重要内容，请务必遵守。
- 无视下表标识，错误使用产品，有可能导致人员伤亡及造成物质损失。
- 以下为本文中标识的含义：

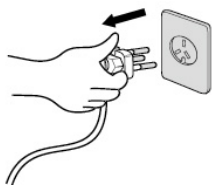
 绝对禁止操作项  必须遵循操作项  日常注意操作项

危 险

-  请放置于儿童不能触及的地方，禁止儿童单独操作，以免触电、烫伤或造成其他伤害。
-  禁止在产品内部或缝隙中插入金属屑、铁丝、针等异物，否则会引起触电或工作异常。

警告

- ⚠ 在清洗、产品出现故障或不使用时，为防止漏电或意外启动，请务必拔掉电源插头。



- ⚠ 请勿将本产品直接放在火上或任何靠近热源、火源的地方，否则产品会受到损坏或发生故障，甚至发生危险。

- ⚠ 请不要将本产品放在不平稳、潮湿、高温、光滑、不耐热（如塑料台布、棉布、地毯等）的台面上，以免触电、起火、脱落等造成伤害事故和财产损失。

- ⚠ 产品在工作期间会产生高温和蒸汽，请勿触摸或靠近蒸汽孔等高温部分，以防烫伤。

- ⚠ 为防止触电或短路等危险，切勿将本产品 and 电源线浸入到任何液体中。

注意

- ⚠ 本产品不打算由儿童或有肢体、感官或精神能力缺陷的人使用。除非有负责他们安全的人对他们进行与产品使用有关的监督和指导。应照看好儿童，确保他们不玩耍本产品。

- ⚠ 本产品仅供家庭使用，任何商业用途、不适当用途或未遵守本说明书使用引起的故障，本公司均不负任何责任，此等故障损坏不在保修之列。

- ⚠ 请勿煮容易粘稠壶底的食材，以免影响机器的正常工作。

- ⚠ 本产品必须和本公司提供的电源底座配套使用。

注意

- ⚠ 打开包装后，请即刻将塑料袋放入垃圾桶，以免儿童玩耍，造成窒息的危险。

- ⚠ 请勿向壳体、底座任何缝隙或开口处插入大头针、铁丝或其他金属物品，以防触电造成伤害事故。

- ⚠ 确保电源线不会与尖锐的边缘、毛边、其他突出尖锐物或表面高热的物品接触。以防漏电，造成触电或火灾。

- ⚠ 电源线悬垂易引起事故，建议使用时将电源线布置在合理的位置，以免绊倒带来危险。

- ⚠ 损坏元器件或发生火灾。连接电源之前，请检查产品上标示的电压是否与供电电源电压相符，以免损坏元器件或发生火灾。

- ⚠ 必须单独使用10A或以上带接地的插座，插头需彻底插入插座，以防接触不良而导致元件过热烧坏，引发短路或火灾等危险。

- ⚠ 请在水平台面上操作，请勿在地毯、毛巾、塑料、纸等易燃物上操作本产品，以防引起火灾。

- ⚠ 请勿将本产品放在不平稳、潮湿、高温、光滑、不耐热的台面上使用，以免沸水溅出、触电、起火、滑落等造成伤害事故和财产损失。

- ⚠ 请勿将本产品靠近高温、强磁、易燃易爆气体(如天然气、沼气等)，以防引起器件损坏、故障或火灾。

- ⚠ 切勿在无人看管的情况下让产品工作，以防产品突发情况造成火灾等危险。

注 意

- ❗ 请勿让产品干烧，以免引起壶体发黄、故障或发生火灾造成伤害事故和财产损失，请在使用前确认壶内有适量冷水。
- ❗ 请勿将密闭的容器放置在壶内加热，会有爆炸的危险。
- ❗ 为避免烫伤，使用产品前，请务必确认上盖已正确盖好。
- ❗ 严禁用湿手插/拔插头或用湿布清洁插座，否则会造成触电。
- ❗ 为防止触电或火灾，下列情况必须保证电源是断开的：壶中无水时、加水时、不使用时、清洁或移动产品时、当产品出现问题时。
- ❗ 如果电源软线损坏，为了避免危险，必须由制造商、其维修部或类似部门的专业人员更换。
- ❗ 壶内水较少时，请按住壶盖提手再倒水，以免壶盖掉落，开盖时请小心抓握开盖提手，以免触及壶盖造成烫伤。
- ❗ 装水量不要超过最大水位线，否则可能会出现沸水溅出而造成危险或者水流入温控器元件导致故障的发生。
- ❗ 请勿在外接定时器或独立的遥控控制系统的方式下运行该产品，以防短路、自燃等危险。
- ❗ 加热过程中、水沸腾时，请勿打开上盖或移动产品，以防烫伤。
- ❗ 倒水时应小心操作，防止水溅出烫伤身体，在穿着裸露皮肤的衣服、鞋子时要更加注意，防止烫伤。
- ❗ 如产品发生故障或损坏，请停止使用，可以送到我公司的售后服务点维修，27、如产品发生故障或损坏，请停止使用，可以送到我公司的售后服务点维修，切勿自行修理，以免发生危险。
- ❗ 为防止触电、短路等造成损害事故，清洗本产品时，请取掉底座，再次使用前必须把底部和底座擦干，不得浸入水中清洗。

各部件名称

1.各部件名称



2.操作面板

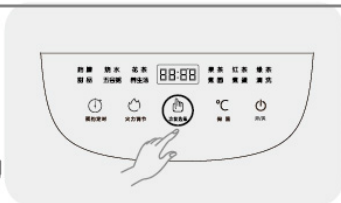


(请以实物为准)

操作说明

功能键

- 1** 用于选择烹饪功能。
在待机状态下，按下功能选择按键，可依次选择药膳、烧水、花茶、果茶、红茶、绿茶、甜品、五谷粥、养生粥、煮面、煮蛋、清洗功能，此过程相应的功能指示灯闪烁，数码管显示需要的烹饪时间。功能选择后，机器自动按您选择的功能开始工作。在烹饪过程中，数码管显示实时温度。
- 注：1、选择功能时，可根据您自身烹饪需求，选择预约或定时进行烹饪时间的设定，方便您的使用；
2、烧水功能不能设置定时。
3、清洗功能是指高温煮水；



各功能烹饪时间表

功能	药膳	烧水	花茶	果茶	红茶	绿茶
时间	40分钟	—	1分钟	10分钟	1分钟	1分钟
功能	甜品	五谷粥	养生汤	煮面	煮蛋	消毒
时间	一小时	一小时	40分钟	8分钟	8分钟	1分钟

- 注：1. 功能时间为水温达到功能温度后的时间，数码管倒计时显示该时间。
2. 机器烹饪过程中，请关注水量变化，防止干烧。

保温键

- 1、工作完成后机器自动转入保温状态，默认保温时间为8小时，保温温度为80℃。保温过程中，数码管交替显示实时温度和保温时间。
- 2、在功能选择完成后，按下保温按键，设置保温温度，每按动一次，温度增加5℃。温度可调节范围为40~90℃。
- 3、待机状态下，选择保温功能可直接进入保温状态。

预约/定时

- 1** 在待机状态下，按动预约定时按键，机器即进入预约功能，数码管闪烁并显示预约时间。短按该键，预约时间以10分钟为单位递增，最长可预约24小时。



- 2** 设置完预约时间后，按下功能选择按键，选择功能，相应的功能指示灯闪烁。

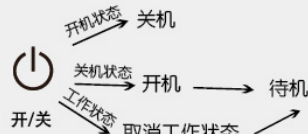


- 3** 再按动预约定时按键，机器进入定时设置，短按该键，定时时间以固定步长在默认功能时间上递增。预约定时设置完成后，机器自动按选择的功能开始工作。



开/关

- 1** 在关机状态下，按动此键机器开机，并进入待机状态，在待机状态按动此键，机器关机。
在工作状态下，按动此键取消工作状态，转入待机状态



火力调节

- 1** 在功能选择完成或功能的定时设置完成后，可按动火力调节按键，设置工作功率。（功率调节范围：100W~800W）



注：壶体长时间未放置在底座上，机器自动关机

烹饪食物

- 1 以药膳为例，向壶中加入处理好的食材；



- 2 向壶内加入适量的水（在最低水位线与最高水位线之间），盖上玻璃盖，并正确放置在底座上；



- 3 通电后，选到“药膳”功能，机器自动进入烹饪状态。



如何清洁养生壶：

- 1.每次清洁养生壶前，要拔下电源插头并让养生壶冷却。
- 2.切勿将养生壶、电源线、电源插头和电源底座浸于水中。
- 3.确保电气线路干燥。
- 4.用湿布擦拭养生壶外壳。请勿使用擦洗粉、清洁膏等产品，它们会伤害养生壶壶体的光泽。

如何清除水垢：

为了保持养生壶良好的工作状态，需要经常清除水垢。如果壶体内侧底部发热盘上有明显一圈斑点，表明您的药膳煲需要清除水垢了。可以用下面的几种方法来清除水垢：

- 1.使用专用的适合养生壶的除垢产品，按照产品说明进行。
- 2.向壶中加入0.5升8度的白醋，放置浸泡1小时后，倒去白醋，用清水清洗4次~5次。
- 3.加入0.5升的水，然后加入25克的柠檬酸，煮水浸泡15分钟，用清水清洗4次~5次。

产品规格表

型 号	K15F-WY3120/K15F-WY4121
额定功率	800W
整机尺寸 (mm)	213*189*202
额定电压	220V
额定频率	50Hz
额定容量	1.5L
净 重	1.1kg

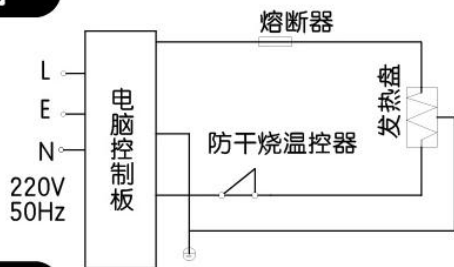
执行标准

执行标准：GB4706.1-2005、GB4706.19-2008

故障分析及排斥

故障现象	原因分析	故障排除
养生壶不工作	电源插头没有插好	检查电源线连接情况
	电源线损坏	请到九阳售后服务点更换再使用
水中含有异味	通常第一次使用时会有此现象	1.在壶内注满水到最高水位线,烧开后倒掉开水,然后再重复一遍,以清洗壶内部,去除异味。 2.如果问题仍未解决,向壶内加水到最大刻度,加2勺小苏打,把水烧开,然后倒掉。
壶内有水垢或者壶中的水边浑浊	这是因为当地水质较硬,水中的碳酸钙和碳酸镁引起的	及时清理即可

电气原理图



装箱明细

电源底座	煲体	说明书	合格证
1个	1套	1本	1张

声明

- 1、壶体、玻璃盖为易碎品,不在保修范围。
- 2、本说明书中的数据由九阳研发中心数据库提供

养生壶产品的有害物质限制使用标识表

有害物质的名称和含量表

部件名称	有害物质					
	铅(Pb)	汞(Hg)	镉(Cd)	六价铬(Cr(VI))	多溴联苯(PBB)	多溴二苯醚(PBDE)
橡胶件(密封胶、胶脚等)	○	○	○	○	○	○
与食品接触金属件(发热盘、下盖等)	○	○	○	○	○	○
与食品接触标准件(螺钉、螺母等)	○	○	○	○	○	○
与食品接触塑料件(上盖等)	○	○	○	○	○	○
温度传感器	○	○	○	○	○	○
玻璃类结构件(壶身、炖盅、炖盅盖)	○	○	○	○	○	○
温控器	○	○	○	○	○	○
非阻燃塑料结构件(外壳、蒸汽室等)	○	○	○	○	○	○
阻燃塑料结构件(开关、连接器等)	×	○	×	○	○	×
其它金属结构件(外壳、支撑件等)*	×	○	○	○	○	○
其它标准件(锁附温控器螺钉等)*	○	○	○	×	○	○
电源线、印刷电路板组件(PCB板、线束等)	×	○	×	○	○	×

- : 表示该有害物质在该部件所有均质材料中的含量均在GB/T 26572规定的限量要求之下。
 ×: 表示该有毒有害物质至少在该部件的某一均质材料中的含量超出GB/T 26572规定的限量要求。
 “x”的部件表明,由于目前全球的技术和工艺水平限制而无法实现非环保类物质或元素的完全替代,后续随着技术上的改进将逐步改进。
 *: 表示仅部分型号产品含该部件。

 有害物质限制使用标志	环保使用期限10年:表示本产品中含有的有害物质不会发生外泄或突变,用户在产品说明书所述情况下正常使用本产品不会对环境造成严重污染或对其人身、财产造成严重损害的期限。 箭头循环标志:表示本产品可回收利用。超过使用期限或经过维修无法正常工作后,不应被随意丢弃,请交由正规回收渠道以及有废弃电器电子产品处理资格的企业处理,正确的处理方法请查阅国家或当地有关旧电器电子产品的处理规定。
----------------	---

- 以上标识均依据中国有害物质限制使用管理办法及其配套标准SJ/T 11364要求执行。
- 本产品长期使用不会对人体产生危害,请放心使用。
- 全新产品在打开包装或者使用过程中可能存在一定的气味,通风和使用一段时间后气味会逐渐消除,这是正常现象。本产品符合相应食品安全和使用安全国家标准要求,请放心使用。

养生壶食品接触材料信息

请根据说明书要求正常使用本产品。

本产品符合相应食品安全国家标准要求，食品接触材料及其执行标准的符合性信息说明如下：

食品接触用材料		执行标准	符合标准情况	备注
金属	不锈钢06Cr19Ni10（壶盖、底盘、螺钉等）	GB 4806.9-2016	符合	
	不锈钢10Cr17（壶盖）	GB 4806.9-2016	符合	
塑料	AS（茶托上盖等）	GB 4806.7-2016	符合	
	聚丙烯(PP)（炖盅中座、壶盖等）	GB 4806.7-2016	符合	
玻璃	玻璃（壶体、炖盅等）	GB 4806.5-2016	符合	
橡胶	橡胶（密封圈等）	GB 4806.11-2016	符合	

● 本系列产品包含以上食品接触材料，部分机型可能不含个别材料，以实际产品为准！

售后服务

服务条款

1. 本产品执行全国三包规定，整机包修1年。三包有效期自开具发票之日计算，三包范围仅限家庭使用。
2. 购机发票作为产品三包凭证。
3. 九阳用户尊享产品服务过程中的免费保洁、保养、检测服务。

非三包范围

1. 消费者因搬运、使用、维护、保管不当造成产品损坏；
2. 非我公司指定的维修点安装、维修造成损坏的（包括消费者自行安装或拆卸修理的）；
3. 无有效发票或购买证明的，且无法证明属于三包期内的；
4. 发票与实物不符或涂改的；
5. 因不可抗拒的自然灾害造成损坏的；
6. 超过三包期的；
7. 使用环境（如电压、湿度、温度、通风条件等）不符合产品说明书的表述，造成损坏的；
8. 超出九阳上门服务范围的，顾客要求必须上门的。

服务网点查询

1. 请在微信公众号搜索“Joyoung九阳”并关注，进入公众号后点击右下角“会员服务”，选择“售后服务”进入小程序，然后点击“网点查询”，根据产品类别(小家电、净厨、商用豆浆机)选择对应维修网点即可。
2. 请登录九阳网络客户服务中心：<http://kf.joyoung.com>查询。
3. 请拨打九阳阳光服务热线：400-6186-999查询。