

Joyoung 九阳

# 使用说明书

## Operation Instruction

九阳紫砂煲

型号: JYZS-K302  
JYZS-K402  
JYZS-K502



(产品图片仅供参考, 请以包装内实物为准)

九阳股份有限公司  
JOYOUNG COMPANY LIMITED

山东济南市槐荫区新沙北路12号  
NO. 12 Xinsha North Road, Jinan, China

邮编: 250118  
电话: 0531-87901018  
传真: 0531-87901901  
www.joyoung.com

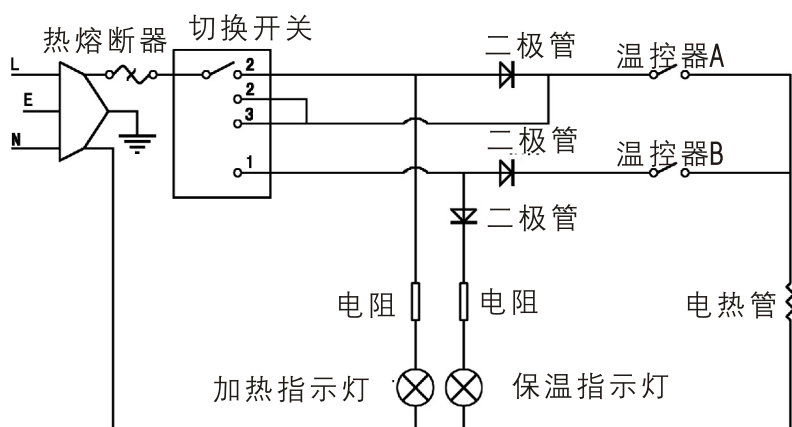
全国服务热线: 0531-87918008 87901018 400-6186-999

www.joyoung.com

## 装箱明细

紫砂胆	紫砂煲	说明书	保修卡	食谱	合格证	电源线	量杯
1套	1台	1份	1份	1份	1个	1条	1个

## 电气原理图



## 维修服务规定

- 1、本产品执行《九阳产品保修卡》中的相关规定。
- 2、由于紫砂胆、紫砂盖属于易碎品，不在保修范围。
- 3、本品免费保修一年，在保修期间因质量问题造成的故障，本公司免费提供零件和维修服务。

声明

本说明书中的数据由九阳研发中心数据库提供。

尊敬的用户，感谢您使用九阳牌紫砂煲。为了便于您正确操作本机器，使用产品前请仔细阅读本使用说明书，并妥善保管。

## 目录

目录	1
产品简介	2
产品特点	2
第一章 安全使用注意事项	3-5
第二章 部件及功能	5-6
第三章 保养和维护	7
第四章 产品安全指示	7
第五章 采用标准	7
装箱明细	8
电气原理图	8
维修服务规定	8

## 产品简介

尊敬的用户：

您好！感谢您购买九阳紫砂煲。九阳牌紫砂煲是九阳公司自行研发的一种健康型炊具，它精选优质紫砂内胆，采用独特的加热方式，精准的控温程序，烹饪时食物受热充分均匀，煮出的食物营养美味。外观造型时尚新颖，使用安全可靠，操作简单方便。


愿九阳紫砂煲给您的生活带来温馨和健康！

## 产品特点

九阳K302、K402、K502紫砂煲，精选紫砂材料，煮食美味更健康；悬浮加热系统，提升热效更省时；中心控温系统，精准控温更安全；多档火力调节，烹饪专业更美味；百叶窗式散热专利，散热稳定更长久；新颖外观设计专利，造型典雅更时尚。更具干烧保护功能。

## 第一章 安全使用注意事项


- 1、初次通电时可能会出现一股异味，一般会维持几分钟时间，属正常现象。
- 2、紫砂胆、盖为紫砂器皿，谨防与硬物碰撞或者从高处跌落造成破碎。



- 3、不要使紫砂煲受过分潮湿或在水中清洗，否则电器部分的绝缘性能将因此受损而造成漏电和短路。



- 4、紫砂胆切勿用明火烧煮，切勿忽冷忽热，清洗紫砂胆须待完全冷却后方可清洗，避免紫砂胆因热胀冷缩而炸裂。



- 5、使用时请将其放置于平稳、干燥的地方，不要在耐热度较弱的物体上使用（如：塑料台布、棉毛、地毯等）。



- 6、要保持机器内部清洁无杂物，铝锅上下浮动自如，紫砂胆放入上下自如，以免影响使用效果。
- 7、机体在没放入紫砂胆或者紫砂胆未放入食物时，切勿通电干烧。



- 8、请放置于儿童不能触及的地方，禁止儿童单独操作，以免触电或烫伤。



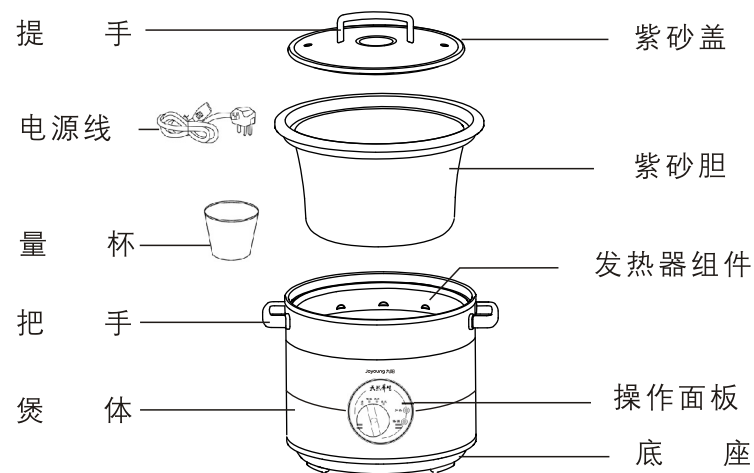
- 9、将紫砂胆放入紫砂煲前，注意先用抹布擦去紫砂胆外表面的水滴。



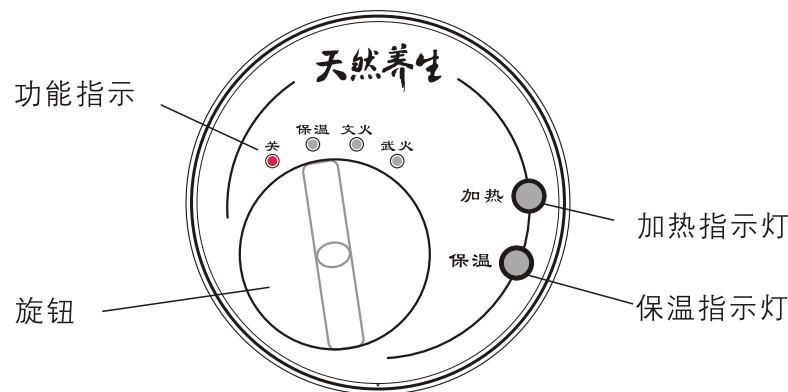
- 10、请勿将紫砂煲放置在高温环境中使用。
- 11、请勿将水、汤溅入紫砂煲内部，防止电路板短路。
- 12、机器工作过程中，禁止移动。
- 13、工作过程中停电时，请拔下插头，来电后重新操作。
- 14、如果电源线损坏，必须到九阳公司售后服务部门购买专用电源线来更换。
- 15、使用时若发生异常情况，请到指定的维修点维修，请勿自行拆机维修。
- 16、请用户注意烹饪时间，避免加热时间过长把水煮干。如出现上述情况，请立即切断电源，在紫砂胆完全冷却后再加水清洗，否则会造成紫砂胆破裂。

- 17、长期不用时，请将紫砂煲清洗干净，干燥后收藏。
- 18、机器在正常工作中，因发热器组件热胀冷缩会有轻微“啪啪”声，属正常现象。

## 第二章 部件及功能



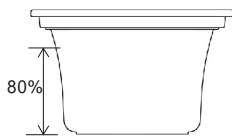
操作面板



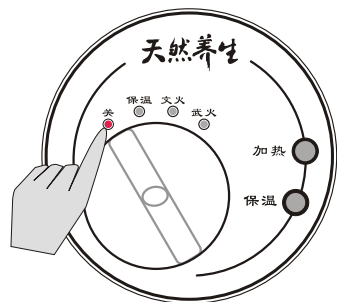
K302/K402/K502操作面板

## 煲汤和煲粥

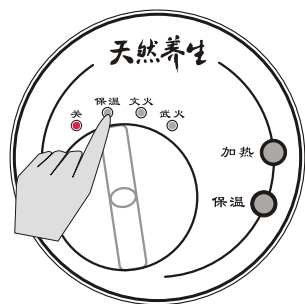
- 1、首先用温水及中性清洗液把紫砂胆、紫砂盖清洗干净，并用干布将紫砂胆外表面擦干，然后将紫砂胆放入紫砂煲内。
- 2、往紫砂胆内放入食物、水。注意不要超过其容量的80%。



- 3、接通电源（220V /50Hz），须使用带有地线的三线插座。
- 4、把旋钮旋至“武火”或者“文火”即可开始煲汤或者煲粥。
- 5、如果要停止煲汤或者煲粥，把旋钮转至“关”档即可。



- 6、要保持食物一定的温度，把旋钮旋至“保温”档即可。



注：煲粥时使用文火档即可。

## 第三章 保养和维护

- 1、每次使用后，请务必拔出插头，并待紫砂胆完全冷却后才可以清洗。
- 2、紫砂胆、紫砂盖表面光滑，只需用软布浸中性清洗液清洗即可清洗干净。
- 3、煲体内外可用拧干的湿布擦拭附着的污渍。

### 温馨提示

紫砂胆上标识的米水刻度比例只用于煲粥功能，煲汤时水位线不受此刻度限制，水量不超过容量的80%即可。煲粥时按照1杯米8杯水的配比或参考紫砂胆米水比例刻度线，煲粥效果更佳。（另：用随机附送的量杯加一杯米时，所加水量与紫砂胆1.0刻度线平齐，依此类推）。

## 第四章 产品安全指标

型号	电源	额定功率(W)	容积(L)	重量(Kg)	长宽高(mm)
JYZS-K302	220V~/50Hz	350	3.0	4.3	288×268×254
JYZS-K402	220V~/50Hz	450	4.0	5.1	315×272×277
JYZS-K502	220V~/50Hz	550	5.0	6.0	328×290×293

## 第五章 采用标准

企业标准：Q/JY 007-2007

同等引用：GB4706.1-1998,GB4706.19-2004