

本企业通过:

ISO9001: 2008 国际质量管理体系认证

ISO14001: 2004 国际环境管理体系认证

OHSAS18001: 2007 国际职业健康安全管理体系认证

杭州九阳生活电器有限公司

Hangzhou Joyoung home appliance Co.,LTD

杭州经济技术开发区12号大街368号1幢

1 No.368 No.12 Street Hangzhou Economic&technological
development area Zhejiang China

邮编: 310017

传真: 400 6186 996

www.joyoung.com

Joyoung 九阳

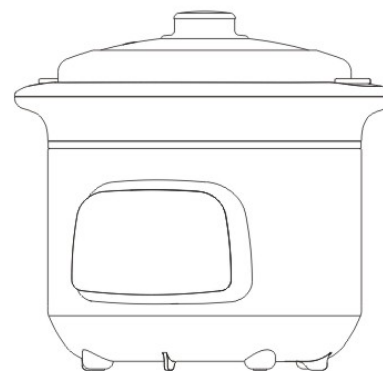
使用说明书

Operation Instruction

九阳电炖锅

型号: DGW3501AK

DGW3502AK



阳光服务热线: 400-6186-999

www.joyoung.com

目 录

前言	1
产品特点	1
安全使用注意事项	2-3
各部位名称及使用方法	4-7
烹饪食物	8-10
保养和维护	10-11
产品规格	11
执行标准	11
异常现象判断	11-12
维修服务保证	12
电气原理图	12
装箱明细	12

前言

尊敬的用户：

感谢您使用九阳DGW3501AK/DGW3502AK型电炖锅。为了使您正确地使用和维护本机，请在使用前仔细阅读说明书，并请妥善保管，以便日后查阅。

本说明书适用于DGW3501AK/DGW3502AK型电炖锅产品。书中所有内容仅供用户使用和维护时参考，具体以实物为准，图片仅供参考。如果您在使用上仍有问题，请向当地九阳售后服务中心或本公司客服中心咨询。

特别说明：







- 1、本说明书上所有内容均经过认真核对，如有任何印刷错漏或内容上的误解，本公司保留解释权。
- 2、产品如有更新，恕不另行通知。

产品特点

- 1 臻选天然陶土、煲好汤、更健康。
- 2 聚能浮动加热系统，提升热效更省时。
- 3 中心控温系统，精准控温更安全。
- 4 双层保温盖设计，透明防烫、使用安心。
- 5 超温过载保护，防止干烧、安全省心。
- 6 电脑智能程序控制，强大功能、自由掌控。

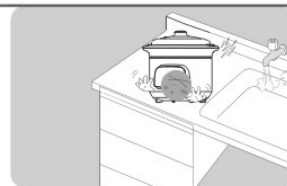
安全使用注意事项

- 此注意事项是关于防止对您及他人造成危害、损伤等安全方面的重要内容，请务必遵守。
- 无视下表标识，错误使用产品，有可能导致人员伤亡及造成物质损失。
- 以下为本文中标识的含义：

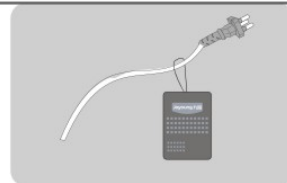
 一般的禁止	 禁止拆卸	 禁止溅水
 必须执行	 禁止触摸	 禁止湿手触摸

⚠ 注意事项

- 不得将产品浸入水中或淋水，否则可能会造成触电或短路。



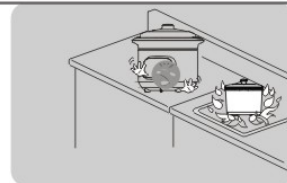
- 使用专用电源线，如果电源线损坏，为避免危险，必须去九阳专门的服务机构更换。



- 不要在不稳定的地点或易燃的物体上使用，否则容易引起火灾、烫伤等事故。



- 内胆切勿使用明火烧煮，以免炸裂。




- 禁止无水干烧。



- 使用时，内胆内加水请勿超过内胆容量的80%，以免沸水溢出烫伤。使用中请不要触碰蒸汽口等高温部位。如需打开内胆盖，建议使用毛巾或隔热手套隔热，以免高温烫手。



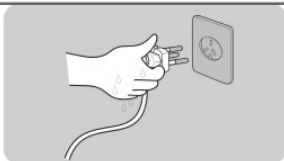
- 非专业维修人员不要对产品进行拆卸，修理。



- 不要让儿童单独使用。
* 内胆和锅盖为陶瓷器皿，请勿与硬物碰撞或者高处跌落、破碎。



- 不要用湿手插拔插头。

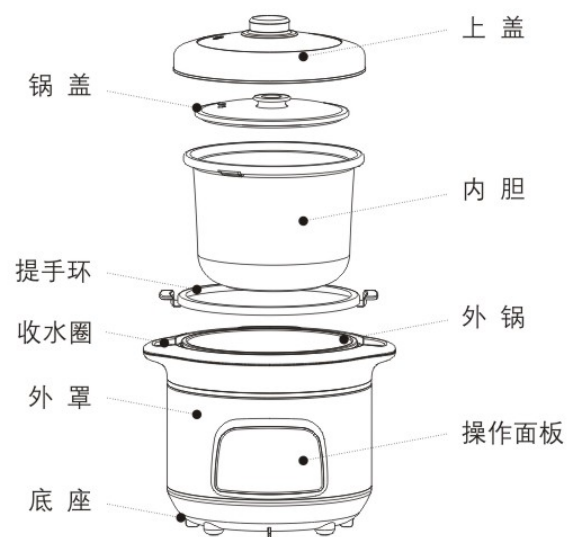


- 请不要直接在锅内煮食物。



各部位名称及使用方法

1. 各部位名称

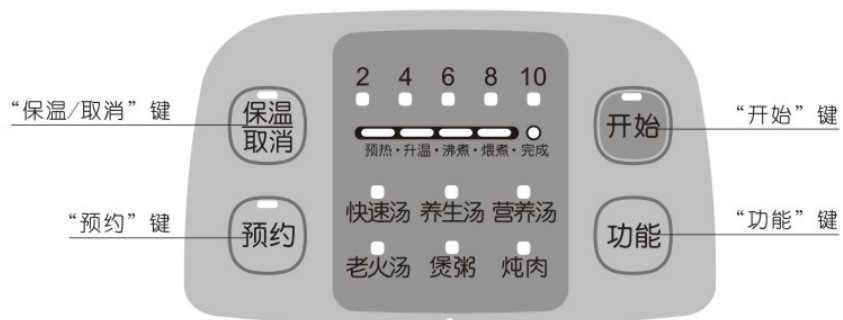


DGW3501AK/DGW3502AK

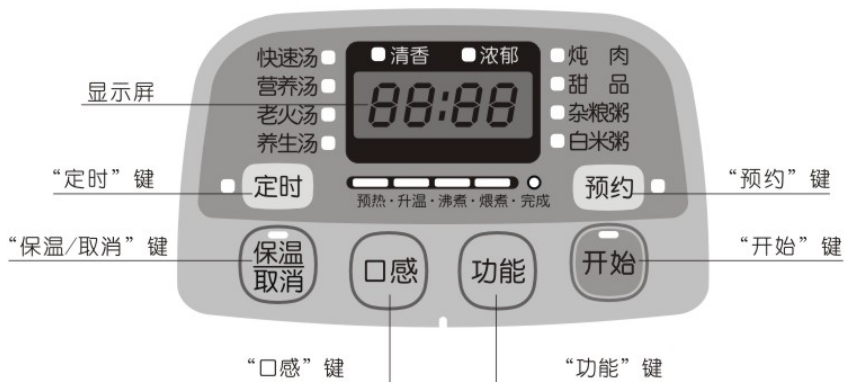
(请以实物为准)

2. 操作面板

DGW3501AK操作面板

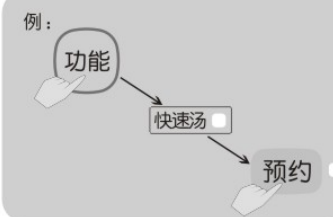


DGW3502AK操作面板

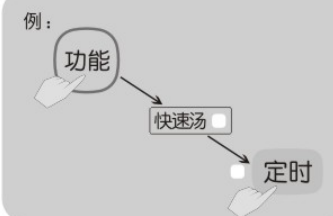


3. 操作说明

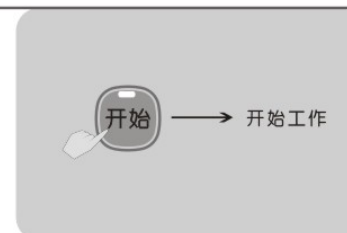
- 1** **预约**
选择主功能后, 可按 **预约** 键来进行预约设置。



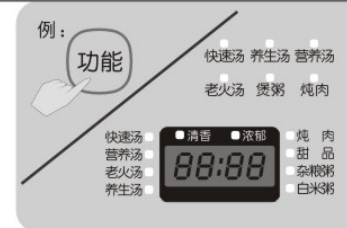
- 2** **定时** (DGW3502AK特有)
用于设置定时时间。



- 3** **开始**
选择主功能后按下 **开始** 键, 机器将开始工作。



- 4** **功能**
用于选择主烹饪功能。



5 口感 (DWG3502AK特有)

用于选择口感, 反复按 **口感** 键可在清香和浓郁之间切换。

● 清香 ←→ ● 浓郁

口感

6 保温取消

按此键可在任何情况下取消工作状态进入待机, 第2次按下此键可进入保温状态, 保温5小时后自动转入待机。

保温取消 → 取消工作
再次 保温取消 → 保温

各功能烹饪时间表

DGW3501AK烹饪时间表:

功能	快速汤	养生汤	营养汤	老火汤	煲粥	炖肉
时间	2小时	2小时50分	2小时30分	2小时30分	2小时30分	3小时

DGW3502AK烹饪时间表:

功能	快速汤	营养汤	老火汤	养生汤	炖肉	甜品	杂粮粥	白米粥
浓郁	2小时	2小时30分	2小时30分	2小时50分	3小时	2小时30分	/	/
清香	1小时40分	2小时10分	2小时10分	2小时30分	2小时30分	2小时	2小时40分	2小时30分

注: 以上时间均为机器烹饪时间, 在机器烹饪过程中, 请用户关注水量变化, 防止干烧, 工作完成后机器自动转入5小时保温。

烹饪食物

预约功能

1 选择主功能, 按下 **预约** 键进入预约调整。



2 DGW3501AK: 按一下 **预约** 键, 预约2小时指示灯亮, 每按一次该键, 预约时间按2小时、4小时、6小时、8小时、10小时顺序跳转, 时间循环变化;
DGW3502AK: 多次按下 **预约** 键, 预约时间以30分钟为单位累计增加, 长按可快速调节。



3 预约设置完成后, 按下 **开始** 键, 整机按照预约的时间开始进入倒计时。
预约时间调整范围:
DGW3501AK: 2-10小时
DGW3502AK: 30分钟-24小时



定时功能 (DWG3502AK特有)

1 在主功能选定后, 指示灯开始闪烁时, 显示屏显示默认烹饪时间, 可通过 **定时** 键来进行时间设定, 增加整机工作时间。



- 2** 多次按动 **定时** 键，时间以5分钟为单位累计增加，长按可快速调节。



- 3** 时间设定后按下 **开始** 键，整机按照设定的时间开始烹饪。
DGW3502AK定时时间：功能默认时间—10小时。

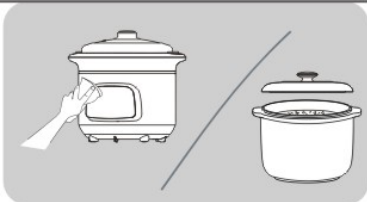


注：

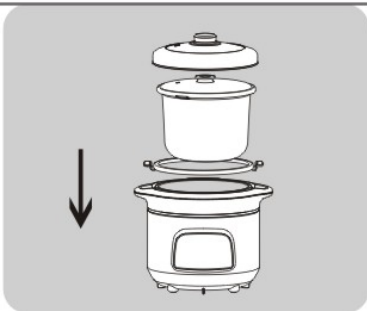
- 1、保温功能不可定时、预约。
- 2、定时时间只能累计增加不能减少低于默认烹饪时间。

功能

- 1** 烹饪前请擦拭整机，清洗内胆和锅盖等需要使用的配件，并用干布将内胆外表面擦干，将处理好的食材和水加入内胆待用。

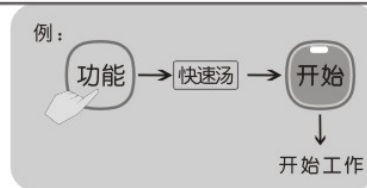


- 2** 将提手环放置于机器上面，再将装好食材的内胆居中放入机器内。



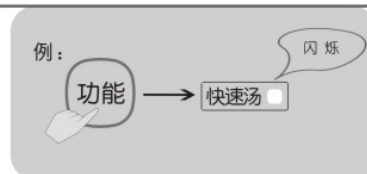
- 3** 盖好盖子，插上电源线。

- 4** 按 **功能** 键来选择需要的烹饪功能，按下 **开始** 键，整机开始工作。



口感 (DWG3502AK特有)

- 1** 接通电源，选择烹饪功能，所选功能指示灯闪烁。



- 2** 按下 **口感** 键，选择口感。



- 3** 按下 **开始** 键，机器开始工作。



保养和维护

- 请在拔掉电源插头，机器完全冷却的状态下清洗和保养。
- 内胆、锅盖表面光滑，只需用软布浸中性清洗液清洗即可清洗干净。
- 锅体内外可用拧干的湿布擦拭附着的污渍。
- 长期不用时，将电炖锅清洗干净，干燥后收藏。
- 切勿将整机放入水中清洗，以免造成进水或功能障碍。
- 每次使用完后，请及时清洗陶瓷内胆，以免陶瓷内胆上残留的食物余味影响下次烹饪效果。

- 如用普通清洁剂清洗后，陶瓷内胆上仍有气味，可将小苏打倒入内胆内，添加少量水，开机加热煮沸后再用百洁布擦洗，即可去除炖盅盖内的异味。

温馨提示：

陶瓷内胆上标识的米水刻度比例只用于煲粥功能，煲汤时水位线不受此刻度限制，水量不超过容量的80%即可。煲粥时按照1杯米8杯水的配比或参考陶瓷内胆米水比例刻度线，煲粥效果更佳。（另：用随机附送的量杯加一杯米时，所加水量与陶瓷内胆1.0刻度线平齐，依次类推）。

产品规格表

型 号	DGW3501AK	DGW3502AK
额定电压	220V~ 50Hz	220V~ 50Hz
额定功率	450W	450W
容 量	3.5L	3.5L
净 重	4Kg	4Kg
长X宽X高	302X262X280(mm)	302X262X280(mm)

执行标准

执行标准： GB4706.1-2005 GB4706.19-2008

异常现象判断

DGW3501AK：

异常现象	异常原因	处理方法
2小时和4小时指示灯同时亮	机器无水烧干	手动关机后退出报警状态
2小时、4小时和6小时指示灯同时亮	温度传感器“开路”	手动关机解除，并送至指定维修点维修。
2小时、4小时、6小时和8小时指示灯同时亮	温度传感器“短路”	手动关机解除，并送至指定维修点维修。
2小时、4小时、6小时、8小时和10小时指示灯同时亮	热敏电阻失效	手动关机解除，并送至指定维修点维修

DGW3502AK：

保护代码	异常原因	处理方法
E1	机器无水烧干	手动关机后退出报警状态
E5	温度传感器“开路”	手动关机解除，并送至指定维修点维修。
E6	温度传感器“短路”	手动关机解除，并送至指定维修点维修。
E9	热敏电阻失效	手动关机解除，并送至指定维修点维修。

维修服务保证

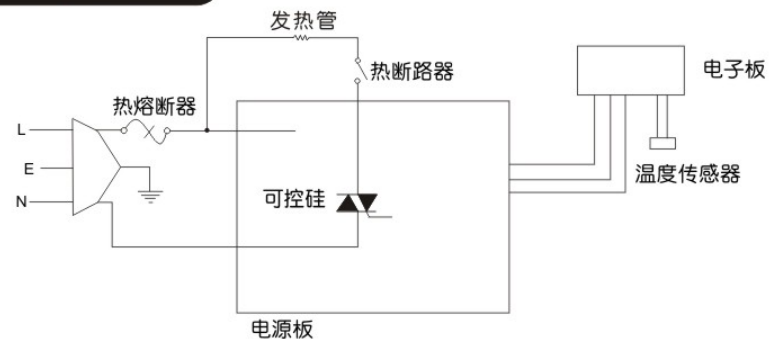
- 1、本产品执行《九阳产品保修卡》中的相关规定。
- 2、本产品如有故障，请不要擅自修理，建议与九阳特约维修点联系。
- 3、由于内胆、锅盖为易碎品、不在保修范围。

声明

本公司保留对本说明书的最终解释权。

本说明书中的数据由九阳研发中心数据库提供。

电气原理图



装箱明细

内胆	电炖锅	说明书	保修卡	合格证	食谱	提手环	电源线	量杯
1套	1台	1本	1份	1张	1本	1个	1条	1个