

本企业通过:

ISO9001: 2008 国际质量管理体系认证

ISO14001: 2004 国际环境管理体系认证

OHSAS18001: 2007 国际职业健康安全管理体系认证

杭州九阳生活电器有限公司

Hangzhou Joyoung home appliance Co.,LTD

杭州经济技术开发区12号大街368号1幢

1 No.368 No.12 Street Hangzhou Economic&technological
development area Zhejiang China

邮编: 310017

传真: 400 6186 996

www.joyoung.com

Joyoung 九阳

使用说明书

Operation Instruction

九阳电炖锅

型号: DGJ1502BM

DGJ2502BM

DGJ3502BM



阳光服务热线: 400-6186-999

www.joyoung.com

目 录

前言	1
产品特点	1
安全使用注意事项	2-3
各部位名称及使用方法	4-5
保养和维护	6
产品规格	6
执行标准	6
维修服务保证	6
电气原理图	7
装箱明细	7

前言

尊敬的用户：

感谢阁下使用九阳DGJ1502BM、DGJ2502BM、DGJ3502BM型电炖锅。为了使您正确地使用和维护本机，请在使用前仔细阅读说明书，并请妥善保存，以便日后查阅。

本说明书适用于DGJ1502BM、DGJ2502BM、DGJ3502BM型电炖锅产品。书中所有内容仅供用户使用和维护时参考，具体以实物为准，图片仅供参考。如果您在使用上仍有问题，请向当地九阳售后服务中心或本公司客服中心咨询。

特别说明：







- 1、本说明书上所有内容均经过认真核对，如有任何印刷错漏或内容上的误解，本公司保留解释权。
- 2、产品如有更新，恕不另行通知。

产品特点

- ① 臻选天然陶土内胆，煲好汤 更健康
- ② 内胆光滑如玉，无吸附 不串味
- ③ 三维立体加热系统，均匀加热烹饪美味
- ④ 上盖防烫提手设计，使用安全更放心

安全使用注意事项

- 此注意事项是关于防止对您及他人造成危害、损伤等安全方面的重要内容，请务必遵守。
- 无视下表标识，错误使用产品，有可能导致人员伤亡及造成物质损失。
- 以下为本文中标识的含义：

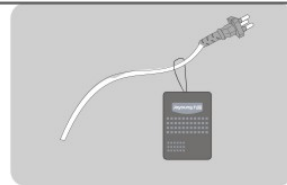
 一般的禁止	 禁止拆卸	 禁止溅水
 必须执行	 禁止触摸	 禁止湿手触摸

⚠ 注意事项

- 不得将产品浸入水中或淋水，否则可能会造成触电或短路。



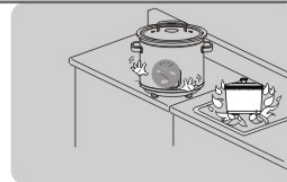
- 使用专用电源线，如果电源线损坏，为避免危险，必须去九阳专门的服务机构更换。



- 不要在不稳定的地点或易燃的物体上使用，否则容易引起火灾、烫伤等事故。



- 内胆切勿使用明火烧煮，以免炸裂。



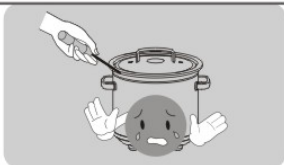
- 禁止无水干烧。



- 使用时，内胆内加水请勿超过内胆容量的80%，以免沸水溢出烫伤。使用中请不要触碰蒸汽口等高温部位。如需打开锅盖，建议使用毛巾或隔热手套隔热，以免高温烫手。



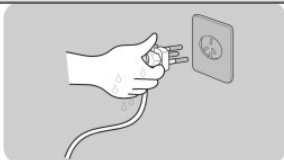
- 非专业维修人员不要对产品进行拆卸，修理。



- 不要让儿童单独使用。
* 内胆和锅盖为陶瓷器皿，请勿与硬物碰撞或者高处跌落、破碎。



- 不要用湿手插拔插头。

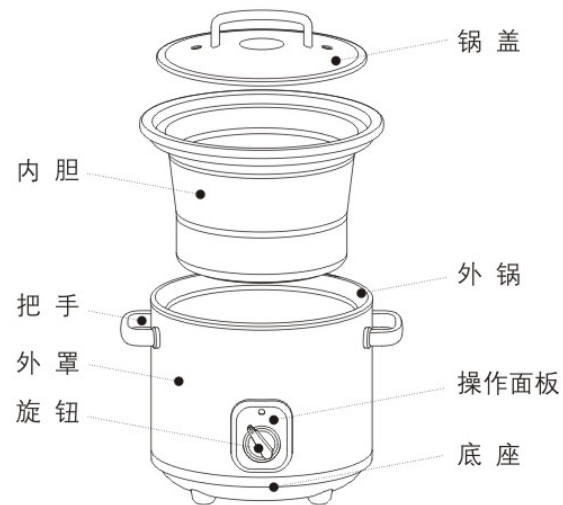


- 请不要直接在锅体内煮食食物。

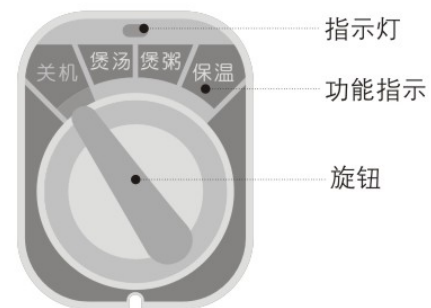


各部位名称及使用方法

1. 各部位名称



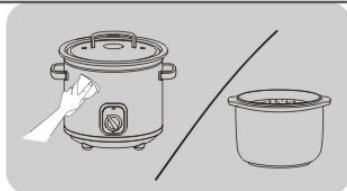
2. 操作面板



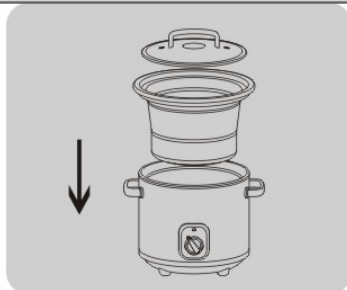
(请以实物为准)

3. 操作说明

1 烹饪前请擦拭整机，清洗内胆和锅盖等需要使用的配件，并用干布将内胆外表面擦干，将处理好的食材和水加入内胆待用。



2 再将装好食材的内胆居中放入机器内。



3 盖好盖子，插上电源线。



4 把旋钮旋转至 **煲汤** 或 **煲粥**，整机即可开始工作。



5 想要停止 **煲汤** 或 **煲粥** 功能，把旋钮转至 **关机** 档即可停止工作。



6 要保持食物一定的温度，把旋钮转至 **保温** 档即可。



保养和维护

- 请在拔掉电源插头，机器完全冷却的状态下清洗和保养。
- 内胆、锅盖表面光滑，只需用软布浸中性清洗液清洗即可清洗干净。
- 锅体内外可用拧干的湿布擦拭附着的污渍。
- 长期不用时，将电炖锅清洗干净，干燥后收藏。
- 切勿将整机放入水中清洗，以免造成进水或功能障碍。
- 每次使用完后，请及时清洗内胆及锅盖，以免内胆和锅盖上残留的食物余味影响下次烹饪效果。
- 如用普通清洁剂清洗后，内胆和锅盖上仍有气味，可将小苏打倒入内胆内加水煮沸后再用百洁布沾苏打粉水清洗。

产品规格表

型 号	DGJ1502BM	DGJ2502BM	DGJ3502BM
额定电压	220V~ 50Hz	220V~ 50Hz	220V~ 50Hz
额定功率	160W	210W	250W
容 量	1.5L	2.5L	3.5L
净 重	2.1kg	3kg	3.6kg
长X宽X高	244X206X219(mm)	267X230X253(mm)	283X241X271(mm)

执行标准

执行标准： GB4706.1-2005 GB4706.19-2008

维修服务保证

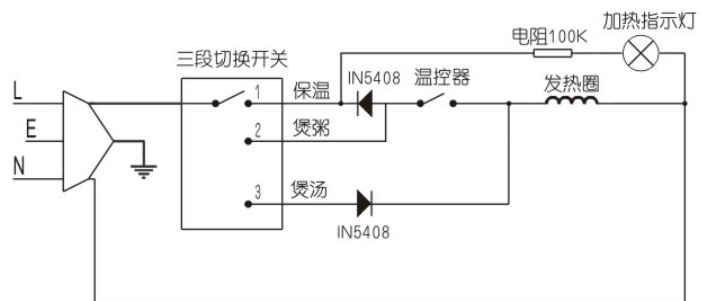
- 1、本产品执行《九阳产品保修卡》中的相关规定。
- 2、本产品如有故障，请不要擅自修理，建议与九阳特约维修点联系。
- 3、由于内胆、锅盖为易碎品、不在保修范围。

声明

本公司保留对本说明书的最终解释权。

本说明书中的数据由九阳研发中心数据库提供。

电气原理图



装箱明细

内胆	电炖锅	说明书	保修卡	合格证
1套	1台	1本	1份	1张

V13-1