

本企业通过:

ISO9001: 2008 国际质量管理体系认证

ISO14001: 2004 国际环境管理体系认证

OHSAS18001: 2007 国际职业健康安全管理体系认证

杭州九阳生活电器有限公司

Hangzhou Joyoung home appliance Co.,LTD

杭州经济技术开发区12号大街368号1幢

1 No.368 No.12 Street Hangzhou Economic&technological  
development area Zhejiang China

邮编: 310017

传真: 400 6186 996

[www.joyoung.com](http://www.joyoung.com)

**Joyoung 九阳**

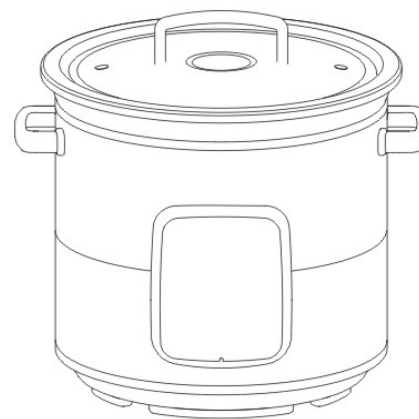
## 使用说明书

Operation Instruction

九阳电炖锅

型号: DGD40-05AK

DGD50-05AK



阳光服务热线: 400-6186-999

[www.joyoung.com](http://www.joyoung.com)

## 目 录

前言 .....	1
产品特点 .....	1
安全使用注意事项 .....	2-3
各部位名称及使用方法 .....	4-6
烹饪食物 .....	6-8
保养和维护 .....	9
产品规格 .....	9
执行标准 .....	9
维修服务保证 .....	10
电气原理图 .....	10
装箱明细 .....	10

## 前言

尊敬的用户：

感谢您使用九阳DGD40-05AK/DGD50-05AK型电炖锅。为了使您正确地使用和维护本机，请在使用前仔细阅读说明书，并请妥善保管，以便日后查阅。

本说明书适用于DGD40-05AK/DGD50-05AK型电炖锅产品。书中所有内容仅供用户使用和维护时参考，具体以实物为准，图片仅供参考。如果您在使用上仍有问题，请向当地九阳售后服务中心或本公司客服中心咨询。

特别说明：







- 1、本说明书上所有内容均经过认真核对，如有任何印刷错漏或内容上的误解，本公司保留解释权。
- 2、产品如有更新，恕不另行通知。

## 产品特点

- ① 甄选天然陶土内胆、煲好汤、更健康
- ② 聚能浮动加热系统，提升热效更省时
- ③ 快慢可调烹煮随心，电脑控制火候精准
- ④ 烹饪曲线进度可视，预约功能美味随享

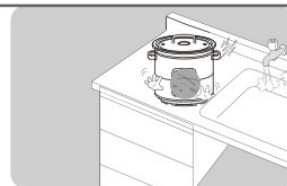
## 安全使用注意事项

- 此注意事项是关于防止对您及他人造成危害、损伤等安全方面的重要内容，请务必遵守。
- 无视下表标识，错误使用产品，有可能导致人员伤亡及造成物质损失。
- 以下为本文中标识的含义：

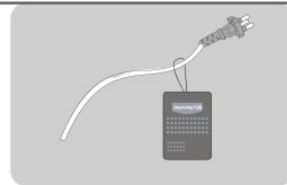
 一般的禁止	 禁止拆卸	 禁止溅水
 必须执行	 禁止触摸	 禁止湿手触摸

### ⚠ 注意事项

- 不得将产品浸入水中或淋水，否则可能会造成触电或短路。



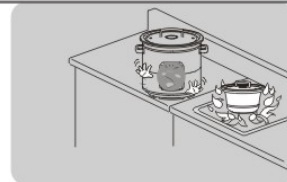
- 使用专用电源线，如果电源线损坏，为避免危险，必须去九阳专门的服务机构更换。



- 不要在不稳定的地点或易燃的物体上使用，否则容易引起火灾、烫伤等事故。



- 内胆切勿使用明火烧煮，以免炸裂。



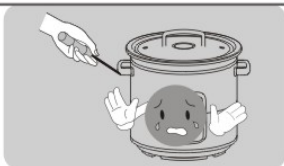
- 禁止无水干烧。



- 使用时，内胆内加水请勿超过内胆容量的80%，以免沸水溢出烫伤。使用中请不要触碰蒸汽口等高温部位。如需打开内胆盖，建议使用毛巾或隔热手套隔热，以免高温烫手。



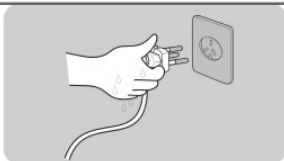
- 非专业维修人员不要对产品进行拆卸，修理。



- 不要让儿童单独使用。  
\* 内胆和锅盖为陶瓷器皿，请勿与硬物碰撞或者高处跌落、破碎。



- 不要用湿手插拔插头。

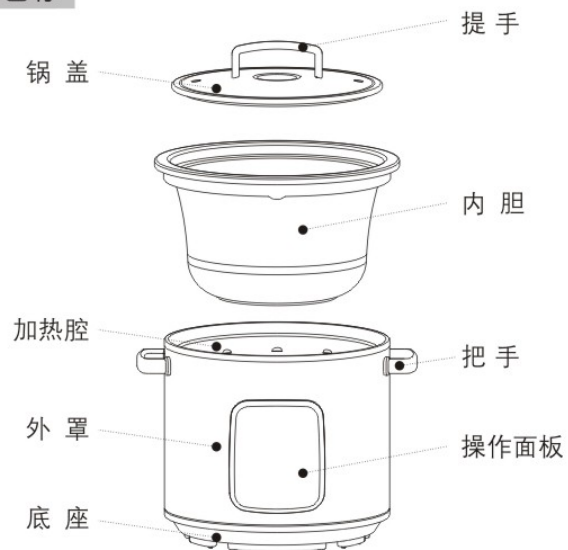


- 请不要直接在锅内煮食物。




## 各部位名称及使用方法

### 1. 各部位名称



### 2. 操作面板

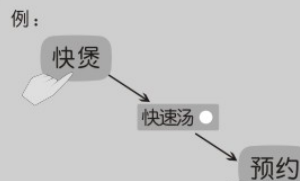


(请以实物为准)

### 3. 操作说明

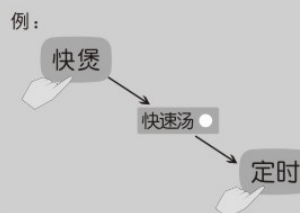
#### 1 预约

选择主功能后，可按 **预约** 键来进行预约设置。



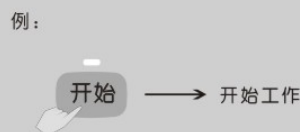
#### 2 定时

用于设置定时时间。



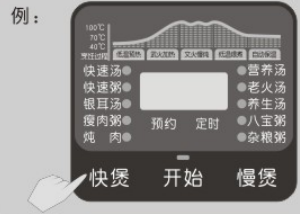
#### 3 开始

选择主功能后按下 **开始** 键，机器将开始工作。



#### 4 快煲

在通电进入待机状态后，用于循环选定5个快煲档（快速汤、快速粥、银耳汤、瘦肉粥、炖肉）。



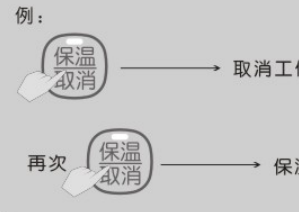
#### 5 慢煲

在通电进入待机状态后，用于循环选定5个慢煲档（营养汤、老火汤、养生汤、八宝粥、杂粮粥）。



#### 6 保温取消

按此键可在任何情况下取消工作状态进入待机，第2次按下此键可进入保温状态，保温5小时后自动转入待机。



各功能烹饪时间表

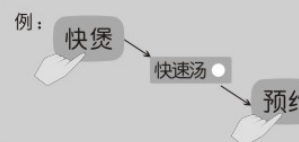
快煲	快速汤	快速粥	银耳汤	瘦肉粥	炖肉
	2小时	2小时30分	2小时	2小时40分	1小时30分
慢煲	营养汤	老火汤	养生汤	八宝粥	杂粮粥
	3小时	4小时	12小时	3小时	3小时

注：以上时间均为机器烹饪时间的近似值，在机器烹饪过程中，请用户关注水量变化，防止干烧，工作完成后机器自动转入5小时保温。

### 烹饪食物

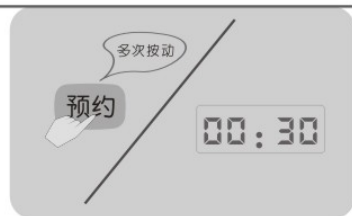
#### 预约功能

1 选择主功能，按下 **预约** 键进入预约调整。

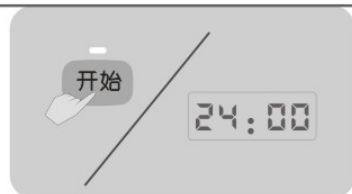




- 2** 1.按下**预约**键，预约指示灯亮，数码管显示预约时间，每按一次**预约**键增加30分钟，多次按下**预约**键，预约时间以30分钟为单位累计增加，长按可快速调节（最长预约时间不超过24小时）。

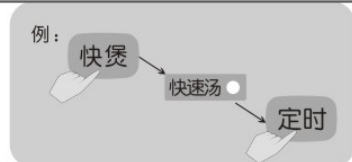


- 3** 预约设置完成后，按下**开始**键，整机按照预约的时间开始进入倒计时。  
预约完成时间调整范围：基本功能时间-24小时

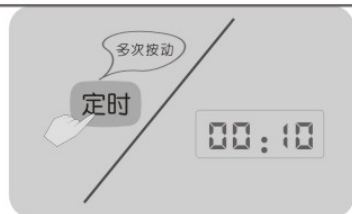


#### 定时功能

- 1** 在主功能选定后，指示灯开始闪烁时，显示屏显示默认烹饪时间，可通过**定时**键来进行时间设定，增加整机工作时间（养生汤和快速粥不能定时）。



- 2** 多次按动**定时**键，时间以10分钟为单位累计增加，长按可快速调节。



- 3** 时间设定后按下**开始**键，整机按照设定的时间开始烹饪。  
定时时间：功能默认时间-12小时。

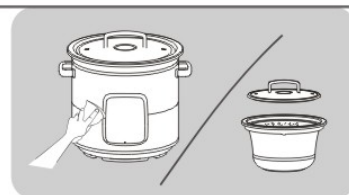


注：


- 1、保温功能不可定时、预约。
- 2、定时时间只能累计增加不能减少低于默认烹饪时间。

#### 功能

- 1** 烹饪前请擦拭整机，清洗内胆和锅盖等需要使用的配件，并用干布将内胆外表面擦干，将处理好的食材和水加入内胆待用。

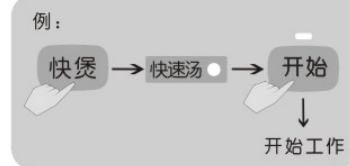


- 2** 将装好食材的内胆居中放入机器内。



- 3** 盖好盖子，插上电源线。

- 4** 按**快煲**或**慢煲**键来选择需要的烹饪功能，按下**开始**键，整机开始工作。



## 保养和维护

- 请在拔掉电源插头，机器完全冷却的状态下清洗和保养。
- 内胆、锅盖表面光滑，只需用软布浸中性清洗液清洗即可清洗干净。
- 锅体内外可用拧干的湿布擦拭附着的污渍。
- 长期不用时，将电炖锅清洗干净，干燥后收藏。
- 切勿将整机放入水中清洗，以免造成进水或功能障碍。
- 每次使用完后，请及时清洗陶瓷内胆，以免陶瓷内胆上残留的食物余味影响下次烹饪效果。
- 如用普通清洁剂清洗后，陶瓷内胆上仍有气味，可将小苏打倒入内胆内，添加少量水，开机加热煮沸后再用百洁布擦洗，即可去除炖盅盖内的异味。

### 温馨提示：

陶瓷内胆上标识的米水刻度比例只用于煲粥功能，煲汤时水位线不受此刻度限制，水量不超过容量的80%即可。煲粥时按照1杯米8杯水的配比或参考陶瓷内胆米水比例刻度线，煲粥效果更佳。（另：用随机附送的量杯加一杯米时，所加水量与陶瓷内胆1.0刻度线平齐，依次类推）。

## 产品规格表

型 号	DGD40-05AK	DGD50-05AK
额定电压	220V~ 50Hz	220V~ 50Hz
额定功率	450W	550W
容 量	4L	5L
净 重	5.1Kg	6.1Kg
长X宽X高	318X276X284(mm)	318X276X284(mm)

## 执行标准

执行标准： GB4706.1-2005 GB4706.19-2008

## 异常现象判断

现 象	异常原因	处理方法
机器黑屏	熔断器断路	及时送修

## 维修服务保证

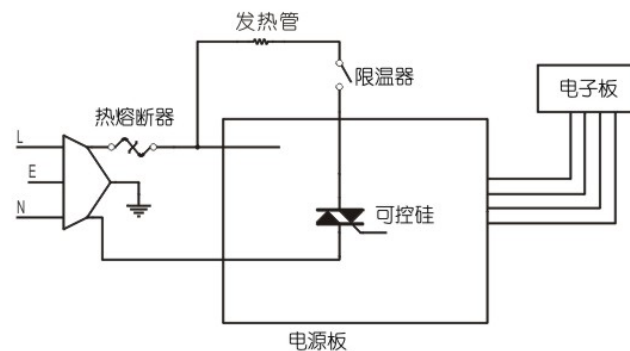
- 1、本产品执行《九阳产品保修卡》中的相关规定。
- 2、本产品如有故障，请不要擅自修理，建议与九阳特约维修点联系。
- 3、由于内胆、锅盖为易碎品、不在保修范围。

### 声明

本公司保留对本说明书的最终解释权。

本说明书中的数据由九阳研发中心数据库提供。

## 电气原理图



## 装箱明细

内胆	电炖锅	说明书	保修卡	合格证	食谱	电源线
1套	1台	1本	1份	1张	1本	1条