

产品获得CCC认证
本企业通过ISO9001
质量管理体系认证



关注九阳官方微信
享受便捷阳光服务
在线客服/售后支持/会员活动

杭州九阳生活电器有限公司

Hangzhou Joyoung Household Appliances Co., Ltd.

杭州经济技术开发区下沙街道银海街760号3a幢
Building 3a, No.760 Yinhai Street, Xiasha, Hangzhou Economic
and Technological Development Area

邮编：310018

传真：400 6186 996

www.joyoung.com

阳光服务热线

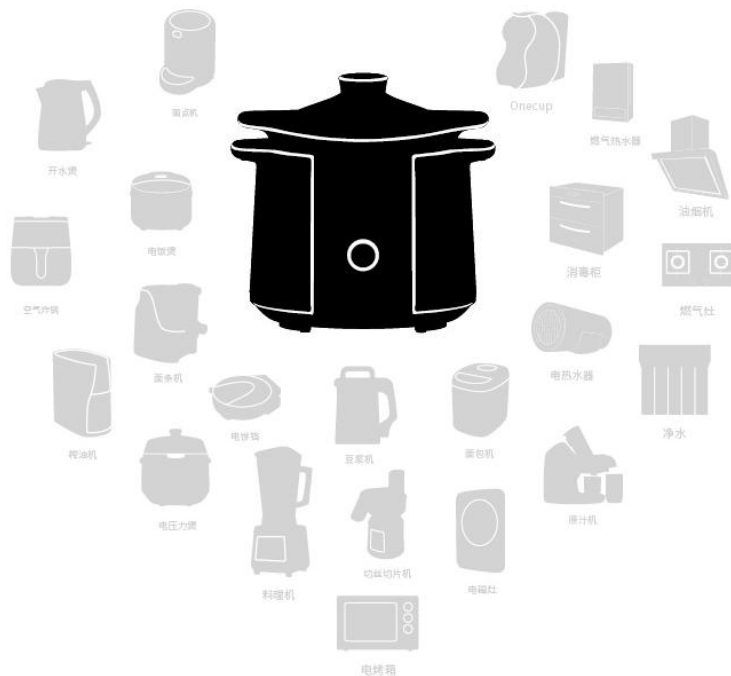
400-6186-999

Joyoung 九阳

使用说明书

Operation Instruction

九阳电炖锅
D-35Z1/D-45Z1



使用产品前请仔细阅读本使用说明书, 并妥善保管。

目 录

前言·····	1
安全使用注意事项·····	1-4
各部件名称及使用方法·····	5-8
保养和维护·····	9
产品规格表·····	9
执行标准·····	9
异常现象判断·····	10
维修服务保证·····	10
电气原理图·····	10
装箱明细·····	10

前言

尊敬的用户：

感谢您使用九阳电炖锅。为了使您正确地使用和维护本机，请在使用前仔细阅读说明书，并请妥善保存，以便日后查阅。

本说明书适用于D-35Z1/D-45Z1型电炖锅产品。书中所有内容仅供用户使用和维护时参考，具体以实物为准，图片仅供参考。如果您在使用上仍有问题，请向当地九阳售后服务中心或本公司客服中心咨询。

特别说明：

- 1、本说明书上所有内容均经过认真核对，如有任何印刷错漏或内容上的误解，本公司保留解释权。
- 2、产品如有更新，恕不另行通知。

安全使用注意事项

- 此注意事项是关于防止对您及他人造成危险、损伤等安全方面的的重要内容，请务必遵守。
- 无视下表标识，错误使用产品，有可能导致人员伤亡及造成物质损失。
- 以下为本文中标识的含义。

⊘ 绝对禁止操作项 ⚠ 必须遵循操作项 Ⓢ 日常注意操作项

危险

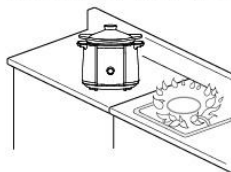
- ⊘ 请放置于儿童不能触及的地方，禁止儿童单独操作，以免触电或烫伤。
- ⊘ 禁止在产品内部或缝隙中插入金属屑、铁丝、针等异物，否则会引起触电或工作异常。



警告

- ⚠ 在清洗、移动、检修、产品出现故障时，为防止漏电或意外启动，请务必拔掉电源插头。
- ⚠ 电源线或插头破损，插座松动时，请不要使用，以免造成触电、着火。

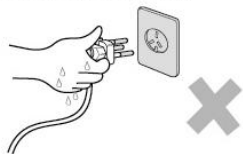
- ⚠ 请勿将本产品直接放在火上或任何靠近热源、火源的地方，否则产品会受到损坏或发生故障，甚至发生危险。
- ⚠ 请不要将本产品放在不平稳、潮湿、高温、光滑、不耐热（如塑料台布、棉布、地毯等）的台面上，以免触电、起火、脱落等造成伤害事故和财产损失。



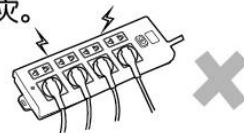
注意

- ⚠ 工作电源使用 220V~ 50Hz 交流电，不得使用其他电源，否则会损坏元器件或引起火灾、触电等事故。
- ⚠ 请单独使用10A及以上的专用电源插座，勿与其他大功率电器同时共用同一插座，以免出现电流过大引起火灾。

- ⚠ 不可用湿手插、拔插头，否则会引起触电或受伤。



- ⚠ 拔下插头时，必须握住插头柄，不能拉扯电源线，否则易损伤电源线。

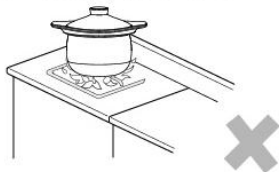


- ⚠ 插头插到插座时，必须插到底，否则会因接触不良而导致元件过热烧坏，引发短路或火灾等危险。


- ⚠ 不使用时，请拔下电源线插头，以防短路、器件老化引发自燃等。

注 意

- ❗ 工作过程中停电时，请拔下插头，来电后重新操作。
- ❗ 确保电源线不会与尖锐的边缘、毛边、其他突出尖锐物或表面高热的物品接触。这可能引起漏电，造成触电或火灾。
- ❗ 本器具不能在外接定时器或独立的遥控控制系统的方式下运行。
- ❗ 本产品仅供在室内使用，不可在潮湿的地方和户外使用，以防触电和器件老化造成损害事故。
- ❗ 本产品不适用下列人士：感官或心理功能障碍者、缺乏相关经验或知识者（包括儿童）等人群使用。除非他们在专业人士的监督和指导下使用本产品。应照看好儿童，确保他们不玩耍本产品。
- ❗ 产品发生故障请送九阳售后服务部维修，切勿自行拆卸产品或更换配件，以免引起火灾，触电或受伤。
- ❗ 本产品仅作为家庭使用。任何商业用途、不当用途或未遵守本说明书使用引起的故障均不在保修之列，此等故障引发的事故或伤害本公司均不负任何责任。
- ❗ 请不要用于本产品功能以外的用途，以免造成机器损坏或人身伤害。
- ❗ 工作过程中，请勿搬移产品。
- ❗ 打开包装后，请即刻将塑料袋放入垃圾桶，以免儿童玩耍，造成窒息的危险。
- ❗ 初次通电时可能会出现一般异味，一般会维持几分钟时间，属正常现象。
- ❗ 内胆切勿用明火烧煮，切勿忽冷忽热，清洗内胆须待完全冷却后方可清洗，避免内胆因热胀冷缩而炸裂。



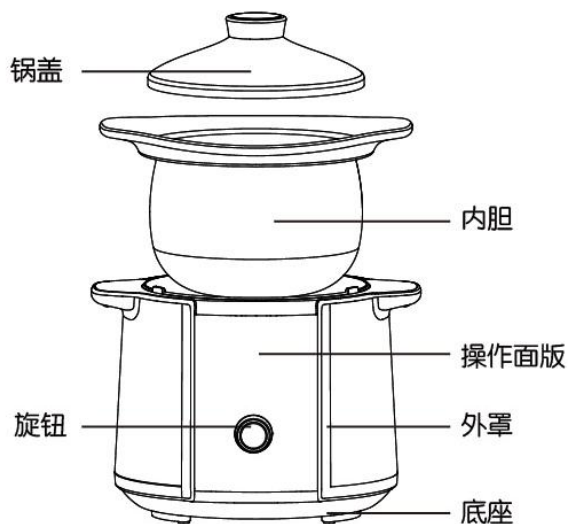
注 意

- ❗ 内胆、锅盖为易碎品，谨慎与硬物碰撞或者从高处跌落造成破碎。

- ❗ 机体在没放入内胆或者是内胆没有放入食物时，切勿通电干烧，以免造成元器件损坏。
- ❗ 请勿将水、汤溅入电炖锅内，防止电路板短路。
- ❗ 请用户注意烹饪时间，避免加热时间过长把水煮干。如出现上述情况，请立即切断电源，在内胆完全冷却后再加水清洗，否则会造成内胆破裂。
- ❗ 请使用专用电源线，如电源线损坏，请到九阳售后服务部购买专用电源线更换。
- ❗ 工作过程中停电时，请拔下插头，来电后重新操作。
- ❗ 机器工作中，因发热器组件热胀冷缩会有轻微“啪啪”声，属于正常现象。
- ❗ 要保持机器内部清洁无杂物，内胆放入上下自如，以免影响使用效果。
- ❗ 请不要直接在锅内煮食食物，以免造成元器件损坏。

- ❗ 长期不用时，请将电炖锅清洗干净，干燥后收藏。
- ❗ 整机工作中禁止开盖，防止沸水溅出烫伤。提示：如需开盖，请先停止工作，待锅内水停止沸腾后才能打开上盖。
- ❗ 使用前，必须确保电源线与主机连接可靠，否则会因接触不良导致器件损坏。
- ❗ 本产品为I类器具，插座接地线需保持良好接地。

各部位名称及使用方法

1.各部位名称



2.操作面板



(请以实物为准)

3.操作说明

- 1** **预约**
选择主功能后, 可按**预约**键来进行预约设置。



- 2** **定时**
用于设置定时时间。



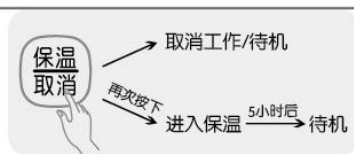
- 3** **OK**
选择主功能后按下**OK**键, 机器将开始工作。



- 4** **快速煲汤**
在通电进入待机状态后, 按**快速煲汤**键, 可选择快速煲汤功能。



- 5** **保温取消**
按此键可在任何情况下取消工作状态进入待机, 第2次按下此键可进入保温状态, 保温5小时后自动转入待机。



各功能烹饪时间表

煲汤	快速煲汤	骨头汤	鸡鸭汤	牛羊汤	蹄筋汤	炖肉
时间	1小时30分	3小时	1小时50分	2小时30分	3小时	1小时30分
熬粥	白米粥	杂粮粥	瘦肉粥	宝宝粥	甜汤	
时间	2小时30分	3小时	2小时30分	3小时	3小时	

注：以上时间均为机器烹饪时间，在机器烹饪过程中，请用户关注水量变化，防止干烧，工作完成后机器自动转入5小时保温。

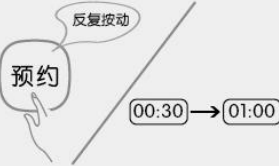
烹饪食物

预约功能

1 选择主功能，按下**【预约】**键进入预约调整。



2 按一下**【预约】**键，预约指示灯亮，数码管显示预约时间，每按一次**【预约】**键增加30分钟，到24:00小时以上时间后，24:00或功能时间相互交换，时间循环变化；多次按下**【预约】**键，预约时间以30分钟为单位累计增加，长按可快速调节。

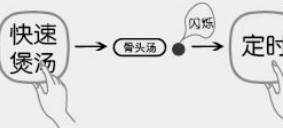


3 预约设置完成后，按下**【OK】**键，整机按照预约的时间开始进入倒计时。预约完成时间调整范围：基本功能时间-24小时。



定时功能

1 在主功能选定后，指示灯开始闪烁时，显示屏显示默认烹饪时间，可通过按**【定时】**键来进行时间设定，增加整机工作时间。



2 多次按动**【定时】**键，时间以10分钟为单位累计增加，长按可快速调节。



3 时间设定后按下**【OK】**键，整机按照设定的时间开始烹饪。
定时时间：功能默认时间—12小时。
注：1. 保温功能不可定时、预约。
2. 定时时间只能累计增加不能减少低于机器默认烹饪时间。

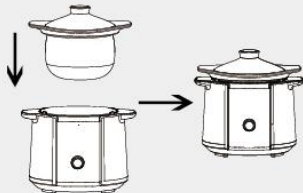


功能

1 烹饪前请擦拭整机，清洗内胆和锅盖等需要使用的配件，并用干布将内胆外表面擦干，将处理好的食材和水加入内胆待用。



2 将装好食材的内胆居中放入机器内。



3 盖好盖子，插上电源线。



4 旋转旋钮来选择需要的烹饪功能，按下**【OK】**键，整机开始工作。
熬粥时0.5杯、1杯米，请按照1:10米水比添加；1.5杯米请按照1:8米水比添加。

温馨提示：

- 1、用户在需熬粥时，米量添加请不要超过1.5倍量杯的米量，防止因添加米水过多造成溢出；
- 2、请用户在烹饪过程中关注水量变化，避免烹饪时间过长把水煮干，造成干烧；
- 3、整机工作中禁止开盖，防止沸水溅出烫伤。

保养和维护

- 请在拔掉电源插头，机器完全冷却的状态下清洗和保养。
- 内胆、锅盖表面光滑，只需用软布浸中性清洗液清洗即可清洗干净。
- 锅体内外可用拧干的湿布擦拭附着的污渍。
- 长期不用时，将电炖锅清洗干净，干燥后收藏。
- 切勿将整机放入水中清洗，以免造成进水或功能障碍。
- 每次使用完后，请及时清洗陶瓷内胆，以免内胆上残留的食物余味影响下次烹饪效果。
- 如用普通清洁剂清洗后，内胆上仍有气味，可将小苏打倒入内胆内，添加少量水，开机加热煮沸后再用百洁布擦洗，即可去除异味。

产品规格表

型 号	D-35Z1	D-45Z1
电 源	220V~ 50Hz	220V~ 50Hz
额定功率	600W	600W
容 积	3.5L	4.5L
净 重	5.5kg	6kg
长X宽X高	313X274X299 (mm)	313X274X316 (mm)

执行标准

执行标准：GB4706.1-2005 GB4706.19-2008

异常现象判断

现 象	故障原因	处理方法
机器黑屏	熔断器断路	及时送修

维修服务保证

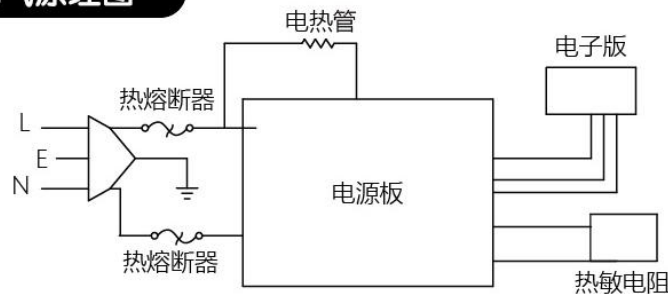
- 1、本产品执行《九阳产品保修卡》中的相关规定。
- 2、本产品如有故障，请不要擅自修理，建议与九阳特约维修点联系。
- 3、由于内胆、锅盖为易碎品，不在保修范围。

声明

本公司保留对本说明书的最终解释权。

本说明书中的数据由九阳研发中心数据库提供。

电气原理图



装箱明细

内胆	电炖锅	说明书	保修卡	合格证	食谱	电源线	量杯
1套	1台	1本	1份	1张	1本	1条	1个