

本企业通过:

ISO9001: 2008 国际质量管理体系认证

ISO14001: 2004 国际环境管理体系认证

OHSAS18001: 2007 国际职业健康安全管理体系认证

杭州九阳生活电器有限公司

Hangzhou Joyoung home appliance Co.,LTD

杭州经济技术开发区12号大街368号1幢

1 No.368 No.12 Street Hangzhou Economic&technological
development area Zhejiang China

邮编: 310017

传真: 400 6186 996

www.joyoung.com


Joyoung 九阳

使用说明书

Operation Instruction

九阳电炖锅

型号: DGW0701AS



阳光服务热线 400-6186-999

www.joyoung.com

目录

前言	1
特别说明	1
产品特点	1
安全使用注意事项	2-3
各部位名称及使用方法	4-6
• 各部位名称	4
• 操作面板	5
• 操作说明	5-6
食物烹饪	6-8
• 预约功能	6-7
• 定时功能	7
• 功能	8
• 确定/取消功能	8
保养和维护	9
产品规格表	9
执行标准	9
故障分析及排除	9-10
维修服务规定	10
电气原理图	10
装箱明细	10

前言

尊敬的用户：

感谢您使用九阳DGW0701AS型电炖锅。为了使您正确地使用和维护本机，请在使用前仔细阅读说明书，并请妥善保存，以便日后查阅。

本说明书适用于DGW0701AS型电炖锅产品。书中所有内容仅供用户使用和维护时参考，具体以实物为准，图片仅供参考。如果您在使用上仍有问题，请向当地九阳售后服务中心或本公司客服中心咨询。

特别说明：







- 1、本说明书上所有内容均经过认真核对，如有任何印刷错漏或内容上的误解，本公司保留解释权。
- 2、产品如有更新，恕不另行通知。

产品特点

- 1 臻选天然陶土内胆，煲好汤 更健康；
- 2 全新隔水加热，沸水热能传导煲炖；
- 3 双层隔热防烫设计，使用安全更放心；
- 4 超温过载保护，防止干烧 安全省心；
- 5 玻璃内层杯体，烹饪过程清晰可视；
- 6 外观小巧精致，收纳方便 摆放随心；

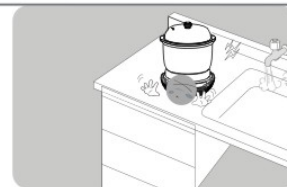
安全使用注意事项

- 此注意事项是关于防止对您及他人造成危害、损伤等安全方面的重要内容，请务必遵守。
- 无视下表标识，错误使用产品，有可能导致人员伤亡及造成物质损失，请务必遵守。
- 以下为本文中标识的含义：

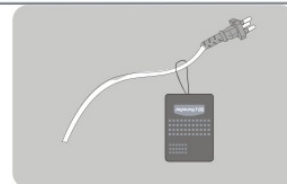
 一般的禁止	 禁止拆卸	 禁止溅水
 必须执行	 禁止触摸	 禁止湿手触摸

! 注意事项

- 不得将产品浸入水中或淋水，否则可能会造成触电或短路。



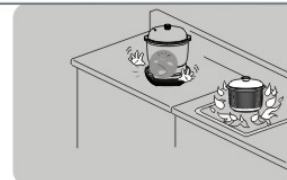
- 使用专用电源线，如果电源线损坏，为避免危险，必须去九阳专门的服务机构更换。



- 不要在不稳定的地点或易燃的物体上使用，否则容易引起火灾、烫伤等事故。



- 炖盅切勿使用明火烧煮，以免炸裂。



- 禁止无水干烧。



- 非专业维修人员不要对产品进行拆卸, 修理。



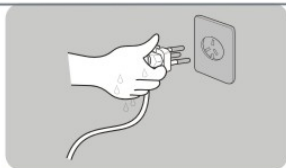
- 不要让儿童单独使用。
* 炖盅和炖盅盖为紫砂器皿, 请勿与硬物碰撞或者高处跌落、破碎。



- 使用时, 锅体内加水请勿超过放盅前最高水位刻度线, 以免沸水溢出烫伤。使用中请不要触碰蒸汽口等高温部位。



- 不要用湿手插拔插头。



- 请不要直接在锅内煮食食物。



各部位名称及使用方法

1. 各部位名称



DGW0701AS

(请以实物为准)

附属品 (各一个)

食谱

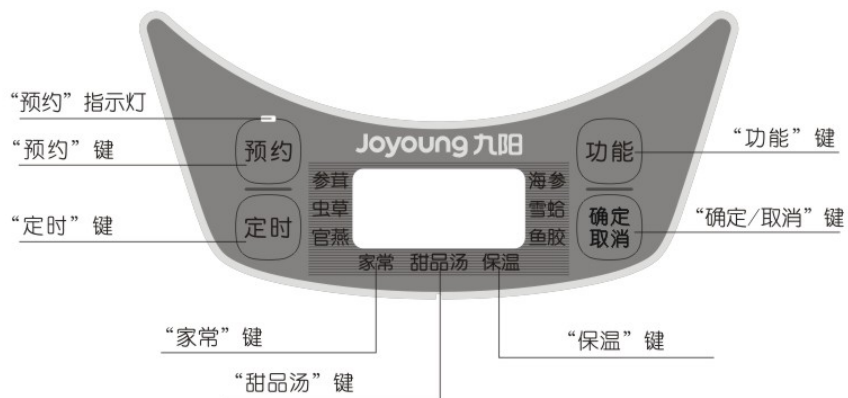
说明书

保修卡

合格证



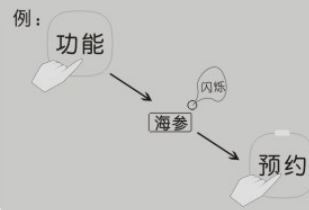
2. 操作面板



3. 操作说明

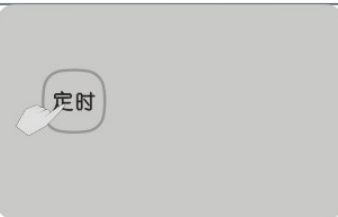
1 预约

选择主功能后，可按【预约】键来进行预约设置。



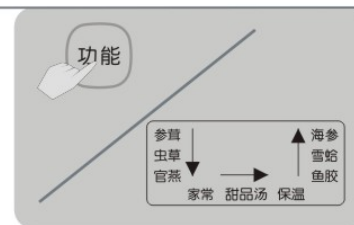
2 定时

用于选择定时时间。



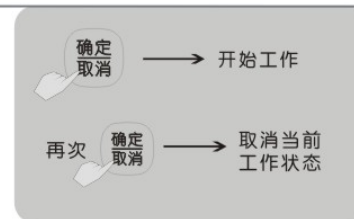
3 功能

用于选择主烹饪功能。
(重复按下此键,可循环选择「参茸」、「虫草」、「官燕」、「家常」、「甜品汤」、「保温」、「鱼胶」、「雪蛤」、「海参」功能。



4 确定/取消

选择主功能后按下【确定/取消】键，机器将开始工作，再次按下可取消当前的工作状态。



各功能烹饪时间表

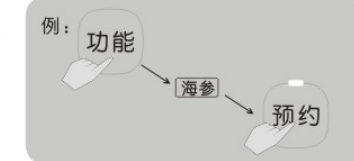
功能	参茸	虫草	官燕	家常	甜品汤	鱼胶	雪蛤	海参
时间	30分钟	5小时	20分钟	2.5小时	2.5小时	2.5小时	0.5小时	2.5小时

注：以上时间均为沸腾后的烹饪时间，在机器烹饪过程中，请用户关注水量变化，防止干锅，工作完成后机器自动转入5小时保温。

烹饪食物

预约功能

1 选择主功能,按下【预约】键进入调整。



- 2** 多次按下 **预约** 键, 预约时间以30分钟为单位累计增加, 长按可快速调节。

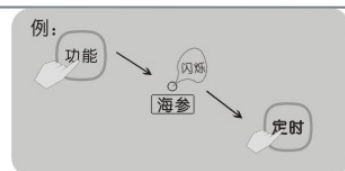


- 3** 预约设置完成后, 按下“确定/取消”键, 整机按照预约时间开始进入倒计时。



定时功能

- 1** 在主功能选定后, 指示灯开始闪烁时, 显示屏显示默认烹饪时间, 可通过 **定时** 键来进行时间设定, 增加整机工作时间。



- 2** 多次按动 **定时** 键一次, 时间5分钟为单位累计增加, 长按可快速调节。



- 3** 时间设定后按下 **确定/取消** 键, 整机按照设定的时间开始烹饪。
定时时间: 功能默认时间-9:55分

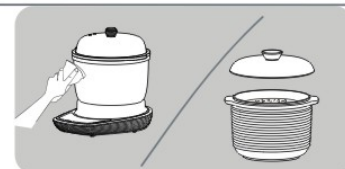


注:

- 1、保温功能不可定时、预约。
- 2、定时时间只能累计增加不能减少低于默认烹饪时间。

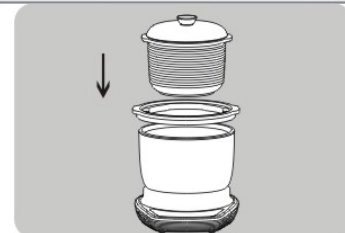
功能

- 1** 烹饪前请清洗整机、炖盅等需要使用的配件, 将处理好的食材和水加入炖盅待用。



- 2** 向整机内加适量水, 将装好食材的炖盅居中放入机器内。

- 炖盅把手放在外环卡槽内, 再一起放入机器内。



- 3** 盖好盖子, 插上电源线。

- 4** 按 **功能** 键来选择需要的功能, 按下 **确定/取消** 键, 整机开始工作。



确定/取消

- 1** 选择主功能, 设置定时时间后按下 **确定/取消** 键, 整机开始工作。



- 2** 在整机工作状态或保温状态下, 按下 **确定/取消** 键, 可取消当前工作状态。



保养和维护

- 请在拔掉电源插头，机器完全冷却的状态下清洗和保养。
- 炖盅、炖盅盖表面光滑，只需用软布浸中性清洗液清洗即可清洗干净。
- 锅体内外可用拧干的湿布擦拭附着的污渍。
- 长期不用时，将电炖锅清洗干净，干燥后收藏。
- 切勿将整机放入水中清洗，以免造成进水或功能障碍。
- 每次使用完后，请及时清洗炖盅及炖盅盖，以免炖盅和炖盅盖上残留的食物余味影响下次烹饪效果。
- 如用普通清洁剂清洗后，炖盅和炖盅盖上仍有气味，可将小苏打倒入炖盅内，添加少量的水，开机加热煮沸后用百洁布擦洗，即可去除炖盅内的异味。

产品规格表

型 号	DGW0701AS
额定电压	220V~ 50Hz
额定功率	100W
容 积	0.7L
净 重	2.2Kg

执行标准

执行标准：GB4706.1-2005 GB4706.19-2008

故障分析及排除

代码	故障原因	处理方法
E1	机器无水干烧	按确定/取消键解除报警
E2	机器空锅无水干烧	按确定/取消键解除报警

E3	温度传感器出现“开路”故障	手动关机解除，并送至指定维修点维修。
E4	温度传感器“短路”	手动关机解除，并送至指定维修点维修。

维修服务规定

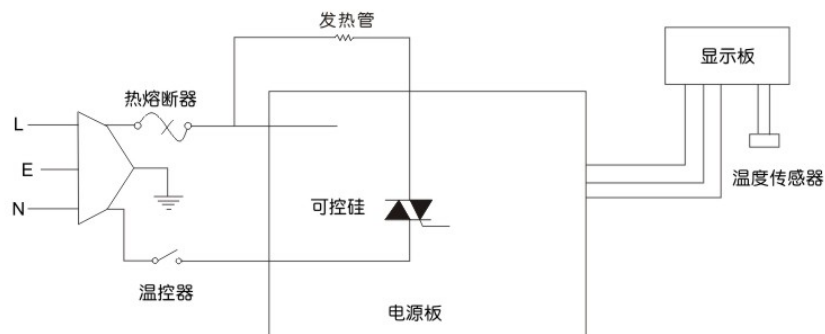
- 1、本产品执行《九阳产品保修卡》中的相关规定。
- 2、本产品如有故障，请不要擅自修理，建议与九阳特约维修点联系。
- 3、由于炖盅、炖盅盖为易碎品、不在保修范围。

声明

本公司保留对本说明书的最终解释权。

本说明书中的数据由九阳研发中心数据库提供。

电器原理图



装箱明细

炖盅	电炖锅	说明书	保修卡	合格证	食谱
1套	1台	1本	1份	1张	1本