

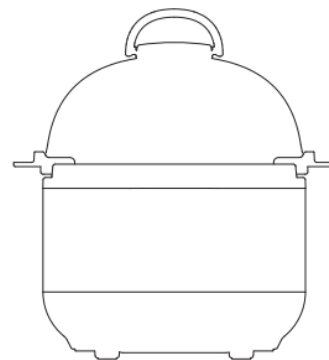
产品获得CCC认证
本企业通过ISO9001
质量管理体系认证

Joyoung 九阳

使用说明书

Operation Instruction

九阳多功能锅
SH9LL-AZ12



杭州九阳生活电器有限公司

Hangzhou Joyoung Household Appliances Co., Ltd.

浙江省杭州经济技术开发区下沙街道银海街760号3a幢

Building 3a, No.760 Yin Hai Street, Xiasha, Hangzhou Economic and Technological Development Area, Zhejiang Province

邮编: 310018 网址: www.joyoung.com

使用产品前请仔细阅读本使用说明书, 并妥善保管



微信扫一扫, 注意事项全知道

V21-1

特别说明：本说明书上所有内容均经过认真核对，如有任何印刷错漏或内容上的误解，可向本公司咨询，产品如有更新，恕不另行通知。

产品注意事项

为了保证安全，避免对您和他人造成伤害和财产损失，请务必遵守以下安全事项，不遵守安全警告而错误使用可能导致事故的发生，请务必遵守。

⊘ 绝对禁止操作项

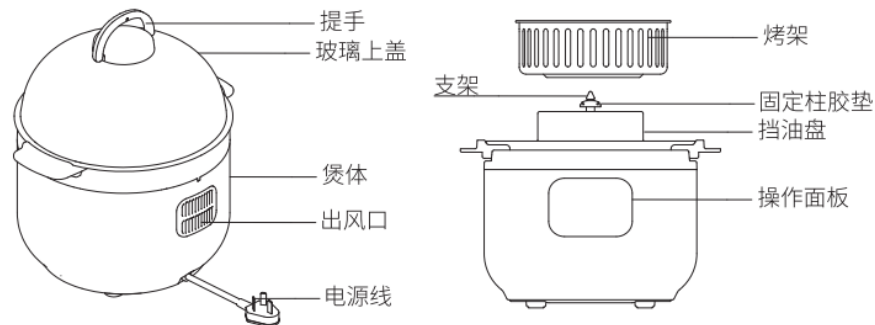
⚠ 必须遵循操作项

❗ 日常注意操作项

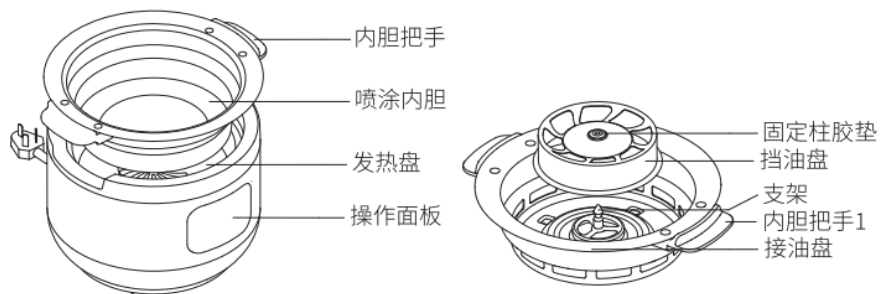
1. 请放置于儿童不能触及的地方，禁止儿童单独操作，以免触电、烫伤或造成其他伤害。
2. 禁止在产品内部或缝隙中插入金属屑、铁丝、针等异物，否则会引起触电或工作异常。
- ⚠ 3. 在清洗、产品出现故障或不使用时，为防止漏电或意外启动，请务必拔掉电源插头。
4. 请勿将本产品直接放在火上或任何靠近热源、火源的地方，否则产品会受到损坏或发生故障，甚至发生危险。
5. 请不要将本产品放在不平稳、潮湿、高温、光滑、不耐热（如塑料台布、棉布、地毯等）的台面上，以免触电、起火、脱落等造成伤害事故和财产损失。
6. 请勿使用九阳专用内胆以外的其他内胆，内胆不能放在其他器具上加热，否则会导致变形、损坏。
7. 不要将任何袋装、罐装或瓶装物品放入本产品内加热，否则有爆炸的危险。
8. 煲体禁止用水冲洗和浸泡，以免发生触电或短路。
9. 禁止私自拆卸螺丝，以免导致产品损坏或发生危险。
10. 空炸功能使用时严禁任何纸质类、塑胶类等易燃材料至于锅内，以免发生火灾危险。
11. 空炸功能请勿将玻璃器皿、密闭容器等易爆物品放置在锅内加热，以免发生爆炸危险。
12. 空炸功能使用过程中确保食材不要触碰到发热盘；请不要烤过大食材，否则易导致冒烟、起火。
13. 空炸功能工作期间，产品上部、左右侧、和后部出风口表面温度会升高，工作过程中会变烫，请注意避免烫伤。
14. 请单独使用额定电流为10A及以上，交流电压为220V的电源插座，以免引起火灾、触电等事故。
- ❗ 15. 使用前，必须确保电源线与插座连接可靠，否则会因接触不良导致器件损坏，引发短路或火灾等危险。
16. 如果电源软线损坏，为了避免危险，必须由制造商、其维修部或类似的专业人员更换。
17. 本产品为I类器具，插座接地线需保持良好接地。
18. 本产品仅作为家庭使用。任何商业用途、不适当用途或未遵守本说明书使用引发的事故或伤害本公司均不负任何责任。
19. 本产品仅供在室内使用，不可在潮湿的地方和户外使用，以防触电和器件老化造成损害事故。
20. 工作过程中，请勿搬移产品。

21. 本产品不适用下列人士：感官或心理功能障碍者、缺乏相关经验或知识者（包括儿童）等人群使用。除非他们在专业人士的监督和指导下使用本产品。应照看好儿童，确保他们不玩耍本产品。
22. 产品发生故障请送九阳售后服务部维修，切勿自行拆卸产品或更换配件，以免引起火灾，触电或受伤。
23. 打开包装后，请即刻将塑料袋放入垃圾桶，以免儿童玩耍，造成窒息的危险。
24. 本产品仅限于中国大陆海拔3000米以下地区使用。
25. 使用前，请确认接油环安装到位，防止使用过程中油落在发热盘上产生油烟。
26. 内胆底部和发热盘表面有异物时请及时清除后使用，以免造成机器工作异常。
27. 烹饪过程中，请勿接触上盖，以免烫伤。
28. 烹饪过程中，如果出风口有大量油烟排出，应立即停止使用，并送九阳售后服务部维修。
29. 搬移产品时，请端煲体底部。
30. 盛取食物时，手不要触及内胆、烤架等高温部分，以免烫伤。
31. 清洗内胆时，请使用海绵或软质材料布擦洗。请勿使用钢丝球、铁铲等硬质器具清洗，防止划伤内胆表面。
32. 请勿烹饪酸性食品（PH<5），若烤制PH<5的酸性食材（如柠檬汁、蘸醋等酱料）请务必使用锡纸包裹。
33. 本器具不能在外接定时器或独立的遥控控制系统的方式下运行。
34. 本产品不得长时间空烧（不放置任何食材），以防发生自然等造成伤害事故和财产损失。建议连续工作时间不超过3小时。
35. 产品在工作中或冷却前，严禁碰触烤架，以免烫伤。
36. 每次使用完毕，需对炸锅、烤架进行清洁，以防残留的粉渣、油渍等在下次烘烤时冒烟或起火。

产品简介 | 产品以实物为准



产品简介 | 产品以实物为准



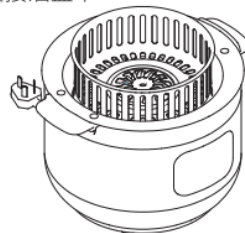
备注:图片仅供参考,具体造型以实物为准

● 挡油盘可自行拆装,方便用户清洗,拆装方式:

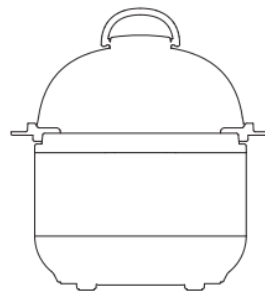
- 安装:固定柱胶垫已安装在挡油盘上,将挡油盘放置在接油盘内,让支架上端与胶垫中心孔配合,完成安装。
- 拆卸:向上拔出挡油盘,完成拆卸。
- 注意:清洗时请勿拆除固定柱胶垫,防止破损

烹饪准备 | 接通电源

- ① 放置烤架,将烤架放置在接油盘中



- ② 放置食物,将食物合理的放置在烤架中,保证食物不超过烤架高度。
- ③ 放置玻璃上盖。

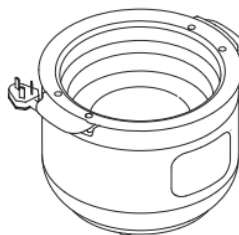


- ④ 确定空间,产品周围应预留足够空间,保证表面到其他物体至少10cm距离,出风口处不能放置任何物品,将产品放置在平稳的表面。

注意:初次使用时,可能会闻到异味,这属于正常现象,非产品故障。

火锅功能

- ① 放置喷涂内胆,将内胆放置在发热盘上,内胆把手处于保温罩环凹槽中,内胆底部与发热盘平面接触,无明显起翘。



- ② 放置水和食物，并保证液面不超过最高水位线。
- ③ 放置玻璃上盖。
- ④ 确定空间，产品周围应预留足够空间，保证表面到其他物体至少10cm距离，出风口处不能放置任何物品，将产品放置在平稳的表面。

注意：初次使用时，可能会闻到异味，这属于正常现象，非产品故障。

使用说明

① 待机

- 机器上电后，未放锅具时，数码管显示【----】。



② 空炸功能

① 选择功能

- 待机模式下，放入空炸锅具，烧烤功能灯亮，数码管显示温度值。



② 时间/温度调整

- 时间灯和温度灯闪烁，按下对应“+”或“-”即可进行时间调整或者温度调整，数码管显示时间或者温度；



- 时间调整短按1min/次，长按5min/次快速调节。
- 温度调整短按5°C/次，长按5°C/次快速调节。

③ 开始工作

- 按下“启动/取消”，开始工作，启动灯常亮，数码管交替显示剩余时间和设定温度。
- 工作中支持调整设定时间和温度

④ 结束

- 工作倒计时结束后，数码管显示【End】，烹饪完成。
- 【End】状态下，按下任意按键或取放锅具，即可重新唤醒机器。



③ 火锅功能

① 选择功能

- 待机模式下，放入火锅锅具，火锅功能灯亮，数码管显示火锅火力档【P5】。



② 火力调整

- 火力灯闪烁，按下对应“+”或“-”即可进行火力调整。
- 火力范围P0-P5，P0代表停止加热，P5代表最大火力。

③ 开始工作

- 按下“启动/取消”，开始工作，启动灯常亮，数码管显示当前设定火力。
- 工作中支持更改火力。

④ 取消功能

- 工作中，按下“启动/取消”，可取消当前功能，数码管息屏，启动灯及功能灯亮。



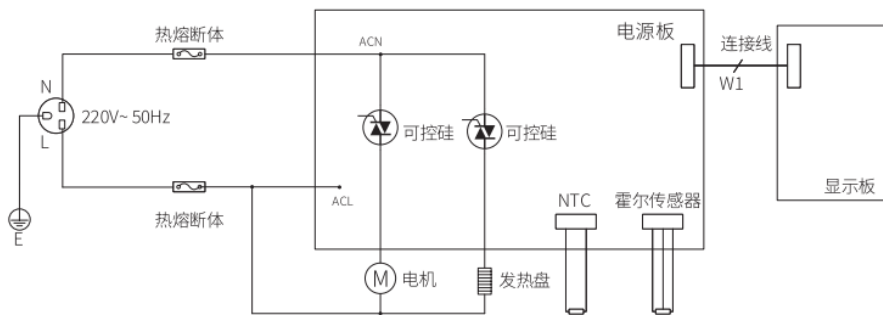
- 之后按任意键回到待机状态。

功能参数

功能	默认温度/火力	默认烹饪时间	温度/火力调节范围	烹饪时间调节范围
烧烤	180	18	100-200	1-60
火锅	P5	/	P0-P5	/

注：表中“/”表示无此功能；火锅功能P0-P5表示火力档位。

电气原理图



执行标准

GB 4706.1-2005、GB 4706.14-2008、GB 4706.19-2008

声明

本说明书中的数据由九阳研发中心数据库提供。

维修服务 | 请委托当地经销商或九阳售后服务网点进行维修和安装

	故障现象	故障原因	处理方法
1	通电时显示屏不亮	电源插座接触不良	请检查电源插座
		熔断器烧断	送九阳售后服务部维修
2	屏幕显示“E1”	底部传感器开路	送九阳售后服务部维修
3	屏幕显示“E2”	底部传感器短路	送九阳售后服务部维修
4	屏幕显示“E6”	未放锅具	请放入锅具
5	屏幕显示“E8”	电网电压过高	电网电压不稳定，待电压稳定后可恢复
6	屏幕显示“E9”		
7	屏幕显示“E11”	空炸未到设定温度	送九阳售后服务部维修
8	屏幕有水雾	气温偏低或初期使用，面板内水汽遇冷凝结，此现象在使用数次后会自动消失	如频繁出现，送九阳售后服务部维修

产品规格表

SH9LL-AZ12			
额定电压:220V			
额定频率:50Hz			
货号	额定功率	产品尺寸 (mm)	配件
SH9LL-AZ12-A	850W	285×285×350	空炸组件、火锅组件
SH9LL-AZ12-B	850W	285×285×350	空炸组件

有害物质限制使用标识表

有害物质的名称和含量表

部件名称	有害物质					
	铅(Pb)	汞(Hg)	镉(Cd)	六价铬(Cr(VI))	多溴联苯(PBB)	多溴二苯醚(PBDE)
贴纸类(铭牌、条码等)	○	○	○	○	○	○
橡胶件(密封圈、胶塞等)	○	○	○	○	○	○
非阻燃结构件	○	○	○	○	○	○
玻璃陶瓷类结构件(玻璃盖等)	○	○	○	○	○	○
内胆	○	○	○	○	○	○
不锈钢结构件	○	○	○	○	○	○
熔断器组件	×	○	○	○	○	○
温度传感器	○	○	○	○	○	○
线束	○	○	○	○	○	○
电热器(发热盘等)	○	○	○	○	○	○
阻燃塑胶结构件(电源板盒、大隔热垫等)	○	○	○	○	○	×
标准件(螺钉等)	○	○	○	○	○	○
印刷线路板、电源线(PCB板、电容、热敏电阻等)	×	○	○	○	○	×

○：表示该有害物质在该部件所有均质材料中的含量均在GB/T 26572规定的限量要求之下。

×：表示该有毒有害物质至少在该部件的某一均质材料中的含量超出GB/T 26572规定的限量要求。

“×”的部件表明，由于目前全球的技术和工艺水平限制而无法实现非环保类物质或元素的完全替代，后续随着技术上的改进将逐步改进。

*：表示仅部分型号产品含该部件。



有害物质限制使用标识

环保使用期限10年：表示本产品中含有的有害物质不会发生外泄或突变，用户在产品说明书所述情况下正常使用本产品不会对环境造成严重污染或对其人身、财产造成严重损害的期限。

箭头循环标志：表示本产品可回收利用。超过使用期限或经过维修无法正常工作后，不应被随意丢弃，请交由正规回收渠道以及有废弃电器电子产品处理资格的企业处理，正确的处理方法请查阅国家或当地有关旧电器电子产品的处理规定。

以上标识均依据中国有害物质限制使用管理办法及其配套标准SJ/T 11364要求执行。

本产品长期使用不会对人体产生危害，请放心使用。

全新产品在打开包装或者使用过程中可能存在一定的气味，通风和使用一段时间后气味会逐渐消除，这是正常现象，本产品符合相应食品安全和使用安全国家标准要求，请放心使用。

食品接触材料信息

请根据说明书要求正常使用本产品。

本产品符合相应食品安全国家标准要求，食品接触材料及其执行标准的符合性信息说明如下：

食品接触用材料		执行标准	符合标准情况	备注
金属	铝合金基材(材料成分: Si、Fe、Cu、Mn、Mg、Ni、Zn、Ti 分别不大于0.6%、0.7%、0.3%、1.5%、0.8%、0.05%、0.2%、0.15%) (聚四氟乙烯涂层, 烘焙盘)	GB 4806.9-2016	符合	
	铝合金3003基材(聚四氟乙烯涂层, 铝胆, 烤架)	GB 4806.9-2016	符合	
	不锈钢06Cr19Ni10(螺钉)	GB 4806.9-2016	符合	
涂层	聚四氟乙烯涂层(铝合金3003基材, 铝胆, 烤架)	GB 4806.10-2016	符合	
	聚四氟乙烯涂层(铝合金基材, 烘焙盘)	GB 4806.10-2016	符合	
橡胶(密封圈等)		GB 4806.11-2016	符合	
玻璃(锅盖等)		GB 4806.5-2016	符合	

产品安全使用说明: 请勿烹饪酸性食品(pH<5)。

本系列产品包含以上食品接触材料, 部分机型可能不含个别材料, 以实际产品为准!

售后服务

① 保修规定:

- 执行国家新三包法, 整机包修1年, 产品质量问题7天包退, 15天包换; 全系列产品全国联保。

② 包修期界定:

- 以有效包修凭证(发票、购买记录、九阳官微产品档案)的日期作为包修期的起始日期;
- 无有效包修凭证的, 按产品生产日期延后3个月作为包修期的起始日期。

③ 非保修范围:

- 因不可抗拒的自然灾害造成的损坏的;
- 消费者因搬运、使用、维护、保管不当造成产品损坏;
- 非我公司指定的维修点安装、维修造成损坏的(包括消费者自行安装或拆卸修理的);
- 包修凭证与实物不符或涂改的;
- 超过三包期的;
- 违背事实原则, 伪造凭证不予作为保修依据。

④ 如需售后服务:

- 可登陆九阳客服网站<http://kf.joyoung.com/>
- 九阳官微: Joyoung九阳
- 阳光服务热线: 4006186999

合格证

检验/制造日期: 见产品包装生产批号

检 验: JY(检)

生产日期见生产批号左侧第三行(年月日)



本产品所含食品用塑料工具
生产许可证编号: 浙XK16-204-01013
浙XK16-204-02559
以装箱清单或附件为准