


本企业通过ISO9001  
质量管理体系认证

Joyoung 九阳

# 使用说明书

## Operation Instruction

宝宝衣物灭菌盒  
K45P-Q521



### 杭州九阳生活电器有限公司

Hangzhou Joyoung Household Appliances Co., Ltd.  
浙江省杭州经济技术开发区下沙街道银海街760号3a幢

Building 3a, No.760 Yinhai Street, Xiasha, Hangzhou Economic  
and Technological Development Area, Zhejiang Province

邮编: 310018 网址: www.joyoung.com

11-20-1309-0015-A

使用产品前请仔细阅读本使用说明书, 并妥善保管

尊敬的用户:

感谢您使用九阳宝宝衣物灭菌盒。为了便于您正确操作本机器, 在使用前请仔细阅读本说明书。请务必认真阅读第一章“安全使用注意事项”。

(本说明书中技术规格如有变更恕不另行通知)

### 前言

感谢您使用宝宝衣物灭菌盒, 为了使您正确地使用和维护本机, 请在使用前仔细阅读说明书, 并请妥善保存, 以便日后查阅。

本说明书仅适用于K45P-Q521宝宝衣物灭菌盒产品, 书中所有的内容仅供用户使用和维护时参考, 具体以实物为准, 图片仅供参考。如果您在使用上仍有问题, 欢迎向当地九阳售后服务中心或本公司客服中心咨询。

愿九阳宝宝衣物灭菌盒给您的生活带来舒适、便捷与健康。

### 机型规格参数

产品名称	宝宝衣物灭菌盒	产品型号	K45P-Q521
额定电压	220V	额定功率	100W
额定频率	50Hz	防水等级	IPX1
产品重量	1.1kg	产品尺寸	300×200×120mm

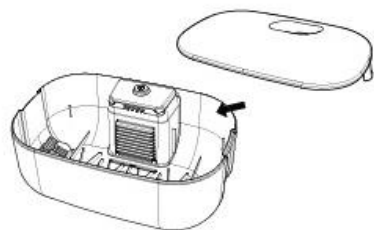
## 操作步骤

### ① 双手打开机器上盖



### ② 把清洗干净的衣物放进机器

※注意：衣物须用手彻底拧干或用洗衣机脱水；摆放不要太多，衣物之间尽量留有空隙；衣物不要阻挡出风口。(建议小件的衣物放置底层，大件的衣物于上层)



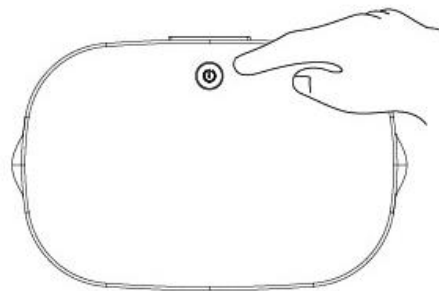
### ③ 合上顶盖，插上电源，按压开关键，选择相应模式



### ④ 机器停止工作后，打开顶盖，取出衣物



## 模式说明



#### • 【待机状态】

接通电源，蓝灯闪烁

#### • 【烘干模式】

① 按第一次按键，红灯常亮，烘干5小时后，UV紫外线灭菌10分钟，进入待机状态。

② 按第二次按键，蓝灯常亮，烘干3小时后，UV紫外线灭菌10分钟，进入待机状态。

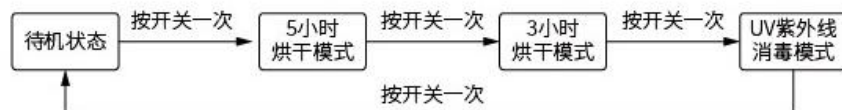
③ 按第三次按键，紫灯常亮，UV紫外线灭菌10分钟，进入待机状态。

#### • 【停止烘干】

按第四次按键，蓝灯闪烁，进入待机状态

警告：① 机器工作过程中，切勿阻挡进风口

② 器具请用于干燥水洗的纺织物



(模式切换流程图)

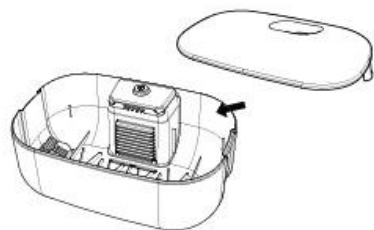
## 操作步骤

### ① 双手打开机器上盖



### ② 把清洗干净的衣物放进机器

※注意：衣物须用手彻底拧干或用洗衣机脱水；摆放不要太多，衣物之间尽量留有空隙；衣物不要阻挡出风口。(建议小件的衣物放置底层，大件的衣物于上层)



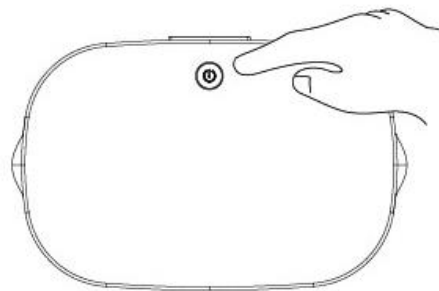
### ③ 合上顶盖，插上电源，按压开关键，选择相应模式



### ④ 机器停止工作后，打开顶盖，取出衣物



## 模式说明



#### • 【待机状态】

接通电源，蓝灯闪烁

#### • 【烘干模式】

① 按第一次按键，红灯常亮，烘干5小时后，UV紫外线灭菌10分钟，进入待机状态。

② 按第二次按键，蓝灯常亮，烘干3小时后，UV紫外线灭菌10分钟，进入待机状态。

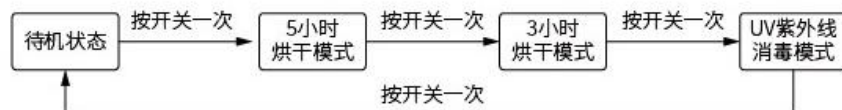
③ 按第三次按键，紫灯常亮，UV紫外线灭菌10分钟，进入待机状态。

#### • 【停止烘干】

按第四次按键，蓝灯闪烁，进入待机状态

警告：① 机器工作过程中，切勿阻挡进风口

② 器具请用于干燥水洗的纺织物

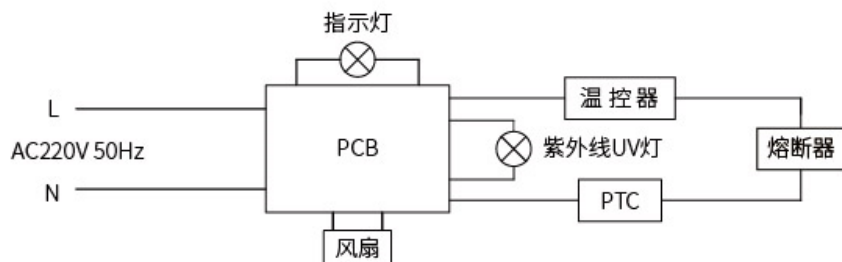


(模式切换流程图)

## 保养和维护

- 1 初次使用或在潮湿季节使用本产品前，须接通电源，开启热风模式，让机器运作10分钟左右以干燥机器，再进行烘干衣物。
- 2 若主机部分不慎进水，必须迅速拔掉电源插头，把主机轻轻摇晃，让主机内积水尽量排出，然后将主机放置通风干燥处晾晒24小时以上，自然风干剩余附着的积水。
- 3 清洁产品前，务必拔掉电源插头。产品外观污迹，用柔软干净抹布擦干净即可。需要清除较顽固污迹时，请务必使用温和中性清洁剂。勿使用医用稀释酒精，否则有可能损坏本产品或抹去产品上的各种标识。
- 4 请勿把主机部分浸入水中，保持主机外部干燥。

## 电气原理图



## 维修服务保证

产品如有故障，请与本公司的特约维修网点或客户服务中心联系。

- 九阳宝宝衣物灭菌盒实行一年包修期。
- 三包期的起始日期以产品发票日期为准。
- 下列情况之一者，不属于三包范围：
  1. 消费者使用、保管、维护不当造成损坏。
  2. 非本公司指定维修部自行装拆修理而造成损坏。
  3. 发票型号与维修产品型号不符或者有涂改。
  4. 无有效发票。
  5. 因不可抗力造成损坏。
  6. 将宝宝衣物灭菌盒用于商业用途。

## 执行标准

执行标准：GB 4706.1-2005, GB 4706.60-2008

## 故障分析及排除

故障	可能性原因	解决方法
指示灯不亮	插座损坏接触不良	自检
	插头是否插到位	
	电源插头是否有熔融变形	
	内部线路损坏	送维修
机器不工作	是否已按下开关按键	自检
	过热保护启动	机器冷却后再使用
风扇一直工作	进入10分钟冷风模式	自检
	内部线路损坏	送维修
干衣效果不好	进/出风口是否被堵住	自检
	衣物是否过湿, 过多或结成团导致吹风不均匀	
	是否在干衣时, 电源被中断	
UV紫外线灯不亮	没进入UV紫外线消毒模式	自检
	上盖没盖到位	
	内部线路损坏	送维修

## 售后服务

### ① 保修规定:

- 执行国家新三包法, 整机包修1年, 产品质量问题7天包退, 15天包换; 全系列产品全国联保。

### ② 包修期界定:

- 以有效包修凭证(发票、购买记录、九阳官微产品档案)的日期作为包修期的起始日期;
- 无有效包修凭证的, 按产品生产日期延后3个月作为包修期的起始日期。

### ③ 非保修范围:

- 因不可抗拒的自然灾害造成的损坏的;
- 消费者因搬运、使用、维护、保管不当造成产品损坏;
- 非我公司指定的维修点安装、维修造成损坏的(包括消费者自行安装或拆卸修理的);
- 包修凭证与实物不符或涂改的;
- 超过三包期的;
- 违背事实原则, 伪造凭证不予作为保修依据。

### ④ 如需售后服务:

- 可登陆九阳客服网站<http://kf.joyoung.com/>
- 九阳官微: Joyoung九阳
- 阳光服务热线: 4006186999