

产品获得CCC认证  
本企业通过ISO9001  
质量管理体系认证

V19-2

Joyoung 九阳

# 使用说明书

## Operation Instruction

### 九阳电磁灶



**杭州九阳生活电器有限公司**  
Hangzhou Joyoung Household Appliances Co., Ltd.

浙江省杭州经济技术开发区下沙街道银海街760号3a幢  
Building 3a, No.760 Yin Hai Street, XiaSha, Hangzhou Economic  
and Technological Development Area, Zhejiang Province  
邮编: 310018 传真: 400 6186 996 www.joyoung.com

阳光服务热线

400-6186-999

使用产品前请仔细阅读本使用说明书, 并请妥善保管。

# 目录：



前言	1
适用机型列表	1
安全使用注意事项	2-4
部件说明	5
使用方法	5-8
使用中常见问题及应对措施	8
使用说明	9-10
保养和维护	10
锅具选择	11
执行标准	11
异常现象判断	12
有害物质限制使用标识表	13
食品接触材料信息	14
售后服务	15



纸

## 前言

尊敬的用户：

感谢您使用九阳电磁灶。为了使您正确地使用和维护本机，请在使用前仔细阅读说明书，并请妥善保存，以便日后查阅。

本说明书适用于附件中电磁灶产品。书中所有内容仅供用户使用和维护时参考，具体以实物为准，图片仅供参考。如果您在使用上仍有问题，请向当地九阳售后服务中心或本公司客服中心咨询。

特别说明：

1、本说明书上所有内容均经过认真核对，如有任何印刷错漏或内容上的误解，可向本公司咨询。

2、产品如有更新，恕不另行通知。

产品简介：

本电磁灶适用于家庭、宾馆、办公室等场合，用于加热食物，具有智能、洁净、方便、环保、安全等优点，人性化设计，让您轻松享受烹饪乐趣。

## 适用机型列表

能效等级依据标准:GB 21456-2014

额定电压: 220V 额定频率: 50Hz 额定功率: 2200W

型号	能效等级	整机尺寸(mm)	型号	能效等级	整机尺寸(mm)
C22-IC1	3级	327×314×55	C22-IC81	3级	327×314×55

注：火锅功能下的最大功率为机器的最大功率档。

## 安全使用注意事项

声明：为保证使用安全，避免对您和他人造成伤害和财产损失，请您务必遵守以下安全注意事项。不遵守安全警告而错误使用时可能导致事故发生。标记的含义：

⊘ 绝对禁止操作项

⚠ 必须遵循操作项

ⓘ 日常注意操作项

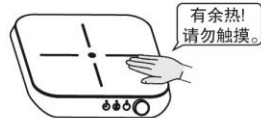
### 危险

⊘ 请放置于儿童不能触及的地方，禁止儿童单独操作，以免触电、烫伤或造成其他伤害。

⊘ 严禁将电磁灶靠近高温、强磁、易燃易爆气体（如天然气、沼气等）以防引起器件损坏、故障或火灾。

⊘ 微晶面板使用中会发烫，使用后亦有余热，请勿用手触摸，以防烫伤。

⊘ 禁止在产品内部或缝隙中插入金属屑、铁丝、针等异物，否则会引起触电或工作异常。



⊘ 严禁锅具干烧，以免损伤机器和锅具。

⊘ 严禁将机器放在燃气灶、电炉、金属台面等物体上面工作，因磁力线会将铁质金属器件加热，造成烫伤、火灾等事故。

⊘ 若微晶面板破裂或表面有裂痕，须立即切断电源避免可能出现的电击危险，并到九阳指定售后服务维修中心进行维修。

⊘ 严禁将金属小物件如小刀、餐叉、汤匙直接放在微晶面板上，以免发生烫伤等危险。

⊘ 严禁加热罐头等密封食品，避免受热膨胀而产生爆炸危险。

### 警告

⚠ 为防止锅具倾斜造成烫伤等，锅具应放置于灶面板加热区域中心位置。

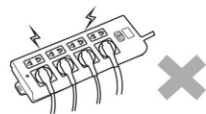
⚠ 在清洗、产品出现故障或不使用时，为防止漏电或意外启动，请务必拔掉电源插头。

## 警告

- ⚠ 请不要将本产品放在不平稳、潮湿、高温、光滑、不耐热（如塑料台布、棉布、地毯等）的台面上，以免触电、起火、脱落等造成伤害事故和财产损失。
- ⚠ 切勿让异物（如地毯、台布、薄纸等）阻塞进风口、排风口，以避免机器过热而影响使用。保持排风口顺畅，远离高温源，侧、背面与墙保持10cm以上，以保证散热通畅。
- ⚠ 请勿将本产品直接放在火上或任何靠近热源、火源的地方，否则产品会受到损坏或发生故障，甚至发生危险。
- ⚠ 请勿将电磁灶用水冲洗或浸入水中刷洗。

## 注意

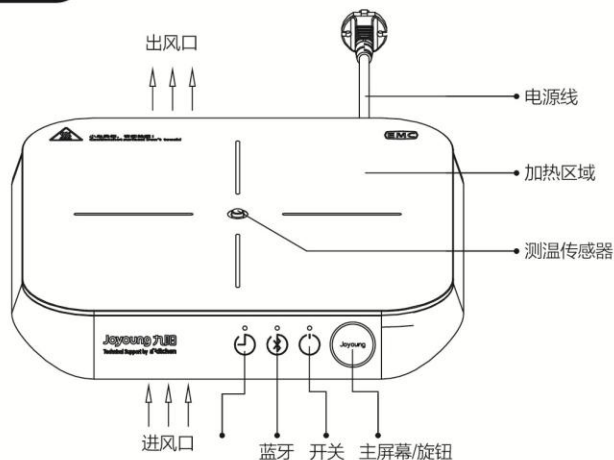
- ⚠ 不可用湿手插、拔插头，以免触电。拔下插头时，必须握住插头柄，不能拉扯电源线，否则易损伤电源线。
- ⚠ 请单独使用额定电流为10A及以上，交流电压为220V的电源插座，以免引起火灾、触电等事故。
- ⚠ 本产品仅作为家庭使用。任何商业用途、不适当用途或未遵守本说明书使用引发的事件或伤害本公司均不负任何责任。
- ⚠ 工作过程中，请勿搬移产品。
- ⚠ 产品发生故障请送九阳售后服务部维修，切勿自行拆卸产品或更换配件，以免引起火灾，触电或受伤。
- ⚠ 务必定期检查汤锅、炒锅把手处的螺丝钉是否松动，防止锅体脱落造成烫伤和财产损失。
- ⚠ 请勿将纸张、布等易燃物品垫在微晶面板与锅具之间或机器底部加热，以免工作时引起燃烧发生危险。
- ⚠ 如果电源软线损坏，为了避免危险，必须由制造商、其维修部或类似的专业人员更换。



## 注意

- ⚠ 使用后请及时清洁，防止蟑螂等小虫从进、排风口进入机器内部，以防引起机器故障。
- ⚠ 本产品仅供在室内使用，不可在潮湿的地方和户外使用，以防触电和器件老化造成损害事故。
- ⚠ 使用前，必须确保电源线与插座连接可靠，否则会因接触不良导致器件损坏，引发短路或火灾等危险。
- ⚠ 在油炸等烹饪过程中请勿离开电磁灶，务必做好防护，避免热油、沸水等溅出造成人身伤害。
- ⚠ 请勿让锋利的器具、尖锐突起等刮到机器，以免造成机器开裂导致触电等。
- ⚠ 打开包装后，请即刻将塑料袋放入垃圾桶，以免儿童玩耍，造成窒息的危险。
- ⚠ 把手和锅钮长时间烹饪可能会过热，取放时请使用毛巾或防烫手套等。
- ⚠ 本产品不适用下列人士：感官或心理功能障碍者、缺乏相关经验或知识者（包括儿童）等人群使用。除非他们在专业人士的监督和指导下使用本产品。应照看好儿童，确保他们不玩耍本产品。
- ⚠ 不粘锅的使用温度不得高于250℃。
- ⚠ 装有心脏起搏器的人士或助听器、植入耳蜗的使用者在使用本产品时，请咨询授权医疗人员并参考医疗设备提供的说明。

## 部件说明



## 使用方法

### ● 智能烹饪

#### ■ 连接手机客户端

本客户端兼容Android、iOS手机操作系统

##### 一、下载客户端

- 1、在应用商店搜索“爱下厨”app下载并安装；
- 2、打开app首页，在“厨房”页面点击“添加设备”手动添加蓝牙设备：IH智能炒菜灶IC1/IC81。



## 二、设备连接

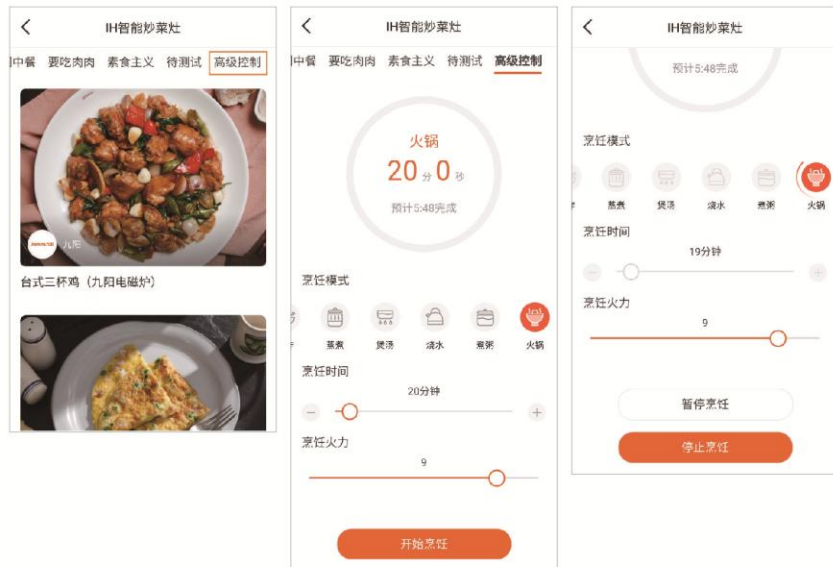
电磁灶通电开机后，轻按蓝牙按键，让蓝牙指示灯进入闪烁状态，蓝牙连接成功后指示灯常亮。

## 三、开始烹饪

蓝牙连接后，选择相应菜谱，根据手机语音提示完成烹饪。

### ■ 高级控制

- 1、蓝牙联网参考菜谱模式
- 2、点击【高级控制】界面
- 3、进入高级界面，7种模式选择，按开始烹饪
- 4、进入烹饪界面，可进行暂停或者停止烹饪，在工作过程中，机器可同步调整时间或功率（火锅、爆炒、煎炸可随时调整功率，时间需按【定时】键3秒内可调整；烧水、蒸煮、煮粥、煲汤在开始工作3秒内时间可调，功率不能调整）
- 5、倒计时结束，自动停止工作。



## ■ 蓝牙切换

指示灯闪烁表示蓝牙处于开启状态，指示灯不亮表示蓝牙处于关闭状态。点击一次蓝牙按键，即可切换蓝牙状态。

## ■ 暂停

智能状态下，点击一下旋钮中间，机器处于暂停状态，再点击一次后，恢复机器当前流程，继续操作。

### ● 非智能状态下操作使用

#### 开机

- 接通电源，按【开/关】按键后，选择相应功能键，电磁灶进入选定工作状态。
- 按下【开/关】旋钮后约一分钟未按功能键则自动关机。
- 按下功能键后，若不放置适合的锅具或在工作过程中将锅具拿开，将不会加热并发出无锅警报，约一分钟后自动关机。

#### 关机

- 在工作状态下，按下【开关】键即可关机。

#### 火力调节

- 选择功能后，旋动【开/关】旋钮进行火力调节，顺时针旋转调大、逆时针旋转调小。

#### 功能选择

- 以“火锅”为例，点击开机按键，左右旋转旋钮选择“火锅”模式，点击旋钮中间按键，设备进入“火锅”模式并开始烹饪。点击中间旋钮，机器重新进入功能选择界面。

#### 定时功能

- 若要定时，在工作状态下，先按【定时】键，再旋动【开/关】旋钮进行定时时间调节。有LED屏显示机型以实际显示定时时间为准；LED灯显示机型，每个LED灯代表5分钟。
- 定时设定完毕后，【定时】指示灯常亮，电磁灶开始定时倒计时，倒计时结束后，电磁灶自动停止加热并关机。
- 长按【定时】键3秒以上，取消定时功能。

### 使用中常见问题及应对措施

常见问题	产品现象	应对措施
网络切换	电磁灶正常加热，手机语音正常提示	根据提示正常操作
网络连接断开	电磁灶正常加热，手机语音正常提示，至完成此道菜	根据提示正常操作
手机关机或重启	电磁灶完成当前APP操作流程后停止加热	手机开机，重新APP后，根据提示选择是否继续之前操作流程
APP被强制清理	电磁灶完成当前APP操作流程后停止加热	手机开机，重新APP后，根据提示选择是否继续之前操作流程
蓝牙断开连接	电磁灶完成当前APP操作流程后停止加热	手机开机，重新APP后，根据提示选择是否继续之前操作流程
使用时误操作：点击中间旋钮	机器停止加热，处于暂停状态	重新点击一下中间旋钮，恢复加热流程即可
使用时误操作：点击关机	机器停止加热，关机	重新开机，连接APP

## 使用说明

### 一、功率/温度档位划分

功率范围：

120W-2200W分11档，且各功率档位的实际值为对应档位平均功率的近似值。

温度范围：

60℃-240℃分9档，且各温度档位的实际值为对应档位平均温度的近似值。

液晶屏显示	1	2	3	4	5	6	7	8	9	10	11
发光灯条数量	1	2	3	4	5	6	7	8	9	10	11
功率 (W)	120	300	500	700	900	1200	1400	1600	1800	2000	2200

温度 (℃)	60	90	120	140	160	180	200	220	240
--------	----	----	-----	-----	-----	-----	-----	-----	-----

### 二、烹饪功能描述

烹饪功能	操作说明	备注说明
火锅	●该功能适用于火锅、烧水等烹饪需求，在加热时可调节火力大小。	1.建议容器内水量为总容量的40-80%，水沸腾后需手动关机。 2.火力调节范围为120W-2200W。
爆炒	●该功能适用于大火炒菜的烹饪需求，在加热时可调节火力大小，满足不同的口味需求。	火力调节范围为120W-2200W；
煎炸	●该功能适用于煎烤、油炸等烹饪需求，用户可根据实际烹饪需求在60℃-240℃之间设定锅内油温，满足用户需求。	

蒸煮	●该功能适用于各种食物蒸煮的烹饪需求。用户可根据默认推荐时间或结合个人口感在功能启动后3秒内来设定时间（最长99分钟），设定完毕后会根据锅内食物温度的变化自动控制加热火力。	1.该功能为自动功能在加热过程中火力不可调节。 2.蒸煮结束后蜂鸣提示并自动关机。
烧水	●该功能加热时，功率默认1800W，可通过旋钮调整加热时间。	建议容器内水量为总容量的40-80%
煲汤	●该功能适用于煲汤、熬粥的烹饪需求，用户可根据默认推荐时间或结合个人口感在功能启动后3秒内来设定时间（最长99分钟），设定完毕后会根据锅内食物温度的变化自动控制加热火力。	1.该功能为自动功能在加热过程中火力不可调节； 2.煲汤、熬粥功能结束后，电磁灶自动进入2小时保温状态，确保食物口感，保温结束蜂鸣提示并自动关机；
煮粥		
智能烹饪	●该功能下产品功率根据菜谱控制功率，无需手动调节。	
温馨提示	1、当锅内水烧干后或温度出现偏高异常时，电磁灶会自动间歇或停止加热以保护电磁炉使用更安全，待温度降低后即可恢复加热。 2、当锅内食物温度达到功能所要求的温度点后（锅内的最高温度因各烹饪功能模式不同而有差异）电磁炉会出现间歇加热或停止加热，待温度点降低后再恢复加热。	

## 保养和维护

- 保养前请拔下电源线插头  
不要在电磁灶正在工作时直接拔掉插头，应先按【开/关】旋钮或【开/关】按键关机，再拔掉插头，这样利于延长电磁灶的使用寿命。
- 电磁灶机体清洁方法  
请定时清洁电磁灶机体。以柔软的干布擦拭，不可使用汽油、苯等有机溶剂擦拭机体。进风口及排风口容易吸附灰尘，必须定期清理，可用柔软的毛刷子或者吸尘器清理，否则进、排风口灰尘积聚过多，会影响电磁灶使用寿命。
- 注意  
每次使用完毕后请关机断电，稍等一段时间后（微晶面板不再烫手）再进行清理，以免使残留在微晶面板上的脏污反复被锅底加热，长时间不清洗会造成微晶面板脏污变色！

## 锅具选择

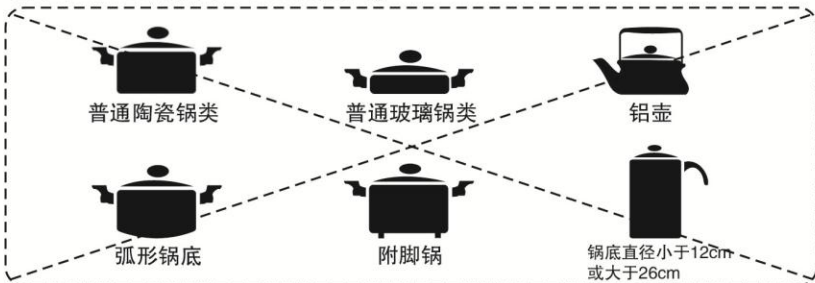
### ● 适用的锅具

铁磁材料锅具或磁性感应材料复底锅（如搪瓷、铸铁、不锈钢锅具），锅具底部平坦，底部直径大于 12cm 而小于 26cm。



### ● 不适用的锅具

普通陶瓷、普通玻璃、铝、铜等为材料的锅具，底部不平坦的锅具，底部直径小于 12cm 或大于 26cm 的锅具。



注意：请使用电磁灶专用锅具。

### ● 锅具执行标准：

锅具材质	适用标准
铝及铝合金	Q/JY 025-2018

### 声明

本说明书中的数据由九阳研发中心数据库提供。

## 执行标准

GB 4706.1-2005、GB 4706.29-2008、Q/JY017-2017

本设备包含型号核准代码为：CMIIT ID: 2019DP4396的无线电发射模块

## 异常现象判断

保护代码	异常现象	检查要点及排除
E0	使用中停止加热，LED屏显示【E0】或所有指示灯全部闪烁，连续发出短促的“嘀”声	● 请到专业维修网点进行咨询。
E1	使用中停止加热，LED屏显示【E1】或第一盏指示灯闪烁，连续发出短促的“嘀”声	● 锅具材质和大小、形状是否合适？ ● 锅具是否置于微晶面板中部？ ● 是否有提锅或抬锅？
E2	使用中停止加热，LED屏显示【E2】或前两盏指示灯闪烁，连续发出短促的“嘀”声	● 周围环境温度是否很高，是否有其他热源？ ● 进风口、排风口是否被堵塞？
E3或E4	使用中停止加热，LED屏显示【E3】或【E4】或前三、四盏指示灯闪烁，连续发出短促的“嘀”声	● 电网电压是否过高或过低？待电网电压恢复正常后，再通电可正常使用。
E5	使用中停止加热，LED屏显示【E5】或前五盏指示灯闪烁，连续发出短促的“嘀”声	● 请到专业维修网点进行咨询。
E6	使用中停止加热，LED屏显示【E6】或前六盏指示灯闪烁，连续发出短促的“嘀”声	● 请到专业维修网点进行咨询。
E7	使用中停止加热，LED屏显示【E7】或前七盏指示灯闪烁，连续发出短促的“嘀”声	● 电磁灶内部温度很高，待温度下降后，再通电可正常使用。 ● 请致电客服热线或专业维修网点进行咨询。
E8	使用中停止加热，LED屏显示【E8】或前八盏指示灯闪烁，连续发出短促的“嘀”声	● 检查操作区域按键是否被压住？将压住按键物体移除后，再通电可正常使用； ● 请致电客服热线或专业维修网点进行咨询。
E9	使用中停止加热，LED屏显示【E9】或前九盏指示灯闪烁，连续发出短促的“嘀”声	● 请到专业维修网点进行咨询。
EE	使用中停止加热，LED屏显示【EE】或前十盏指示灯闪烁，连续发出短促的“嘀”声	● 请到专业维修网点进行咨询。

- 两小时无人操作保护：电磁灶启动后，若连续 2 小时未接收到任何操作指令，电磁灶以 10 次“嘀”声提示用户后自动关机（自动功能及定时 / 预约状态下此保护功能无效）。
- 1 分钟延时散热保护：在任何功能下，电磁灶手动或自动关机后，冷却风扇会继续运转约 1 分钟，以保证电磁灶内部热量充分散出，从而有效延长电磁灶使用寿命。
- 注：如出现的故障自己不能排除。请及时与当地九阳售后服务中心联系，切勿自行拆卸修理。



## 电磁灶产品的有害物质限制使用标识表


有害物质的名称和含量表

部件名称	有害物质					
	铅(Pb)	汞(Hg)	镉(Cd)	六价铬(Cr(VI))	多溴联苯(PBB)	多溴二苯醚(PBDE)
贴纸类(铭牌、条码、能效标签等)	○	○	○	○	○	○
硅酮胶	○	○	○	○	○	○
导热硅脂	○	○	○	○	○	○
塑胶类结构件(上下盖、旋钮、拨杆等)	○	○	○	○	○	○
操作面膜	○	○	○	○	○	○
挡风罩	○	○	○	○	○	○
套管	○	○	○	○	○	○
硅胶支脚	○	○	○	○	○	○
紧固件(螺钉等)	○	○	○	○	○	○
风扇支架	○	○	○	○	○	○
五金结构件(炒锅等)	○	○	○	○	○	○
微晶面板	○	○	○	○	○	○
微晶面板丝印油墨	×	○	○	○	○	○
电源线、电磁线圈、印刷线路板、测温组件(磁条、PCB板、电容、热敏电阻等)	×	○	○	○	○	×

○：表示该有害物质在该部件所有均质材料中的含量均在GB/T 26572规定的限量要求之下。

×：表示该有毒有害物质至少在该部件的某一均质材料中的含量超出GB/T 26572规定的限量要求。

“×”的部件表明，由于目前全球的技术和工艺水平限制而无法实现非环保类物质或元素的完全替代，后续随着技术上的改进将逐步改进。

 <p>有害物质限制使用标志</p>	<p><b>环保使用期限10年：</b>表示本产品中含有的有害物质不会发生外泄或突变，用户在产品说明书所述情况下正常使用本产品不会对环境造成严重污染或对其人身、财产造成严重损害的期限。</p> <p><b>箭头循环标志：</b>表示本产品可回收利用。超过使用期限或经过维修无法正常工作后，不应被随意丢弃，请交由正规回收渠道以及有废弃电器电子产品处理资格的企业处理，正确的处理方法请查阅国家或当地有关旧电器电子产品的处理规定。</p>
--	--

以上标识均依据中国有害物质限制使用管理办法及其配套标准SJ/T 11364要求执行。

本产品长期使用不会对人体产生危害，请放心使用。

## 电磁灶食品接触材料信息

请根据说明书要求正常使用本产品。

本产品符合相应食品安全国家标准要求，食品接触材料及其执行标准的符合性信息说明如下：

食品接触用材料		执行标准	符合标准情况	备注	
金属	不锈钢06Cr19Ni10(汤锅、锅盖等)	GB 4806.9-2016	符合		
	不锈钢10Cr17(蒸锅等)	GB 4806.9-2016	符合		
	铝合金基材(材料成分:Si、Fe、Cu、Mn、Mg、Ni、Zn、Ti分别不大于0.6%、0.7%、0.3%、1.5%、0.8%、0.05%、0.2%、0.15%)(聚四氟乙烯涂层,锅体)	GB 4806.9-2016	符合		
	铝合金YL101基材(聚四氟乙烯涂层,锅体)	GB 4806.9-2016	符合		
	铝合金YL113基材(聚四氟乙烯涂层,锅体)	GB 4806.9-2016	符合		
	冷轧钢板DC01(锅体)	GB 4806.9-2016	符合		
	冷轧钢板DC04(锅体)	GB 4806.9-2016	符合		
	铸铁Z22(锅体)	GB 4806.9-2016	符合		
	涂层	聚四氟乙烯涂层(铝合金基材,锅体)	GB 4806.10-2016	符合	
		聚四氟乙烯涂层(铝合金YL101基材,锅体)	GB 4806.10-2016	符合	
聚四氟乙烯涂层(铝合金YL113基材,锅体)		GB 4806.10-2016	符合		
搪瓷(锅体、锅盖)		GB 4806.3-2016	符合		
橡胶(密封圈等)		GB 4806.11-2016	符合		
玻璃(锅盖等)		GB 4806.5-2016	符合		

本系列产品包含以上食品接触材料，部分机型可能不含个别材料，以实际产品为准！

## 售后服务

### 服务条款

1. 本产品执行全国新三包规定,整机包修1年。三包有效期自开具发票之日计算,三包范围仅限家庭使用。
2. 购机发票作为产品三包凭证。
3. 九阳用户尊享产品服务过程中的免费保洁、保养、检测服务。

### 非三包范围

1. 消费者因搬运、使用、维护、保管不当造成产品损坏;
2. 非我公司指定的维修点安装、维修造成损坏的(包括消费者自行安装或拆卸修理的);
3. 无有效发票或购买证明的,且无法证明属于三包期内的;
4. 发票与实物不符或涂改的;
5. 因不可抗拒的自然灾害造成损坏的;
6. 超过三包期的;
7. 使用环境(如电压、湿度、温度、通风条件等)不符合产品说明书的表述,造成损坏的;
8. 超出九阳上门服务范围的,顾客要求必须上门的。

### 服务网点查询

1. 请在微信中搜索“九阳”并关注,进入后点击右下方的“我”,然后选择“网点查询”进入查询即可。
2. 请登录九阳网络客户服务中心: <http://kf.joyoung.com>查询。
3. 请拨打九阳阳光服务热线: 400-6186-999查询。