210mmx142mm、60g环保纸（紫兴华泰纸业60g冷固杂志纸）+黑色骑马钉

产品获得CCC认证
本企业通过ISO9001
质量管理体系认证

杭州九阳生活电器有限公司
Hangzhou Joyoung Household Appliances Co., Ltd.

杭州经济技术开发区下沙街道银海街760号3a幢
Building 3a, No.760 Yinhai Street, Xiasha, Hangzhou Economic
and Technological Development Area
邮编：310018 传真：400 6186 996 www.joyoung.com

阳光服务热线
400-6186-999

Joyoung 九阳

使用说明书
Operation Instruction

电烤炉(空气炸锅)
KL32-I7(红)

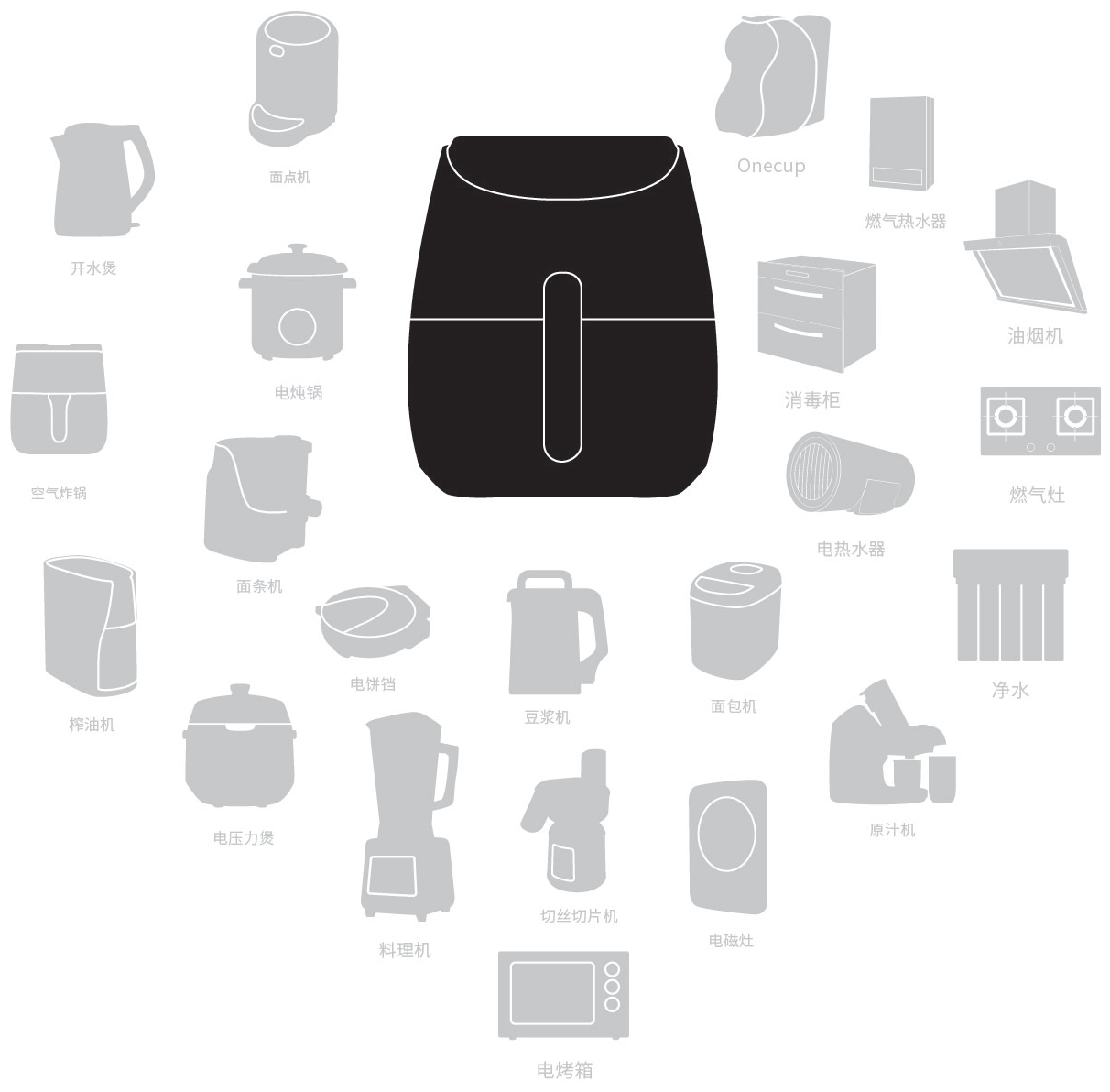

使用产品前请仔细阅读本使用说明书，并请妥善保管。

前 言

尊敬的用户：
感谢您选择九阳电烤炉（空气炸锅）。为了您能正确的使用和维护本产品，我们特地编写了这本说明书，请您在使用产品前，仔细阅读本使用说明书，并妥善保管以备将来查阅。

本说明书适用于KL32-I7(红)。书中所有内容仅供用户使用和维护时参考，具体以实物为准，图片仅供参考。如果您在使用上仍有问题，请向当地九阳售后服务中心或本公司客服中心咨询。

本设备包含型号核准代码为：CMHTID:2016DP2636的无线电发射模块。

目 录

第一章 安全使用注意事项 ①
第二章 部件及功能 ③
第三章 使用方法 ⑥
第四章 清洁及保养 ⑧
第五章 故障分析及排除 ⑧
第六章 产品基础信息和装箱明细 ⑩
第七章 电气原理图 ⑪
有害物质限制使用标识表 ⑫
食品接触材料信息表 ⑬
售后服务 ⑭

第一章
安全使用注意事项

警告 对可能导致人员危险、重伤、重大财产损失的风险要警惕。

工作期间，请使用触屏或把手，严禁触摸产品高温表面、内部，以免烫伤。

注意 对可能导致人员受伤或物品损害的风险要关注。

1. 本产品不打算由儿童或有肢体、感官或精神能力缺陷的人使用。除非有负责他们安全的人对他们进行与产品使用有关的监督和指导。应照看好儿童，确保他们不玩耍本产品。
2. 本产品仅供家庭使用。任何商业用途、不适当用途或未遵守本说明书使用引起的故障，本公司均不负任何责任，此等故障损坏不在三包之列。
3. 严禁将产品用作食物加热以外的其他用途。
4. 打开包装后，请即刻将塑料袋放入垃圾桶，以免儿童玩耍，造成窒息的危险。
5. 使用时必须将包装材料全部取下，否则产品在工作过程中会导致火灾、烧伤等。
6. 确保电源线不会与尖锐的边缘、毛边、其他突出尖锐物或表面高热的物品接触，以防漏电，造成触电或火灾。
7. 连接电源之前，请检查产品标示的电压是否与供电电源电压相符，以免损坏元器件或发生火灾。
8. 必须单独使用 10A 或以上带接地的插座，插头需彻底插入插座，以防接触不良而导致元件过热烧坏，引发短路或火灾等危险。
9. 请在水平台面上操作，请勿在地毯、毛巾、塑料、纸等易燃物上操作本产品，以防引起火灾。
10. 请勿将本产品放在不平稳、潮湿、高温、光滑、不耐热的台面上使用，以免触电、起火、滑落等造成伤害事故和财产损失。
11. 请不要在有瓦斯泄漏和漏电的环境中使用本产品，否则会造成火灾和触电。
12. 请勿在窗帘、壁橱等可燃材料下方或附近使用本产品，防止引起火灾。
13. 切勿在无人照看的情况下让产品工作，以防烤焦食材引发火灾等危险。
14. 第一次使用前请将炸锅、炸篮取出用清洁剂清洗，清洗好后放入产品并启动加热 10 分钟以排除掉包装或运输过程中残留的异味。

15. 开始使用前请保证配件干爽。
16. 产品使用时，四周应留足够空间，与周边物体至少保持 10cm 距离，以防油烟污染家具，甚至引起火灾等危险。
17. 开始使用时可能会有少量烟雾或轻微的异味发出，属正常现象。
18. 本产品不得长时间空烧（不放任何食材），建议不要连续使用超过 3 小时，以防发生自燃等造成伤害事故和财产损失。
19. 使用过程中确保食物不要碰到发热管；请不要烤过大的食物，否则易导致冒烟、起火。
20. **若烤制 PH＜5 的酸性食材（如蘸醋、柠檬汁等酱料），请务必使用锡箔纸包裹。**
21. 使用时严禁将任何纸质类、塑胶类等易燃材料置于电烤炉里，以免发生火灾危险。
22. 请勿将玻璃器皿、密闭容器等易爆物品放置在电烤炉内加热，以免发生爆炸危险。
23. 使用过程中，请不要将袋装、罐装或瓶装的物品、棉纱布或易燃材料置于产品上或覆盖产品，以避免火灾、爆炸发生。
24. 请勿在外接定时器或独立的遥控控制系统的方式下运行该产品，以防短路、自燃等危险。
25. 产品在工作期间会产生高温和蒸汽，请勿用手触摸或将脸部靠近，特别在抽出炸锅时应非常小心，可能会有热蒸汽从电烤炉中涌出，以防烫伤。
26. 使用完请确认产品停止工作，然后拔掉插头。
27. 拔下插头时，须握住插头拔出，切勿用力猛拉或扭曲电源线，以防电源线损坏，产生漏电危险。
28. 请使用高温隔热物件取高温物品，以防烫伤。
29. 使用完毕，请切断电源，待产品冷却后清洁腔体，以防残留的粉渣、油渍等在烘烤时冒烟或起火。
30. 如果电源软线损坏，为了避免危险，必须由制造商、其维修部或类似部门的专业人员更换。
31. 如产品发生故障或损坏，请停止使用，可以送到我公司的售后服务点维修，切勿自行修理，以免发生危险。
32. 为防止触电或火灾，下列情况必须保证电源是断开的：不使用时、清洁或移动产品时、当产品出现问题时。

33. 严禁将产品及电源线浸入水或其他液体中，不要对其喷、洒水，以免器件进水造成短路、漏电。
34. 请勿使用非本产品所带的附件，以避免意外伤害。
35. 严禁用湿手插 / 拔插头或用湿布清洁插座，否则会造成触电。

下列情况下请勿使用产品：

1. 产品或电源线有问题。

2. 产品意外坠落，造成损伤或运作出现不正常。

如果发生以上情况，请将产品送往我司售后服务中心处理。

请使用产品原装的各项附件。

第二章
部件及功能

序 号	部件名称	功 能
1	进风口	从进风口流入从出风口流出形成热空气循环
2	操作面板	用于各功能按键的操作
3	炸篮	用于盛放食物，并放置炸锅中推入产品
4	炸篮释放按钮盖板	挡住释放按钮，防止不小心触碰使炸锅脱落，释放炸篮时打开盖板
5	炸篮释放按钮	按下此按钮可将炸篮从炸锅中取出
6	把手	用于推放炸锅及取放炸篮
7	炸锅	用于放置炸篮
8	出风口	从进风口流入从出风口流出形成热空气循环
9	电源插座	用于接插电源线，接通电源
10	烤鱼盘	用于盛放食物，并放置炸锅中推入产品

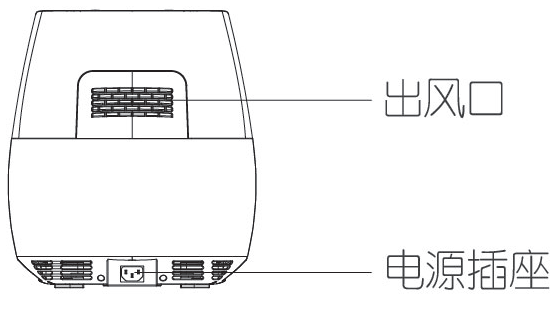

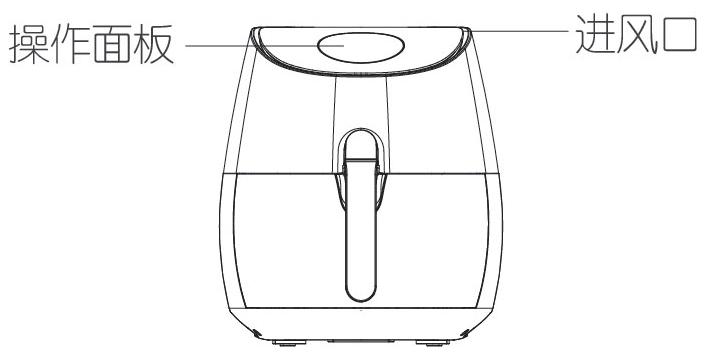

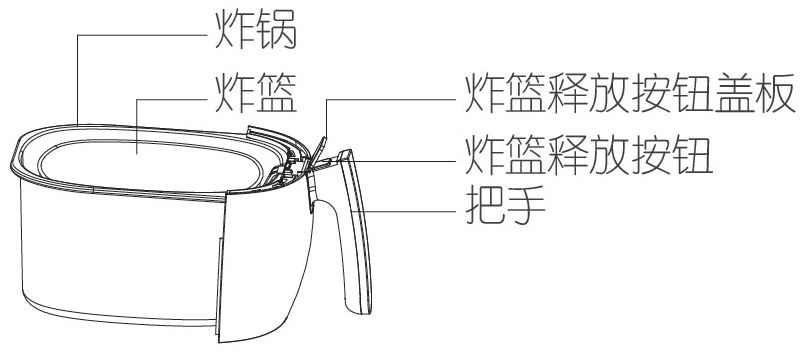

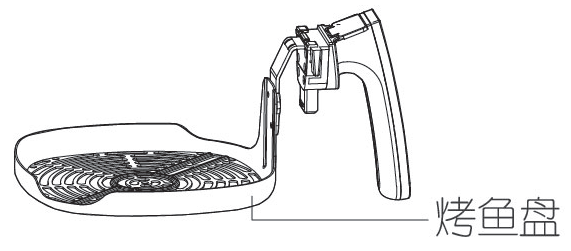

● 使用前准备一烤鱼盘组装

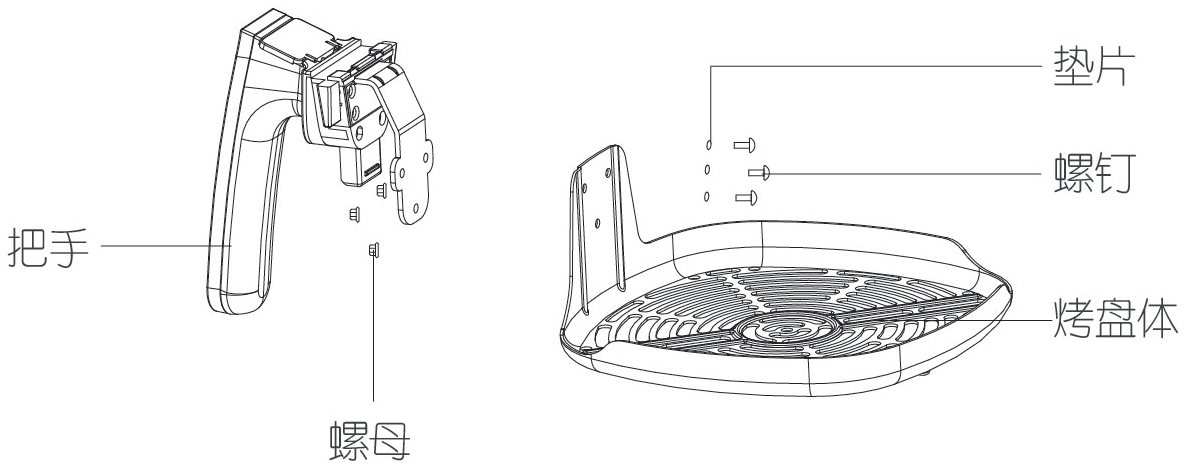

1. 请按照上图将配件自右而左的组装，安装时需采用工具，禁止徒手安装。
2. 烤鱼盘把手与烤盘体需配合完好。
3. 螺钉、垫片与螺母需装配完好。

● 操作面板介绍

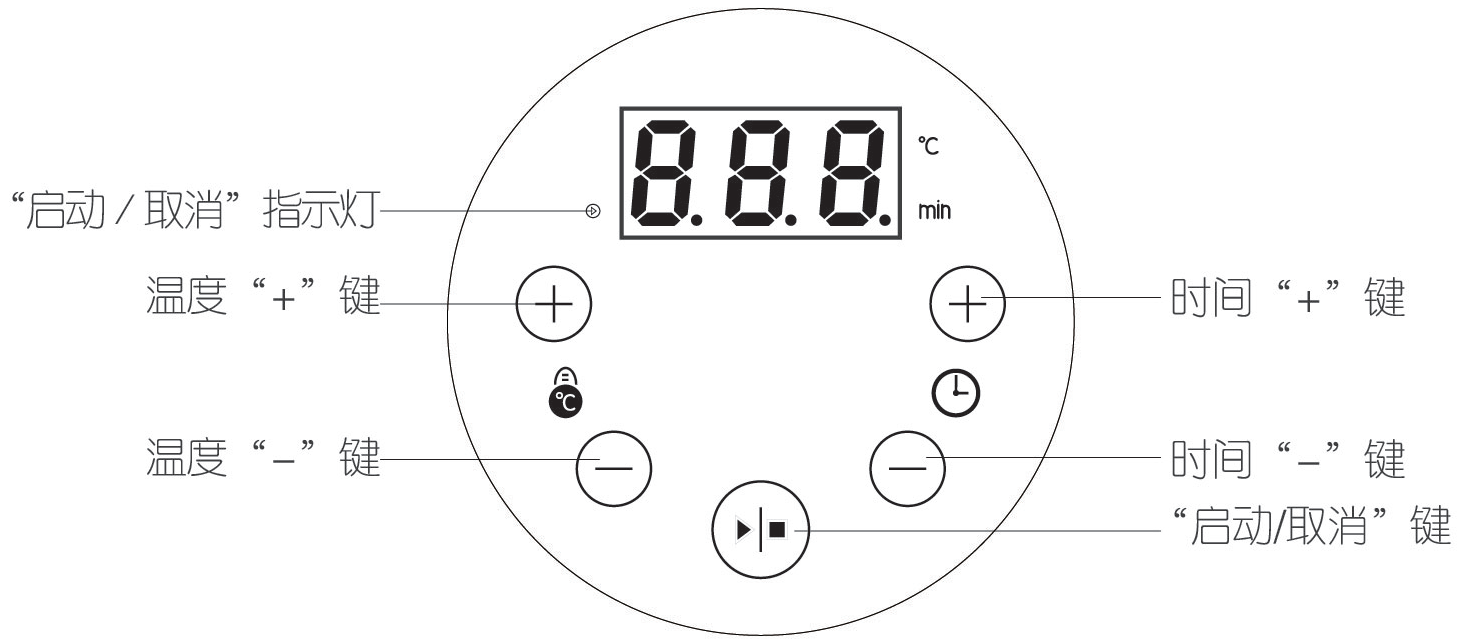

1. 黑屏待机

黑屏待机时，仅“启动 / 取消”指示灯点亮，此时操作任何一按键，可恢复到设置待机状态。

2. 设置待机

设置待机时，可进行参数设置。

3. 烹饪

烹饪时，温度时间进行交替显示，此时可进行参数调节。

4. 烹饪完成

烹饪完成时，按任何一按键将退出到设置待机状态 。

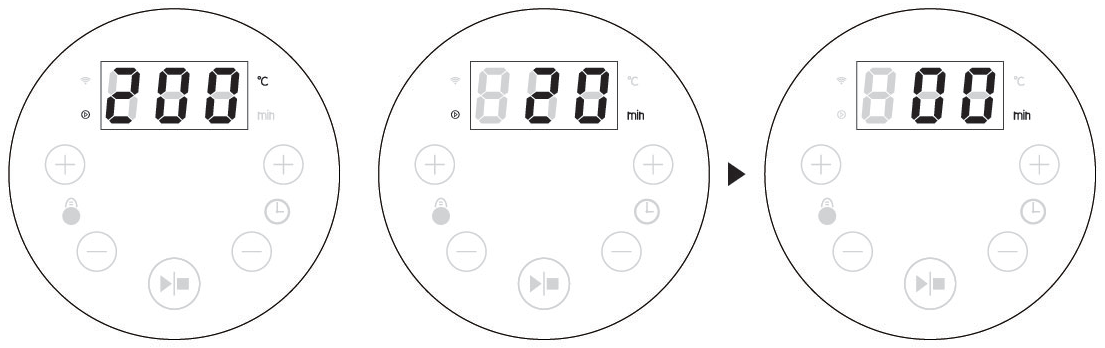

第三章
使用方法

●第一次使用前准备

1. 除去所有包装材料,并安装好烤鱼盘。
2. 取出炸锅、炸篮去除气泡袋。
3. 使用温水清洁炸锅、炸篮及烤鱼盘，用浸过清洁剂的湿布擦拭电烤炉侧壁及底部，待完全干燥后再使用。
4. 将电烤炉放置在平稳表面，请使用单独一条电源线。
5. 电烤炉周围应预留足够空间，保证表面到其它物品至少10cm距离，出风口不能放置任何物品。

注：第一次使用时，需先将电烤炉预热5分钟，以除尽残留的油烟。
初次使用时可能会闻到异味，这属于正常现象，非电烤炉故障。

●使用说明

1. 将食物置于炸篮或者烤鱼盘中。
2. 根据食物的高度，合理放置在炸篮或烤鱼盘中，保证食物不超过炸篮高度。
3. 将炸篮或烤鱼盘放入炸锅推入电烤炉中，根据食谱或个人喜好设置您想要的加热温度。

●操作使用方法

1. 确定烹调食材所需的温度。请使用温度调节按键调节到所需温度。操作面板上“温度调节”有“+”和“–”两个图标，每按其中一个图标则温度设定值递增或递减5℃，长按其中一个图标则温度迅速以5℃为单位递增或递减。（温度调节范围：80~200℃，可循环调节）
2. 确定烹调食材所需的时间。请使用时间调节按键调节到所需时间。操作面板上“时间调节”有“+”和“–”两个图标，每按其中一个图标则时间设定值增加或减少1分钟，长按其中一个图标则时间迅速以1分钟为单位递增或递减。（时间调节范围：01~90min，可循环调节）
3. 确定烹调食材所需的温度和时间后，请触按操作面板上“启动/取消” 图标。启动灯将点亮，显示屏每隔5s交替显示温度和时间（从时间开始显示）。食材中多余的油份将收集在炸锅底部。

4. 当界面显示为“00 min”时， 表示设置的烹调时间已到，此时将炸锅从产品中拉出，然后将其放置在耐热台面上。风机将在一段时间后停止工作，同时会有蜂鸣提醒。

- 若不退出至主界面，则每隔一段时间将再次蜂鸣提醒。
- 若中途需关机，您可以手动关闭。要进行此操作，请触按操作面板上的“启动/取消”图标。工作结束后，若需继续工作，请操作各按键按上述步骤重新调节。
- 如果产品开始运行并加热中，需对时间和温度调整，可直接对“时间调节按键”和“温度调节按键”进行调节。

★小贴士：

●请勿使用塑料或纸质等不耐热的容器承载食物入电烤炉。

●请勿使用玻璃或陶瓷的盘子或盖子。

●可根据个人口味调整工作时间，工作过程中建议您经常检查食物避免食物烤焦。

●为使烧烤、烘焙效果更好，建议使用前先预热5~10分钟。

●电烤炉处于工作状态时和工作结束后的一段时间内，外表面及出风口的温度可能非常高，请勿随意触摸、移动，以免造成危险。

●炸锅非盛水部件，其螺钉连接处不密封，当炸锅内水位过高时导致渗水，属正常现象，建议将炸锅、烤架放入水池中清洗。

●炸锅前面板内部中空，上下均设置有冷却风道口，清洗时有水渗入属正常现象，晾干即可。

●电烤炉工作时，确保炸锅推入整机到位，以免影响机器运行安全与食物烘烤效果。

第四章
清洁及保养

1. 清洁电烤炉前，请先切断电源并拔掉插头，待电烤炉完全冷却后再进行。
2. 如电烤炉内存在油污，请用浸过中性清洁剂的柔软湿布进行擦拭。
3. 用中性清洗剂清洗包括炸锅和炸篮等在内的所有附件。
4. 切勿将整个电烤炉浸入水或其它液体中清洗，以免发生触电危险或功能故障。
5. 清洁完毕，待产品晾干后再放置于阴凉干燥处保存。

第五章
故障分析及排除

故障现象	原因分析	故障排除
产品未工作 没有炸熟食物	1. 电源未插 2. 未选择启动键 3. 炸篮中盛放过多食物 4. 设定的温度过低 5. 料理时间过短	1. 将电源线插头插入接地插座中 2. 设定好温度时间后选择启动键 3. 若食材过多请分批放入炸篮中 4. 将温度设定到适宜温度点 5. 加长烹饪时间
未将食物炸均匀	料理过程中未摇晃	某些重叠或交错的食物在料理过程中可抽出炸锅适当摇晃
炸出来的食物不脆	未使用传统油炸食材	可采用适当的油炸小吃，若无油食材可适当的在其表面轻刷一层油
不能顺利的将炸锅推入产品	1. 炸篮中盛装过量的食材 2. 炸篮未正确的放入炸锅中 3. 炸篮把手卡住炸锅	正确安装炸篮

故障现象	原因分析	故障排除
冒出白烟	1. 正在烤制油腻的食材 2. 炸锅中还有残留上次烤制后的油脂残渣	1. 在烤制油腻的食材将有大量的烟渗漏，属正常现象 2. 请务必在每次烘烤完成后清洗炸锅
数码触控款显示“E01”提示	空气炸锅温度传感器出现开路	及时联系九阳顾客服务中心或当地的九阳特约网点进行维修
数码触控款显示“E02”提示	空气炸锅温度传感器出现短路	及时联系九阳顾客服务中心或当地的九阳特约网点进行维修
结束及取消时，风扇未及时停止	风扇有延时关闭以保护机器	属正常现象，一段时间后风扇自动停止
烤鱼盘与锅体配件安装不顺畅	烤鱼盘连接件变形	纠正连接件角度，使之安装顺畅

- 如问题不能解决，切勿私自拆卸机器。请送当地售后服务部进行维修，详情请查阅说明书中“售后服务”相关内容或拨打阳光服务热线：400–6186–999进行咨询。
- 以上内容如因型号或零部件变更与实物不符，请以实物为准，恕不另行通知，敬请谅解！

第六章
产品基础信息和装箱明细

产品型号		KL32–I7(红)
执行标准		GB 4706.1–2005、GB 4706.14–2008
产品尺寸（长 × 宽 × 高）		250mm × 260mm × 320mm
产品净重		约 4.7kg
技术参数	额定电压	220V~50Hz
	额定功率	1300W
	容量	3.2L
装箱明细	整机	1 台
	炸锅	1 个
	炸篮	1 个
	烤鱼盘	1 个
	电源线	1 根
	说明书	1 本
	合格证	1 张

（所有数据由九阳研发中心提供，若有变更恕不另行通知）

第七章
电气原理图

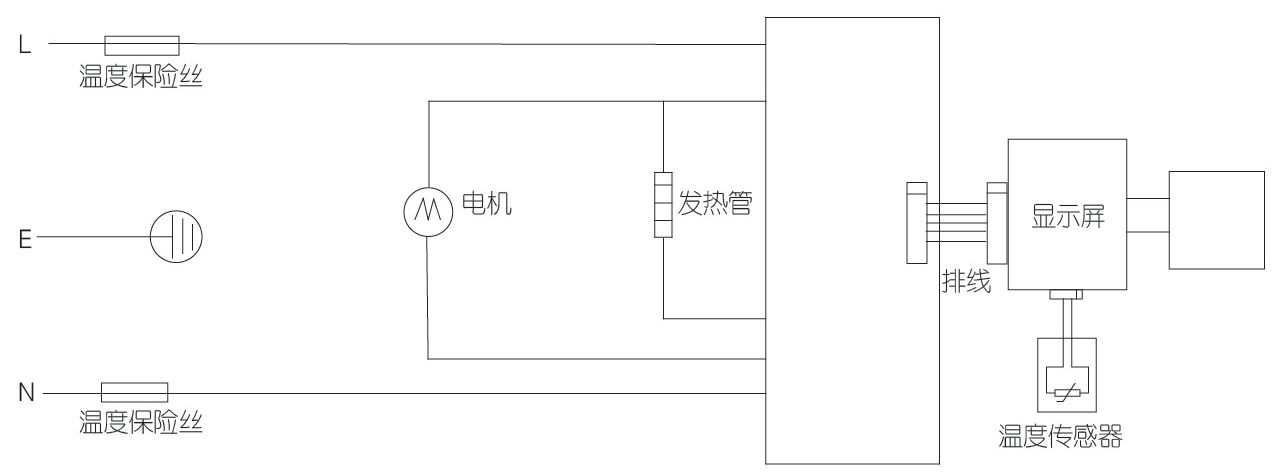

有害物质限制使用标识表

有害物质的名称和含量表

部件名称	有害物质					
	铅 (Pb)	汞(Hg)	镉(Cd)	六价铬 (Cr(VI))	多溴联苯 (PBB)	多溴二苯醚 (PBDE)
与食品接触的配件 (炸锅*、烤盘*、搅拌叶片*等)	○	○	○	○	○	○
橡胶件 (密封圈、脚垫等)	○	○	○	○	○	○
非阻燃塑料结构件 (外壳*、侧板*、上盖*等)	○	○	○	○	○	○
不锈钢结构件 (提手*、连接件*、轴*等)	○	○	○	○	○	○
其它金属结构件 (外壳*、内腔体*、盖板*、反射板*等)	○	○	○	○	○	○
标准件 (螺钉、螺母等)	○	○	○	○	○	○
玻璃陶瓷结构件 (视窗玻璃*、玻璃盖*等)	○	○	○	○	○	○
阻燃结构件(插座*、开关支架*、电机支架*等)	○	○	○	○	○	×
电器件、印刷线路板组件* (PCB板、电容、变压器等)、电机*、电源线、线束	×	○	×	○	○	×

○：表示该有害物质在该部件所有均质材料中的含量均在GB/T 26572规定的限量要求之下。
×：表示该有毒有害物质至少在该部件的某一均质材料中的含量超出GB/T 26572规定的限量要求。
“×”的部件表明，由于目前全球的技术和工艺水平限制而无法实现非环保类物质或元素的完全替代，后续随着技术上的改进将逐步改进。
＊ ：表示仅部分型号产品含该部件。

有害物质限制使用标志	**环保使用期限10年：**表示本产品中含有的有害物质不会发生外泄或突变，用户在产品说明书所述情况下正常使用本产品不会对环境造成严重污染或对其人身、财产造成严重损害的期限。 **箭头循环标志：**表示本产品可回收利用。超过使用期限或经过维修无法正常工作后，不应被随意丢弃，请交由正规回收渠道以及有废弃电器电子产品处理资格的企业处理，正确的处理方法请查阅国家或当地有关旧电器电子产品的处理规定。

以上标识均依据中国有害物质限制使用管理办法及其配套标准SJ/T 11364要求执行。
本产品长期使用不会对人体产生危害，请放心使用。

食品接触材料信息表

请根据说明书要求正常使用本产品。
本产品符合相应食品安全国家标准要求，食品接触材料及其执行标准符合性信息说明如下：

食品接触用材料		执行标准	符合标准情况	备注
金属	不锈钢06Cr19Ni10（蒸笼、锅盖包边等）	GB 4806.9-2016	符合	
	不锈钢10Cr17（蒸屉、转叉支架、炸篮连接件等）			
	镀铝板（基材材料成分C、Mn、P、S分别不大于：0.12%、0.50%、0.040%、0.040%）（烤盘等）			
	镀锌钢板DX51D+Z或DX52D+Z或DX53D+Z（内腔体、烤盘、屑盘等）			
	冷轧钢DC01或DC03基材（搪瓷涂层，烤盘等）			
	冷轧钢DC04基材（聚甲基硅氧烷涂层，炸锅、炸篮等）			
	铝合金3003基材（聚四氟乙烯涂层，锅体）			
	铝合金YL113基材（聚四氟乙烯涂层，锅体、烤盘等）			
	碳素结构钢Q195或Q215或Q235（镀铬，烤网、转叉轴等）			
塑料	PP（蒸蛋架、酸奶桶等）	GB 4806.7-2016	符合	
	PA（转轴、搅拌桨、固定架等）			
涂层	聚甲基硅氧烷涂层（冷轧钢DC04基材，炸锅、炸篮等）	GB 4806.10-2016	符合	
	聚四氟乙烯涂层（铝合金3003基材或YL113基材，锅体、烤盘）			
搪瓷（烤盘等）		GB 4806.3-2016	符合	
橡胶（密封圈、垫圈、套管等）		GB 4806.11-2016	符合	
玻璃（锅盖、酸奶瓶等）		GB 4806.5-2016	符合	

注：本系列产品包含以上食品接触材料，部分机型可能不含个别材料，请以实际产品为准。

售后服务

服务条款

1. 本产品执行全国新三包规定，整机包修1年。三包有效期自开具发票之日计算，三包范围仅限家庭使用。
2. 购机发票作为产品三包凭证。
3. 九阳用户尊享产品服务过程中的免费保洁、保养、检测服务。

非三包范围

1. 消费者因搬运、使用、维护、保管不当造成产品损坏；
2. 非我公司指定的维修点安装、维修造成损坏的（包括消费者自行安装或拆卸修理的）；
3. 无有效发票或购买证明的，且无法证明属于三包期内的；
4. 发票与实物不符或涂改的；
5. 因不可抗拒的自然灾害造成损坏的；
6. 超过三包期的；
7. 使用环境（如电压、湿度、温度、通风条件等）不符合产品说明书的表述，造成损坏的；
8. 超出九阳上门服务范围的，顾客要求必须上门的。

服务网点查询

1. 请在微信中搜索“九阳”并关注，进入后点击右下方的“我”，然后选择“网点查询”进入即可查询。
2. 请登录九阳网络客户服务中心：http://kf.joyoung.com查询。
3. 请拨打九阳阳光服务热线：400-6186-999查询。

V1-180512