

产品获得CQC认证
本企业通过ISO9001
质量管理体系认证

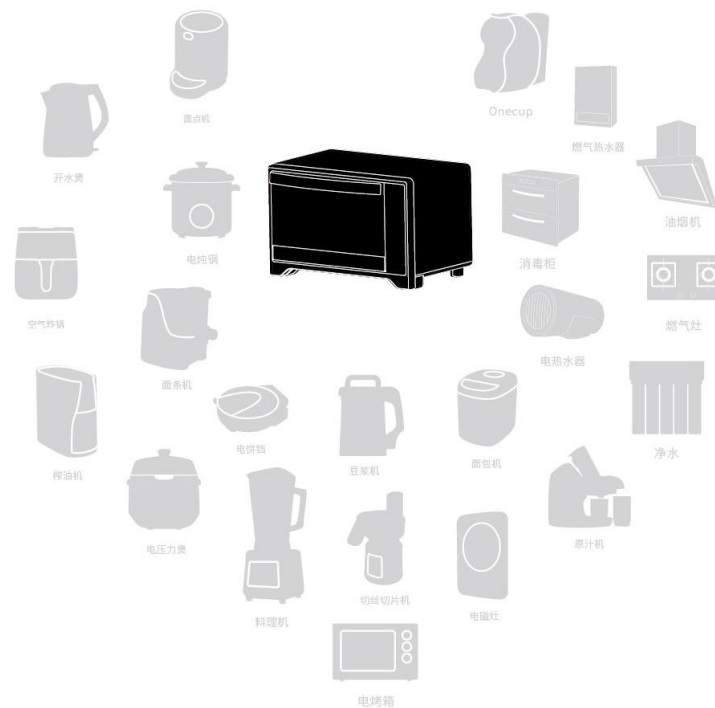
Joyoung 九阳

使用说明书

Operation Instruction

电烤箱

KX32-J99/KX32-J23



杭州九阳生活电器有限公司
Hangzhou Joyoung Household Appliances Co., Ltd.

杭州经济技术开发区下沙街道银海街760号3a幢
Building 3a, No.760 Yin Hai Street, Xiasha, Hangzhou Economic
and Technological Development Area
邮编: 310018 传真: 400 6186 996 www.joyoung.com

阳光服务热线

400-6186-999

使用产品前请仔细阅读本使用说明书, 并请妥善保管。

前言

尊敬的用户：

感谢您使用九阳电烤箱。本说明书仅适用于 KX32-J99/KX32-J23 产品。书中所有内容仅供用户使用和维护时参考，未尽事宜，欢迎向本公司的客户服务部门咨询。


愿九阳电烤箱给您的生活带来温馨、便捷和健康。

目录

第一章 安全注意事项	1
第二章 部件及功能	3
第三章 使用方法	5
第四章 清洁及保养	7
第五章 故障分析及排除	8
第六章 产品基础信息和装箱明细	9
第七章 电气原理图	10
有害物质限制使用标识表	11
食品接触材料信息表	12
售后服务	13

第一章 安全注意事项

警告：对可能导致人员危险、重伤、重大财产损失的风险要警惕。

工作期间，产品前部、左右侧和上部等表面温度会升高，标有“高温表面”符号  的区域 / 表面，工作过程中会变烫，请注意避免烫伤。

注意：对可能导致人员受伤或物品损害的风险要关注。

1. 本产品仅供家庭使用，请勿作为其他用途。
2. 本产品不打算由存在肢体、感官或精神能力缺陷或缺少使用经验和知识的人（包括儿童）使用，除非有负责他们安全的人对他们进行与器具使用有关的监督或指导。应照看好儿童，确保他们不玩要本产品。
3. 打开包装后，请即刻将塑料袋放入垃圾桶，以免儿童玩耍，造成窒息的危险。
4. 使用时必须将包装材料全部取下，否则产品在工作过程中会导致火灾、烧伤等。
5. 本产品输入电压为 220V，频率为 50Hz，在将产品连接电源之前，请检查是否与当地的电源电压相符，高或低于此电压可能会损坏元器件或影响产品使用性能。为避免造成损失，建议使用稳压器。
6. 本产品为 I 类电器，使用前请确保接地线接地良好，以免发生漏电事故。
7. 必须单独使用 10A 或以上带接地的插座，插头需彻底插入插座，以防接触不良而导致元件过热烧坏，引发短路或火灾等危险。
8. 请勿在外接定时器或独立的遥控控制系统的方式下运行该产品，以防短路、自燃等危险。
9. 严禁将产品作食物烘烤以外的其他用途。
10. 严禁用湿手插、拔电源插头，以免触电。
11. 请在水平台面上操作，请勿在地毯、毛巾、塑料、纸等易燃物上操作本产品，以防引起火灾。
12. 请勿将本产品放在不平稳、潮湿、高温、光滑、不耐热的台面上使用，以免触电、起火、滑落等造成伤害事故和财产损失。

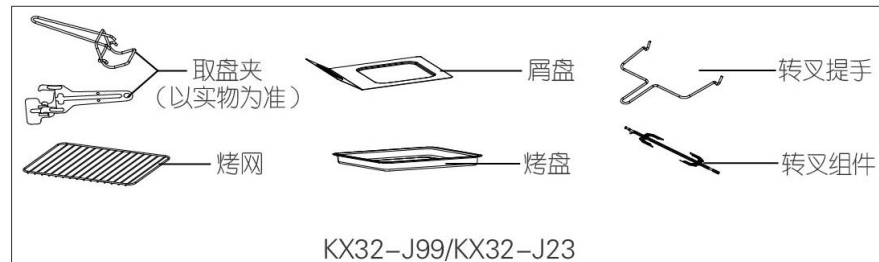
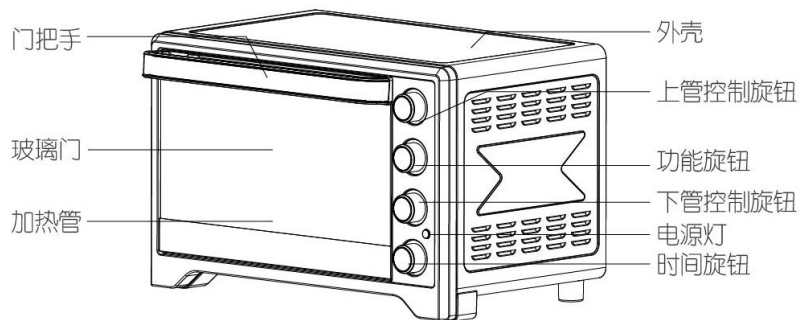
13. 请不要在有瓦斯泄漏和漏电的环境中使用本产品，否则会造成火灾和触电。
14. 请勿在窗帘、壁橱等可燃材料下方或附近使用本产品，防止引起火灾。
15. 切勿在无人照看的情况下让产品工作，以防烤焦食材引发火灾等危险。
16. 产品使用时，四周应留足够空间，与周边物体至少保持 10cm 距离，以防油烟污染家具，甚至引起火灾等危险。
17. 确保电源线不会与尖锐的边缘、毛边、其他突出尖锐物或表面高热的物品接触，以防漏电，造成触电或火灾。
18. 使用前请检查时间旋钮是否在“关闭”的位置。
19. 工作期间，请使用旋钮或把手，严禁触摸产品高温表面、内部，以免烫伤。
20. 本产品不得长时间空烧（不放任何食材），以防发生自燃等造成伤害事故和财产损失。建议不要连续使用超过 3 小时。
21. 使用过程中，请不要将袋装、罐装或瓶装物品、棉纱布或易燃材料置于产品上或覆盖产品，以避免火灾、爆炸发生。
22. 使用时严禁将任何纸质类、塑胶类等易燃材料置于烤箱里，以免发生火灾危险。
23. 请勿将玻璃器皿、密闭容器等易爆物品放置在烤箱内加热，以免发生爆炸危险。
24. 若烤制 pH < 5 的酸性食材（如蘸醋、柠檬汁等酱料），请务必使用锡箔纸包裹。
25. 请勿使用转叉烤制 pH < 5 的酸性食材。
26. 使用过程中确保食物不要碰到加热管；请不要烤过大的食物，否则易导致冒烟、起火。
27. 产品在工作期间会产生高温和蒸汽，请勿用手触摸或将脸部靠近，特别在打开烤箱门时应非常小心，可能会有热蒸汽从烤箱中涌出，以防烫伤。
28. 使用完请先将时间旋钮调到“关闭”的位置，然后拔掉插头。
29. 拔下插头时，须握住插头拔出，切勿用力猛拉或扭曲电源线，以防电源线损坏，产生漏电危险。
30. 请使用隔热手套或取盘夹取高温物品，以防烫伤。
31. 每次使用完毕，需对烤箱腔体进行清洁，以防残留的粉渣、油渍等在下次烘烤时冒烟或起火。
32. 本产品使用完毕后加热元件表面仍有余热，请冷却后再进行清洁，以防烫伤。

33. 无人使用本产品时、清洁或移动本产品时、产品出现故障时，请务必拔掉电源插头，防止漏电或意外启动造成损害。
34. 如果电源软线损坏，为了避免危险，必须由制造商、其维修部或类似部门的专业人员更换。
35. 请勿将本产品放在水或其他液体中冲洗或浸泡，不要对其喷洒水，以免器件损坏或漏电。
36. 如产品发生故障或损坏，请停止使用，可以送到我公司的售后服务点维修，切勿自行修理，以免发生危险。
37. 本产品使用高温钢化玻璃门，请勿使用腐蚀性的清洁剂或锋利的金属器具清洁烤箱门，请不要刮伤玻璃或敲击玻璃的边缘，以免损伤玻璃表面或使玻璃爆裂。
38. 丢弃本产品时，请剪断电源线并交由有相关资质的部门回收丢弃。

温馨提示

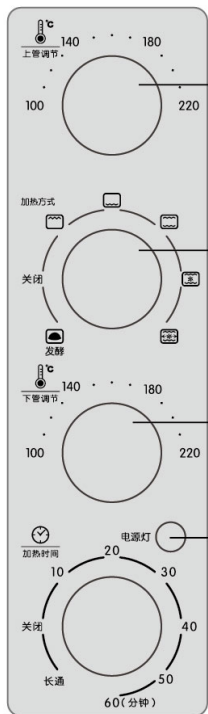
- 第一次使用前请将配件取出用清洁剂清洗，并打开烤箱预热 10 分钟以排除掉包装或运输过程中残留的异味。
- 开始使用时可能会有少量烟雾或轻微的异味发出，属正常现象。
- 请使用本产品的各项原装配件。

第二章 部件及功能



序号	部件名称	功能
1	门把手	用于手握，开合烤箱玻璃门
2	玻璃门	采用钢化玻璃材质，耐高温，方便用户观察食物烘烤的过程
3	加热管	产生高温热量，通过热传导对食物进行高温加热，烘烤
4	外壳	用于封闭整个烤箱，同时起到一个隔热作用
5	上管控制旋钮	通过旋转控制烤箱内部上加热管
6	功能旋钮	用于控制不同的加热方式及转叉的旋转及停止
7	下管控制旋钮	通过旋转控制烤箱内部下加热管
8	电源灯	用于显示通断电情况
9	时间旋钮	0 ~ 60 分钟的时间及长通工作控制
10	取盘夹	用于从烤箱中取放烤盘和烤网
11	屑盘	用于接取在烘烤食物过程中掉到底部上食物残渣及油脂
12	转叉提手	用于将转叉及转叉上的食物一起从烤箱中取出
13	烤网	可以烤制没有油脂的食物
14	烤盘	用于盛放一些多汁的食物进行烤制
15	转叉组件	可以将整个食物 (如整鸡、整鸭) 固定在转叉上进行烤制

第三章 使用方法



上管控制旋钮

调节上加热管温度，将旋钮顺时针旋转到您想要的温度，温度可调节的范围为100°C到220°C

加热方式

- ☑ 烤箱自动调节温度，为食物提供一个适合发酵的环境
- ☒ 烤箱处于断电状态，不加热
- ☑ 仅上加热管加热
- ☑ 仅下加热管加热
- ☑ 上、下加热管同时加热
- ☑ 上、下加热管加热+热风
- ☑ 上、下加热管加热+旋转叉+热风

下管控制旋钮

调节下加热管温度，将旋钮顺时针旋转到您想要的温度，温度可调节的范围为100°C到220°C

电源指示灯

烤箱处于工作过程中，指示灯常亮。当时间旋钮设定在“关闭”档时，指示灯会处于熄灭状态

备注：电烤箱工作过程中，当腔内温度高于预设值时，加热管将停止加热。待腔内温度冷却至低于预设值时，加热管重新开始加热。如此反复循环保证腔体内温度维持为预设值。

●加热时间设定

- 0 ~ 60 分钟时间旋钮，时间最多可以设定为 60 分钟。当设定到“关闭”档，烤箱将处于断电状态。
- 将旋钮顺时针旋转到想要的位置进行时间设定。同时，电源指示灯将点亮。当设定工作时间结束时，会有“叮”的一声提示，电源指示灯将熄灭。
- 将旋钮旋转到长通位置时，烤箱将一直处于加热状态。
- 将时间旋钮指示旋转到长通位置时，烤箱将一直处于加热状态。

●电烤箱上下加热管温度调节说明

- 烤箱在使用时，上下加热管的温度测定是以烤箱内部几何中心点的温度

为准。在实际烘烤食物的过程中，由于炉腔内部热辐射的原因。上下管温度调节的差值不能超过 50°C。例如：上管设定 220°C，而下管设定 150°C。或者上管设定 150°C，下管设定 220°C，是难以达到预期的效果。

· 在烤箱的使用过程中，由于热辐射会导致腔体内部温度趋于一致，所以上、下管独立温控不能单纯的理解为控制上下管局部的温度。上、下管独立温控主要是通过上下管对立的温控器控制不同的发热量，使食物上下表面在相同时间里吸收不同的热量，形成上下面不同的烤色。

●旋转式烘烤功能

利用传统烘烤原理设计，使食物在烘烤的过程中自动旋转，均匀受热。可以使烤出的食物整体烘烤颜色一致。此产品转叉可承受 2.5 公斤的食物承重。

●热风功能

此烤箱内置的风机带动风扇旋转，使热空气在腔体内循环流通，直接作用在食物整个表面，加速食物的烘烤速度。并使食物的表面色泽更加均匀一致。

●使用说明

1. 将食物置于烤网或烤盘中间。
2. 根据食物的高度，合理放置在烤盘或者烤网上，保证食物尽量靠近，但不可接触发热管部分。
3. 关上玻璃门，根据食谱或个人喜好设置您想要的加热温度。
4. 将时间旋钮顺时针旋转到适当的烘烤时间，此时电烤箱即开始工作。
5. 当烘烤完成，烤箱会“叮”的一声响提示您，并自动切断电源。
6. 打开玻璃门，戴隔热手套或者取盘夹小心的将食物或烤盘托出。

小贴士

1. 请勿使用塑料或纸质等不耐热的容器承载食物入烤箱。
2. 请勿使用玻璃或陶瓷的盘子及盖子。
3. 请勿让油脂直接滴落到烤箱腔体底部。烤制含油脂较多的食物时，务必将食物放在烤盘中。
4. 可根据个人口味调整烧烤时间，烧烤过程中建议您经常检查食物避免食物烤焦。
5. 为使烧烤、烘焙效果更好，建议使用前先预热 5~10 分钟。烤箱处于工作状态时和工作结束后的一段时间内，外表面的温度可能非常高，请勿随意接触、移动，以免造成危险。

食物加工时间参照表

食物名称	温度	时间 (min)
浓情烤翅	220℃	20 ~ 25
葡式蛋挞	200℃	20 ~ 25
香烤红薯	200℃	45 ~ 60
卡通饼干	170℃	15 ~ 22
黄油曲奇	170℃	15 ~ 20
烤鸡	220℃	45 ~ 65

第四章 清洁及保养

1. 清洁烤箱前，请先切断电源并拔掉插头，待烤箱完全冷却后再进行。
2. 如烤箱腔内壁和玻璃门上有油污，请用浸过中性清洁剂的柔软湿布进行擦拭。
3. 烤网、烤盘等配件可取出在水中清洗。
4. 切勿将整个电烤箱浸入水或其它液体中清洗，以免发生触电危险或功能故障。
5. 请不要随意擦拭加热管，如长时间不使用，请用少量食物油轻轻擦拭加热管组件后再使用。
6. 清洁完毕，待产品晾干后放置于阴凉干燥处保存。

第五章 故障分析及排除

故障现象	原因分析	解决方法
电源指示灯不亮，不加热	电源没有接通	检查插头插座、电源引线是否完好，并插到位
	时间旋钮置于“关闭”档	将时间旋钮置于对应时间处
烤焦（烘烤中）	烘烤时间过长，或烘烤温度过高	烘烤时间减短，或烘烤温度降低
	烘烤食物过大	检查食物是否有碰到加热管
	同一食品烤两次	避免此类操作
出现异味（烘烤中）	加热管上有异物	将异物清理干净
	烤网、烤盘或加热管上有异物	将异物清理干净
食物烘烤不熟	烘烤油脂食品未放置烤盘	放置好烤盘
	是否使用冷冻食品	预热 5~10 分钟

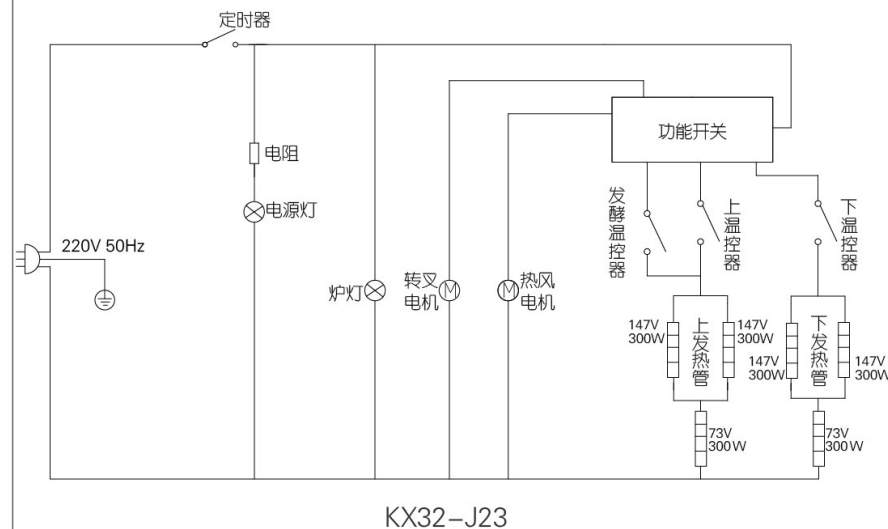
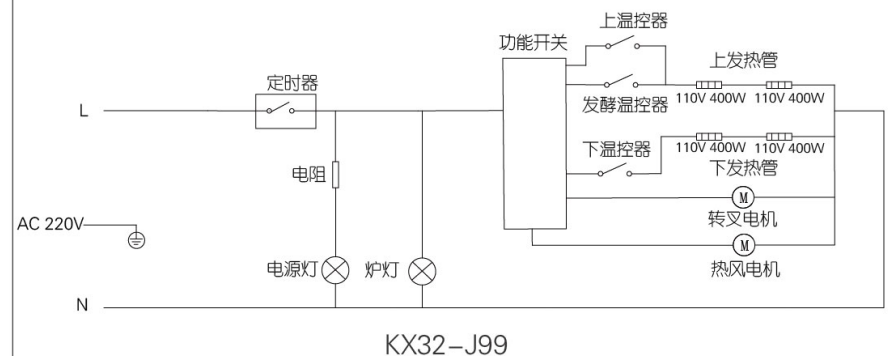
- 如问题不能解决，切勿私自拆卸机器，请送当地售后服务部进行维修，详情请查阅说明书中“售后服务”相关内容或拨打阳光服务热线：400-6186-999 进行咨询。
- 以上内容如因型号或零部件变更与实物不符，请以实物为准，恕不另行通知，敬请谅解！

第六章 产品基础信息和装箱明细

产品型号	KX32-J99	KX32-J23	
执行标准	GB 4706.1-2005、GB 4706.14-2008		
产品尺寸	510mm × 325mm × 350mm		
产品净重	约 8.5kg	约 9kg	
技术参数	额定电压	220V	220V
	额定频率	50Hz	50Hz
	额定功率	1650W	1850W
	容量	32L	32L
装箱明细	整机	1 台	1 台
	烤盘	1 个	1 个
	烤网	1 个	1 个
	屑盘	1 个	1 个
	取盘夹	1 个	1 个
	转叉组件	1 套	1 套
	转叉提手	1 个	1 个
	说明书	1 份	1 份
合格证	1 张	1 张	

(所有数据由九阳研发中心提供, 若有变更恕不另行通知)

第七章 电气原理图



有害物质限制使用标识表

有害物质的名称和含量表

部件名称	有害物质					
	铅(Pb)	汞(Hg)	镉(Cd)	六价铬(Cr(VI))	多溴联苯(PBB)	多溴二苯醚(PBDE)
与食品接触的配件(烤盘、烤网等)	○	○	○	○	○	○
橡胶件(脚垫、减震块等)	○	○	○	○	○	○
非阻燃塑料结构件(旋钮、肩盘拉手*等)	○	○	○	○	○	○
不锈钢结构件(转叉支架、面板*等)	○	○	○	○	○	○
其它金属结构件(外壳、内腔体等)	○	○	○	○	○	○
标准件(螺钉、螺母等)	○	○	○	○	○	○
玻璃陶瓷结构件(玻璃门等)	○	○	○	○	○	○
阻燃塑料结构件(线路板支架*等)	○	○	○	○	○	×
电器件、印刷线路板组件*(PCB板、电容、变压器等)、电机*、电源线、线束	×	○	×	○	○	×

○：表示该有害物质在该部件所有均质材料中的含量均在GB/T 26572规定的限量要求之下。
 ×：表示该有毒有害物质至少在该部件的某一均质材料中的含量超出GB/T 26572规定的限量要求。
 “×”的部件表明，由于目前全球的技术和工艺水平限制而无法实现非环保类物质或元素的完全替代，后续随着技术上的改进将逐步改进。
 *：表示仅部分型号产品含该部件。



有害物质限制使用标志

环保使用期限15年：表示本产品中含有的有害物质不会发生外泄或突变，用户在产品说明书所述情况下正常使用本产品不会对环境造成严重污染或对其人身、财产造成严重损害的期限。

箭头循环标志：表示本产品可回收利用。超过使用期限或经过维修无法正常工作时，不应被随意丢弃，请交由正规回收渠道以及有废弃电器电子产品处理资格的企业处理，正确的处理方法请查阅国家或当地有关旧电器电子产品的处理规定。

以上标识均依据中国有害物质限制使用管理办法及其配套标准SJ/T 11364要求执行。
 本产品长期使用不会对人体产生危害，请放心使用。

食品接触材料信息表

请根据说明书要求正常使用本产品。

本产品符合相应食品安全国家标准要求，食品接触材料及其执行标准符合性信息说明如下：

食品接触用材料		执行标准	符合标准情况	备注
金属	不锈钢06Cr19Ni10（蒸笼、锅盖包边等）	GB 4806.9-2016	符合	
	不锈钢10Cr17（蒸屉、转叉支架、炸篮连接件等）			
	镀锌板（基材材料成分C、Mn、P、S分别不大于：0.12%、0.50%、0.040%、0.040%）（烤盘等）			
	镀锌钢板DX51D+Z或DX52D+Z或DX53D+Z（内腔体、烤盘、屑盘等）			
	冷轧钢DC01或DC03基材（搪瓷涂层，烤盘等）			
	冷轧钢DC04基材（聚甲基硅氧烷涂层，炸锅、炸篮等）			
	铝合金3003基材（聚四氟乙烯涂层，锅体）			
	铝合金YL113基材（聚四氟乙烯涂层，锅体、烤盘等）			
	碳素结构钢Q195或Q215或Q235（镀铬，烤网、转叉轴等）			
塑料	PP（蒸蛋架、酸奶桶等）	GB 4806.7-2016	符合	
	PA（转轴、搅拌桨、固定架等）			
涂层	聚甲基硅氧烷涂层（冷轧钢DC04基材，炸锅、炸篮等）	GB 4806.10-2016	符合	
	聚四氟乙烯涂层（铝合金3003基材或YL113基材，锅体、烤盘）			
搪瓷（烤盘等）		GB 4806.3-2016	符合	
橡胶（密封圈、垫圈、套管等）		GB 4806.11-2016	符合	
玻璃（锅盖、酸奶瓶等）		GB 4806.5-2016	符合	

注：本系列产品包含以上食品接触材料，部分机型可能不含个别材料，请以实际产品为准。

售后服务

服务条款

1. 本产品执行全国新三包规定，整机包修1年。三包有效期自开具发票之日计算，三包范围仅限家庭使用。
2. 购机发票作为产品三包凭证。
3. 九阳用户尊享产品服务过程中的免费保洁、保养、检测服务。

非三包范围

1. 消费者因搬运、使用、维护、保管不当造成产品损坏；
2. 非我公司指定的维修点安装、维修造成损坏的（包括消费者自行安装或拆卸修理的）；
3. 无有效发票或购买证明的，且无法证明属于三包期内的；
4. 发票与实物不符或涂改的；
5. 因不可抗拒的自然灾害造成损坏的；
6. 超过三包期的；
7. 使用环境（如电压、湿度、温度、通风条件等）不符合产品说明书的表述，造成损坏的；
8. 超出九阳上门服务范围的，顾客要求必须上门的。

服务网点查询

1. 请在微信中搜索“九阳”并关注，进入后点击右下方的“我”，然后选择“网点查询”进入查询即可。
2. 请登录九阳网络客户服务中心：<http://kf.joyoung.com>查询。
3. 请拨打九阳阳光服务热线：400-6186-999查询。