

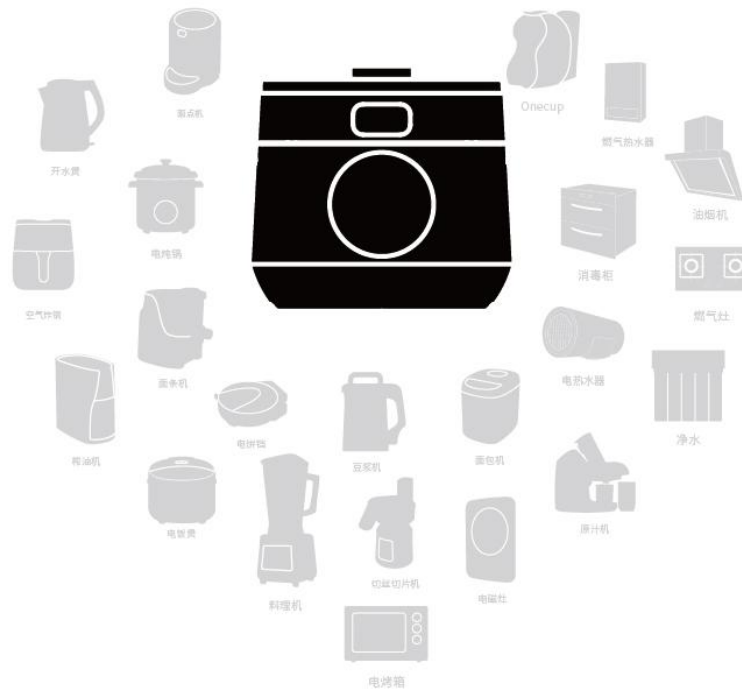
产品获得CCC认证
本企业通过ISO9001
质量管理体系认证

Joyoung 九阳

使用说明书

Operation Instruction

九阳IH电磁压力煲
Y-50K5



杭州九阳生活电器有限公司
Hangzhou Joyoung Household Appliances Co., Ltd.

杭州经济技术开发区下沙街道银海街760号3a幢
Building 3a, No.760 Yinhai Street, Xiasha, Hangzhou Economic
and Technological Development Area
邮编: 310018 传真: 400 6186 996 www.joyoung.com

阳光服务热线

400-6186-999

使用产品前请仔细阅读本使用说明书, 并妥善保管。

目录

目录	1
前言	2
安全使用注意事项	3-6
各部件名称及使用方法	7-10
• 各部件名称	7
• 操作面板	8
• 操作说明	8-10
炊前准备	10-12
各功能保压时间对照表	12
烹饪食物	13
清洁与保养	14
产品规格表	15
执行标准	15
故障及处理方法	16
电气原理图	17
装箱明细	17
有害物质限制使用标识表	18
食品接触材料信息	19
售后服务	20

前言

九阳牌 IH 电磁压力煲产品是九阳公司开发的一种新型炊具,集普通压力锅、电压力煲、焖烧锅的优点于一体,并弥补了许多锅具的不足。

九阳 IH 压力煲产品具有控压精准稳定、可调节预约时间、可选择中途加料、水冷开盖等特点,使烹饪效果更加理想。煲内压力可达 105kPa,烹饪速度快,省时方便。更设有多重安全保护装置,使用更加安全可靠。

本产品具有造型新颖、技术先进、功能丰富、操作简便、安全可靠、高效节能、营养烹饪、使用寿命长等优势特点,是现代家庭理想的炊具,也是普通压力锅、电饭煲、焖烧锅等的升级换代产品。

特别说明:


- 1、本说明书上所有内容均经过认真核对,如有任何印刷错漏或内容上的误解,可向本公司咨询。
- 2、产品如有更新,恕不另行通知。

安全使用注意事项

- 此注意事项是关于防止对您及他人造成危害、损伤等安全方面的重要内容,请务必遵守。
- 无视下表标识,错误使用产品,有可能导致人员伤亡及造成物质损失。
- 以下为本文中标识的含义:

 绝对禁止操作项

 必须遵循操作项

 日常注意操作项


危险



请放置于儿童不能触及的地方,禁止儿童单独操作,以免触电或烫伤。



禁止在产品内部或缝隙中插入金属屑、铁丝、针等异物,否则会引起触电或工作异常。



警告



在清洗、移动、检修、产品出现故障时,为防止漏电或意外启动,请务必拔掉电源插头。



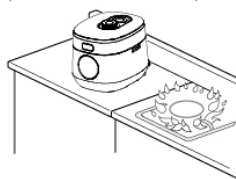
电源线或插头破损,插座松动时,请不要使用,以免造成触电、着火。



请勿将本产品直接放在火上或任何靠近热源、火源的地方,否则产品会受到损坏或发生故障,甚至发生危险。



请不要将本产品放在不平稳、潮湿、高温、光滑、不耐热(如塑料台布、棉布、地毯等)的台面上,以免触电、起火、脱落等造成伤害事故和财产损失。



警告

⚠ 必须定期检查浮子阀、限压放气阀，确保不被堵塞、不添加任何重物或用其它物体替代，以免引起机器故障，造成人身伤害、财产损失。

⚠ 请勿使用九阳专用内胆以外的其他内胆，以防造成机器漏气、泄压等异常。内胆不能放在其他器具上加热，否则会导致变形、损坏。

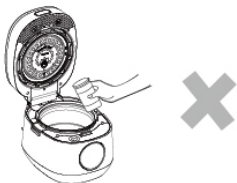
⚠ 产品处于浮子未落下状态或开盖困难时，严禁强行开盖，以免烫伤。



⚠ 煲体禁止用水冲洗和浸泡，以免发生触电或短路。



⚠ 不要将任何袋装、罐装或瓶装物品放入本产品内加热，否则有爆炸的危险。

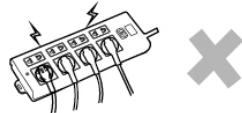


注意

⚠ 工作电源使用 220V~ 50Hz 交流电，不得使用其他电源，否则会损坏元器件或引起火灾、触电等事故。

⚠ 请单独使用 10A 及以上的专用电源插座，勿与其他大功率电器同时共用同一插座，以免出现电流过大引起火灾。

⚠ 不可用湿手插、拔插头，否则会引起触电或受伤。



⚠ 插头插到插座时，必须插到底，否则会因接触不良而导致元件过热烧坏，引发短路或火灾等危险。

⚠ 请勿烹饪酸性食品 (pH < 5)

注意

⚠ 拔下插头时，必须握住插头柄，不能拉扯电源线，否则易损伤电源线。

⚠ 不使用时，请拔下电源线插头，以防短路、器件老化引发自燃等。

⚠ 请使用专用电源线，如电源线损坏，请到九阳售后服务部购买专用电源线更换。

⚠ 使用前，必须确保电源线与主机连接可靠，否则会因接触不良导致器件损坏。

⚠ 请不要用于本产品功能以外的用途，以免造成机器损坏或人身伤害。

⚠ 本产品为 I 类器具，插座接地线需保持良好接地。

⚠ 确保电源线不会与尖锐的边缘、毛边、其他突出尖锐物或表面高热的物品接触。这可能引起漏电，造成触电或火灾。

⚠ 本产品仅作为家庭使用。任何商业用途、不适当用途或未遵守本说明书使用引起的故障均不在保修之列，此等故障引发的事故或伤害本公司均不负任何责任。

⚠ 工作过程中停电时，请拔下插头，来电后重新操作。

⚠ 本器具不能在外接定时器或独立的遥控控制系统的方式下运行。

⚠ 本产品仅供在室内使用，不可在潮湿的地方和户外使用，以防触电和器件老化造成损害事故。

⚠ 工作过程中，请勿搬移产品。

⚠ 打开包装后，请即刻将塑料袋放入垃圾桶，以免儿童玩耍，造成窒息的危险。

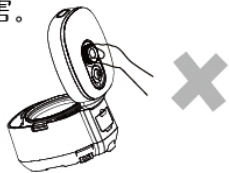
⚠ 本产品不适用下列人士：感官或心理功能障碍者、缺乏相关经验或知识者（包括儿童）等人群使用。除非他们在专业人士的监督和指导下使用本产品。应照看好儿童，确保他们不玩耍本产品。

⚠ 装有心脏起搏器的人士或助听器、植入耳蜗的使用者在使用本产品时，请咨询授权医疗人员并参考医疗设备提供的说明。

⚠ 本产品仅限于中国大陆海拔 2000 米以下地区使用。

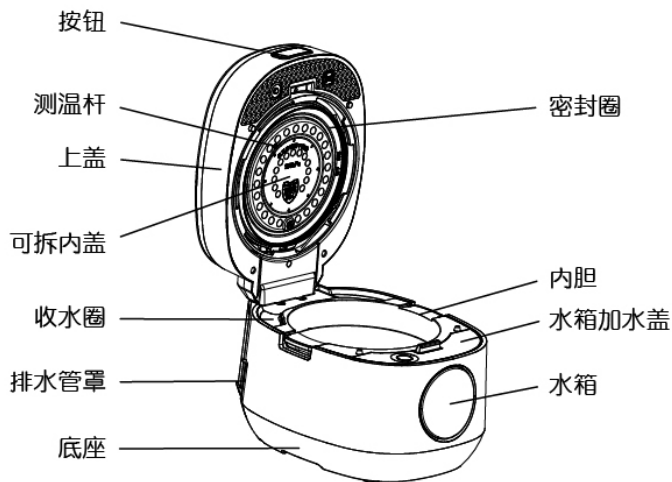
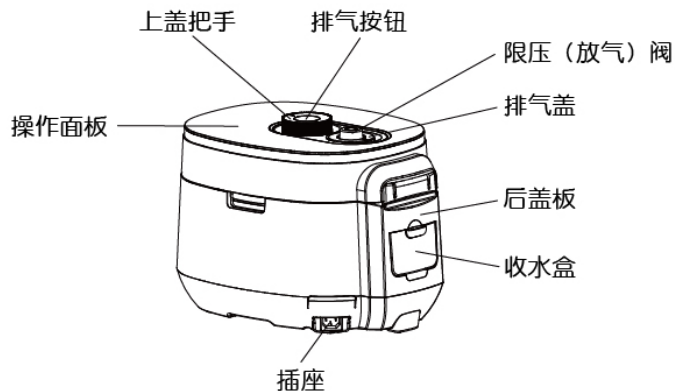
注意

- ❗ 产品发生故障请送九阳售后服务部维修，切勿自行拆卸产品或更换配件，以免引起火灾，触电或受伤。
- ❗ 本机的水箱不可拆卸，可通过煲体后部排水管罩进行排水，严禁用力挤压水箱，以防水箱受损漏水。
- ❗ 限压放气阀必须轻拿轻放，严禁用力挤压，以防放气阀损坏引起漏气现象。
- ❗ 烹饪时，食物量不能超过最高刻度线，否则有可能煮不熟、糊锅、喷溅等现象，造成人身伤害、财产损失。
- ❗ 烹饪过程中，请勿接触上盖、限压放气阀，以免烫伤。
- ❗ 内胆底部和IH线圈表面有异物时请及时清除后使用，以免造成机器工作异常。
- ❗ 为避免密封圈老化引起伤害事故，请定期检查密封圈，若存在破损、变形、漏气等现象，请及时到九阳售后服务部购买、更换。
- ❗ 直到压力充分释放后，方可打开容器。
- ❗ 使用前，确认密封圈已安装到位，防止使用过程中漏气。
- ❗ 烹饪结束后，请勿将手指插入水箱中，以免烫伤。
- ❗ 烹饪过程中，如果上盖与煲体之间有大量蒸汽排出，应立即停止使用，以免烫伤，并按“煲盖漏气”故障处理或送九阳售后服务部维修。
- ❗ 搬移产品时，请端提手或煲体底部隐藏把手，切勿直接提上盖手柄，以免上盖与煲体脱离，产品落下造成人身伤害。

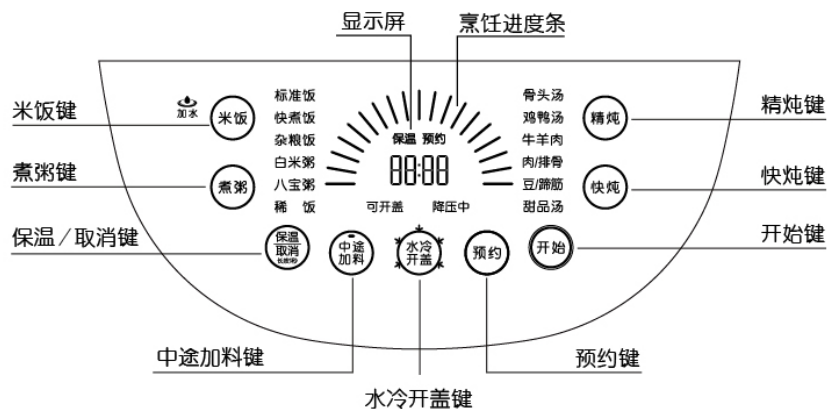


各部件名称及使用方法

1. 各部件名称



2. 操作面板



3. 操作说明

1 米饭

- 按此键可循环选择“标准饭、快煮饭、杂粮饭”烹饪功能。



标准饭
快煮饭
杂粮饭

2 煮粥

- 按此键可循环选择“白米粥、八宝粥、稀饭”烹饪功能。



白米粥
八宝粥
稀饭

3 精炖

- 按此键可循环选择“骨头汤、鸡鸭汤、牛羊肉、肉/排骨、豆/蹄筋、甜品汤”烹饪功能。



骨头汤
鸡鸭汤
牛羊肉
肉/排骨
豆/蹄筋
甜品汤

4 快炖

- 按此键可循环选择“骨头汤、鸡鸭汤、牛羊肉、肉/排骨、豆/蹄筋”烹饪功能。
备注：因“快炖”功能烹饪速度较快，为了更好的入味，建议将食材切小块放入。



骨头汤
鸡鸭汤
牛羊肉
肉/排骨
豆/蹄筋

5 预约

- 选择功能后可按预约键来进行预约设置
- 预约时间范围：“02：00—24：00”小时，长按此键时间可自动快速增加。



预约时间范围：
02：00—24：00

6 中途加料

- 选择好功能后，可提前预设“中途加料”键进行加料，再次按下则取消中途加料功能。
- 在烹饪过程中，若提前选择好中途加料功能时，当再次按下“中途加料”按键，则为取消中途加料功能。若未选择中途加料功能，当按下“中途加料”按键，机器将立即启动中途加料程序进行降压。
- 降压完成后，显示屏显示“Add”提示用户加入食材。食材加入完成后请合盖到位。按“开始”键或等待10s机器将继续烹饪。
- 中途加料预设时间参考表一，预设时间是指烹饪剩余的时间等于预设时间时，机器将自动启动中途加料。
备注：若使用“中途加料”功能，请先将水箱注入清水！



---p

7 保温/取消

- 在待机状态下，按下此键可以进入保温状态，保温开始计时；
- 在其他任何状态，按下此键1s可以进入待机状态；
- 米饭类功能保温时间为5小时，其他功能保温时间为24小时，保温结束后自动进入待机。



--:--
待机状态
00:10
保温状态

8 开始

- 选择好功能后，按下此键，机器开始烹饪；
- 如果有设置预约，按下此键，机器开始预约倒计时；



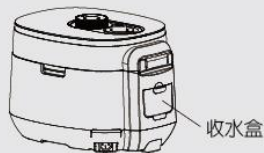
9 水冷开盖

- 在待机状态下，当锅内有压力不能开盖时，“水冷开盖”按键灯将闪烁，表示可以按“水冷开盖”键进行快速降压开盖。
- 当烹饪结束后，可以按“水冷开盖”键进行快速降压开盖。“快炖”功能烹饪结束后将自动启动“水冷开盖”功能。
- 降压完成后，“可开盖”灯将亮起，表示可以开盖。若此时还未能开盖，请先将锅内的气体排出后再进行开盖。为了您的安全，请勿强行开盖！
备注：若使用“水冷开盖”功能，请先将水箱注入清水！



炊前准备

1 检查收水盒是否已安装在后盖板上。



收水盒

2 取下水箱盖，将水箱装水至最大刻度线水量，请勿加水过满（如水箱中水量不足，操作面板上会有“加水”红灯亮起）。



水箱盖

3 开盖

- 先用手握紧上盖手柄，逆时针方向旋转上盖手柄至“开”，然后推动按钮，上盖会自动弹开。




4 取出内胆，将食物和水放入内胆中

- 食物和水不得超过内胆对应食物的最高刻度线，不得少于内胆最小刻度线。烹饪米饭时，请参照米饭刻度线。



5 将内胆放入煲体内

- 放入前请保持内胆和电磁线盘的清洁及干燥，放入内胆时保证线盘与内胆接触良好，无卡滞现象。



6 合盖

- 检查内盖上的限压放气阀是否安装到位；
- 检查并确认密封圈卡扣已卡入锅盖的方孔中，注意密封圈均匀贴于内盖内侧。
- 手握上盖手柄顺时针方向至合锁标记处合盖。



7 检查排气盖是否安装到位



各功能保压时间对照表

功能键	功能	沸腾保压时间 (分钟)	中途加料预设 时间(分钟)	默认压力 (kPa)
米 饭	标准饭	16	/	105
	快煮饭	13	/	105
	杂粮饭	18	/	105
煮 粥	白米粥	18	4	40
	八宝粥	28	4	50
	稀 饭	8	5	40
精 炖	骨头汤	33	3	105
	鸡鸭汤	35	4	105
	牛羊肉	23	4	105
	肉 / 排骨	18	3	105
	豆 / 蹄筋	25	4	105
	甜品汤	35	3	50
快 炖	骨头汤	16	/	105
	鸡鸭汤	15	/	105
	牛羊肉	12	/	105
	肉 / 排骨	10	/	105
	豆 / 蹄筋	15	/	105

- 备注：1. 表中“/”表示无此功能。
2. 表中“沸腾保压时间”是指沸腾阶段与保压阶段时间之和。
3. 表中“中途加料预设时间”是指沸腾保压时间剩余一定时间时，将自动启动中途加料程序。

烹饪食物

预约功能

- 选定功能后，如需调整预约开始时间，可按 **预约** 键来设置。
 - 预约只能在主功能选定后选择



- 按下 **预约** 键，预约指示灯亮起，屏幕显示预约时间“02:00”，表示2小时内食物烹饪完成。
 - 每按一下预约键，预约时间增加30分钟，最长为24小时。当超过24小时，返回“02:00”重新循环。长按预约键可快速增加预约时间。
 - 预约时间设定完成后，如无其他操作按开始键后进入预约工作状态，预约指示灯点亮，显示屏显示进入倒计时。预约时间结束后开始加热。
备注：在待机状态下，长按 **预约** 键3秒可以关闭语音提示。



烹饪过程说明

例如选择骨头汤功能后，功能指示灯闪烁，按开始键后，功能指示灯常亮，显示屏动态跑圈，机器将开始加热。当压力达成高压沸腾后，机器将开始沸腾排气，显示屏显示倒计时，当沸腾结束后进入保压阶段，直到倒计时结束进入降压过程，“降压中”指示灯亮起，显示屏显示降压完成所需的预估时间（此时间会随着降压环境不同而自动更新时间），此时可按“水冷开盖”键进行快速降压，当降压完成后，“可开盖”灯亮起，您就可以开盖享受美味的食物了！”

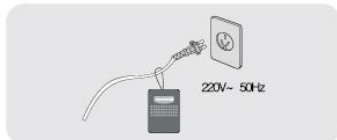
开盖取食物

- 煮流质食物（汤、粥类等）时，请勿触碰限压放气阀或排气按钮，此时可按“水冷开盖”键进行水冷降压，待降压至锅内没有压力时，方可开盖；
- 煮不含流质食物时，可以按住把手上的排气按钮，进行排气，排气时请勿靠近限压放气阀，以免烫伤，待冷却至锅内没有压力时，方可开盖；
- 开启上盖时要用手紧握上盖手柄，逆时针方向旋转上盖至开锁标志处，然后按下上盖前端的按钮，上盖将自动弹起，即可取用。

清洁与保养

- 请在拔掉电源插头，产品完全冷却的状态下清洗和保养。
- 所有部件的清洁请勿使用香蕉水、汽油、去污粉、硬质刷等。

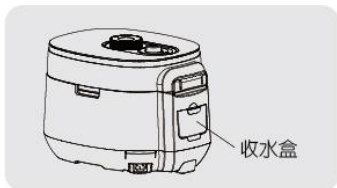
1 使用后请及时清洗，清洗前请拔下电源线插头。



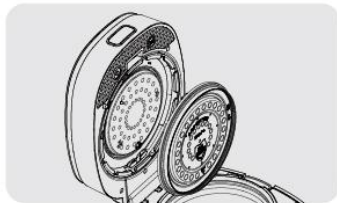
2 请用湿布将煲体擦拭干净，禁止直接用水冲洗和浸泡煲体，以免发生触电或短路。



3 内胆清洗：请使用海绵等柔软清洁物品清洗内胆，并擦干内胆外表面。



4 收水盒清洗：将收水盒拆下清洗，用干净湿布擦干收水盒与后盖板。



5 内盖拆洗：按下内盖按钮，取下可拆盖清洗，将可拆盖插入锅盖下方凹槽，向锅盖方向压牢固定即可安装到位。

6 水箱换水：抠下机身排水管罩，拔下排水管塞即排水。抠下水箱加水盖，注入清水至合适水位线。



产品规格表

型 号	Y-50K5
额定功率	1500W
额定电压	220V
额定频率	50Hz
额定容量	5.0L
内胆口径	22cm
额定工作压力	105kPa
限压压力	105kPa
保温温度	60°C~80°C

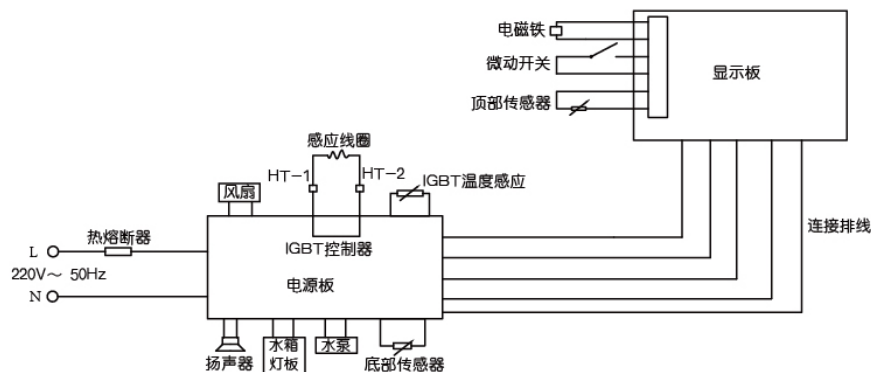
执行标准

Q/JY 006-2017

故障及处理方法

	故障现象	故障原因	处理方法
1	合盖困难	煲内有压力	待煲内压力下降或按住手动排气键再合盖
2	开盖困难	煲内有压力	待煲内没有压力后再开盖
3	上盖漏气	密封圈粘有食物渣滓	清洁密封圈
		密封圈磨损	送九阳售后服务部维修
4	工作时限压放气阀强烈排气	机器处于高压沸腾状态	正常现象
5	通电时显示屏不亮	电源插座接触不良	请检查电源插座
		熔断器烧断	送九阳售后服务部维修
6	屏幕显示“E0”	主控电路故障	送九阳售后服务部维修
7	屏幕显示“E1”	底部传感器开路	送九阳售后服务部维修
8	屏幕显示“E2”	底部传感器短路	送九阳售后服务部维修
9	屏幕显示“E3”	顶部传感器开路	送九阳售后服务部维修
10	屏幕显示“E4”	顶部传感器短路	送九阳售后服务部维修
11	屏幕显示“E5”	底部传感器温度无变化或失效	送九阳售后服务部维修
12	屏幕显示“E6”	未放锅具	请放入锅具
13	屏幕显示“E7”	未合盖到位	旋转手柄合好盖子
14	屏幕显示“E8”	电网电压过高	电网电压不稳定，待电压稳定后可恢复
15	屏幕显示“E9”	电网电压过低	
16	屏幕显示“E10”	IGBT超温，风扇不转	送九阳售后服务部维修
17	屏幕显示“E11”	机器长时间漏气	送九阳售后服务部维修
18	屏幕显示“E12”	电源板和显示板通讯故障	送九阳售后服务部维修
19	屏幕有水雾	气温偏低或初期使用，面板内水汽遇冷凝结，此现象在使用数次后会自动消失	如频繁出现，送九阳售后服务部维修

电气原理图



装箱明细

整机	电源线	饭勺	汤勺	量杯	说明书	合格证
1台	1根	1把	1把	1个	1本	1张

声明

本说明书中的数据由九阳研发中心数据库提供。

IH电磁压力煲产品的有害物质限制使用标识表

有害物质的名称和含量表

部件名称	有害物质					
	铅(Pb)	汞(Hg)	镉(Cd)	六价铬(Cr(VI))	多溴联苯(PBB)	多溴二苯醚(PBDE)
贴纸类(铭牌、条码等)	○	○	○	○	○	○
橡胶件(胶圈、密封胶等)	○	○	○	○	○	○
非阻燃塑料结构件(饭勺、上盖等)	○	○	○	○	○	○
内胆	○	○	○	○	○	○
不锈钢结构件(推杆等)	○	○	○	○	○	○
温度传感器	○	○	○	○	○	○
熔断器组件(熔断器等)	○	○	○	○	○	○
风扇支架	○	○	○	○	○	○
接地线	○	○	○	○	○	○
线束	○	○	○	○	○	○
水泵*	○	○	○	○	○	○
电热器(发热带等)*	○	○	○	○	○	○
电磁阀、开关*	○	○	○	○	○	×
阻燃塑料结构件(线盘支架、插座等)	○	○	○	○	○	×
标准件(螺钉、转轴等)	○	○	○	×	○	○
其它金属结构件(顶杆螺母等)	×	○	○	○	○	○
印刷线路板、电源线、中心盖、电磁线圈组件(PCB板、电容、热敏电阻等)	×	○	○	○	○	×

○：表示该有害物质在该部件所有均质材料中的含量均在GB/T 26572规定的限量要求之下。

×：表示该有害物质在该部件的某一均质材料中的含量超出GB/T 26572规定的限量要求。

*“×”的部件表明，由于目前全球的技术和工艺水平限制而无法实现非环保类物质或元素的完全替代，后续随着技术上的改进将逐步改进。

*：表示仅部分型号产品含该部件。



有害物质限制使用标志

环保使用期限10年：表示本产品中含有的有害物质不会发生外泄或突变，用户在产品说明书所述情况下正常使用本产品不会对环境造成严重污染或对其人身、财产造成严重损害的期限。

箭头循环标志：表示本产品可回收利用。超过使用期限或经过维修无法正常工作后，不应被随意丢弃，请交由正规回收渠道以及有废弃电器电子产品处理资格的企业处理，正确的处理方法请查阅国家或当地有关旧电器电子产品的处理规定。

以上标识均依据中国有害物质限制使用管理办法及其配套标准SJ/T 11364要求执行。本产品长期使用不会对人体产生危害，请放心使用。

IH电磁压力煲食品接触材料信息

请根据说明书要求正常使用本产品。

本产品符合相应食品安全国家标准要求，食品接触材料及其执行标准的符合性信息说明如下：

	食品接触用材料	执行标准	符合标准情况	备注
金属	不锈钢06Cr19Ni10(螺钉、垫片、测温器等)	GB 4806.9-2016	符合	
	不锈钢10Cr17(锅盖、蒸笼等)	GB 4806.9-2016	符合	
	不锈钢022Cr19Ni10(测温器等)	GB 4806.9-2016	符合	
	铝合金基材(材料成分: Si、Fe、Cu、Mn、Mg、Ni、Zn、Ti 分别不大于0.6%、0.7%、0.3%、1.5%、0.8%、0.05%、0.2%、0.15%)(聚四氟乙烯涂层,内胆)	GB 4806.9-2016	符合	
	铝合金3003基材(聚四氟乙烯涂层,内胆)	GB 4806.9-2016	符合	
	铝合金YL101基材(聚四氟乙烯涂层,内盖)	GB 4806.9-2016	符合	
	铝合金6061(浮子螺母等)	GB 4806.9-2016	符合	
	冷轧钢板DC01基材(搪瓷涂层,内胆)	GB 4806.9-2016	符合	
	冷轧钢板DC01基材(聚四氟乙烯涂层/搪瓷涂层,内胆)	GB 4806.9-2016	符合	
	冷轧钢板DC01基材(聚四氟乙烯涂层,内胆)	GB 4806.9-2016	符合	
塑料	PP(量杯、饭勺等)	GB 4806.7-2016	符合	
	PC(量杯、饭勺等)	GB 4806.7-2016	符合	
涂层	聚四氟乙烯涂层(铝合金基材,内胆)	GB 4806.10-2016	符合	
	聚四氟乙烯涂层(铝合金3003基材,内胆)	GB 4806.10-2016	符合	
	聚四氟乙烯涂层(铝合金YL101基材,内盖)	GB 4806.10-2016	符合	
	聚四氟乙烯涂层(冷轧钢板DC01基材,内胆)	GB 4806.10-2016	符合	
	聚四氟乙烯涂层(搪瓷涂层/冷轧钢板DC01基材,内胆)	GB 4806.10-2016	符合	
	搪瓷涂层(冷轧钢板DC01基材,内胆)	GB 4806.3-2016	符合	
橡胶(密封圈等)	GB 4806.11-2016	符合		
玻璃(锅盖等)	GB 4806.5-2016	符合		

产品安全使用说明：请勿烹饪酸性食品(pH<5)。

本系列产品包含以上食品接触材料，部分机型可能不含个别材料，以实际产品为准！

售后服务

服务条款

1. 本产品执行全国新三包规定，整机包修1年。三包有效期自开具发票之日起计算，三包范围仅限家庭使用。
2. 购机发票作为产品三包凭证。
3. 九阳用户尊享产品服务过程中的免费保洁、保养、检测服务。

非三包范围

1. 消费者因搬运、使用、维护、保管不当造成产品损坏；
2. 非我公司指定的维修点安装、维修造成损坏的（包括消费者自行安装或拆卸修理的）；
3. 无有效发票或购买证明的，且无法证明属于三包期内的；
4. 发票与实物不符或涂改的；
5. 因不可抗拒的自然灾害造成损坏的；
6. 超过三包期的；
7. 使用环境（如电压、湿度、温度、通风条件等）不符合产品说明书的表述，造成损坏的；
8. 超出九阳上门服务范围的，顾客要求必须上门的。

服务网点查询

1. 请在微信中搜索“九阳”并关注，进入后点击右下方的“我”，然后选择“网点查询”进入查询即可。
2. 请登录九阳网络客户服务中心：<http://kf.joyoung.com>查询。
3. 请拨打九阳阳光服务热线：400-6186-999查询。