

尺寸：142*210mm 157g双铜

Joyoung 九阳

使用说明书

Operation Instruction
九阳 净食机
XJS-01



买产品扫一扫 要服务扫一扫
九阳厨房电器官方服务号

杭州九阳生活电器有限公司
Hangzhou Joyoung Household Appliances Co.,Ltd

浙江省杭州经济技术开发区下沙街道银海街760号3a幢
Building 3a, No.760 Yin Hai Street, Xiasha, Hangzhou Economic and Technological Development Area, Zhejiang Province
邮编：310018 传真：400 6186 996 www.joyoung.com

阳光服务热线

400-6186-999

使用产品前请仔细阅读本使用说明书，并妥善保管。

目录

1 前言	(01)
2 九阳净食机的特点	(01)
3 安全使用注意事项	(02)
4 各部件名称	(05)
5 使用方法	(06)
6 保养和维护	(06)
7 使用说明	(07)
8 装箱清单	(08)
9 故障排除	(09)
10 执行标准	(09)
11 产品规格表	(10)
12 电气原理图	(10)
13 保修卡	(11)
14 产品安装服务卡	(13)

使用前请仔细阅读本说明书，并妥善保存，以备查阅。

产品图片仅供参考，请以包装内实物为准。

执行标准：

GB4706.1-2005 《家用和类似用途电器的安全 第1部分：通用要求》

出版日期：2019年04月29日

前言

尊敬的用户，您好！

感谢您选购九阳为您精心制造的净食机。为了使您正确地使用和维护本机，请在使用前仔细阅读说明书，并请妥善保存，以便日后查阅。

本说明书适用于九阳系列净食机产品。书中所有内容仅供用户使用和维护时参照，具体以实物为准。如果您在使用上仍有问题，请向当地九阳售后服务中心或本公司服务中心咨询。

九阳净食机的特点


- 1.自动清洗功能
- 2.羟基水离子杀菌及农药降解功能
- 3.餐具消毒功能
- 4.发生器可拆卸功能
- 5.采用人性化结构设计，清洗完成后洗涤筐和洗涤篮可取出，方便省事，避免二次污染。
- 6.使用经济实惠，洗涤时无需加入消毒剂，只用干净水即可达到消毒杀菌的效果。


安全使用注意事项


此注意事项是关于防止对您及他人造成危害、损伤等安全方面的重要内容，请务必遵守。

无视下表标识，错误使用产品，有可能导致人员伤亡及造成物质损失，请务必遵守。

以下为本文中标识的含义：

 绝对禁止操作项
禁止

 必须遵循操作项
警告

 日常注意操作项
注意


禁止


- ⊘ 请使用市政自来水进行食品清洗，不能使用软化水、蒸馏水或来源不明的水源。
- ⊘ 禁止在缝隙中插入金属类异物；否则可能引起触电或引起工作异常现象。
- ⊘ 使用完后，由于机器内存有积水请勿安放在低温状态下，以免冻裂器件，工作环境温度为+5℃~+40℃。
- ⊘ 因操作不当造成控制面板碎裂后请勿使用，以免造成意外伤害。
- ⊘ 不得将机器放入水中或水淋，否则可能引起触电或电器短路。
- ⊘ 禁止擅自改造、拆卸、维修。如果违反可能引起火灾或触电。
- ⊘ 请勿用带腐蚀性的液体擦拭机器。
- ⊘ 请勿向机器内注入温度超过50℃的热 水，以免损坏机器。
- ⊘ 请勿用湿手插拔电源插头，以免触电。
- ⊘ 拔电源插头时，请勿拉扯电源线。


安全使用注意事项

警告


 安装、保养或不使用时，请务必切断电源。


 请勿损坏电源线、电源插头，以免发生触电、短路和引起火灾。

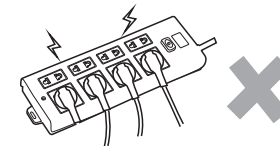
 不要在台面不稳定、靠近火源、墙壁家具附近、阳光直射和油飞溅的地方使用机器。


 如果电源软线损坏，必须用专用软线或从其制造商或维修部买到的专用组件来更换。


注意


 工作电源使用220V~/50Hz交流电，不得使用其他电源，否则会损坏元器件或引起火灾、触电等事故。


 请单独使用10A及以上的专用电源插座，勿与其他大功率电器同时共用同一插座，以免出现电流过大引起火灾。




 工作过程中，请勿搬移产品，在清洗、移动、检修或产品出现故障时，为防止漏电或意外启动，请务必拔掉电源插头。

 水质偏硬的地区，清洗后机器内部会有白色沉淀物属正常现象，清洗干净即可。

 机器在出厂前进行过加水检测，可能会有少量余水和潮气，不影响产品性能，请放心使用。

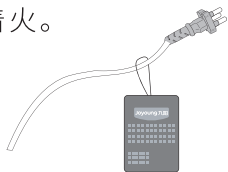
 如在北方水质硬度较高的地区，应定期(建议2个月内)用醋或柠檬酸清洗羟基水离子发生器，起到软化结垢体，防止结垢影响发生器的正常工作。

 当控制面板有水时，会影响操作功能，请及时擦干。

安全使用注意事项

i 清洗过程中可能会有轻微的氯气味道产生，是自来水中余氯逸出产生的，不影响使用。

i 请使用专用电源线，如电源线损坏，为避免危险，应到九阳售后维修部由专业人员进行更换，以免造成触电、着火。



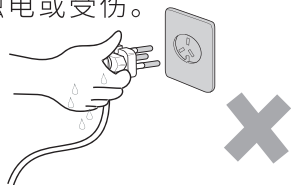
i 工作过程中停电时，请拔出插头，来电后重新操作。

i 确保电源线不会与尖锐的边缘、毛边、其他突出尖锐物或表面高热的物体接触，这可能引起漏电，造成触电或火灾。

i 本产品不能在外接定时器或独立的遥控控制系统的方式下运行。

i 本产品仅供在室内使用，不可在潮湿的地方和户外使用，以防触电和器件老化造成损害事故。

i 插头插到插座须插到底，插座松动时请不要使用，否则会因接触不良而导致元件过热烧坏，引发短路或火灾等危险。不可用湿手插、拔插头，拔下插头时，必须握住插头柄，不能拉扯电源线，否则易损伤电源线或者引起触电或受伤。



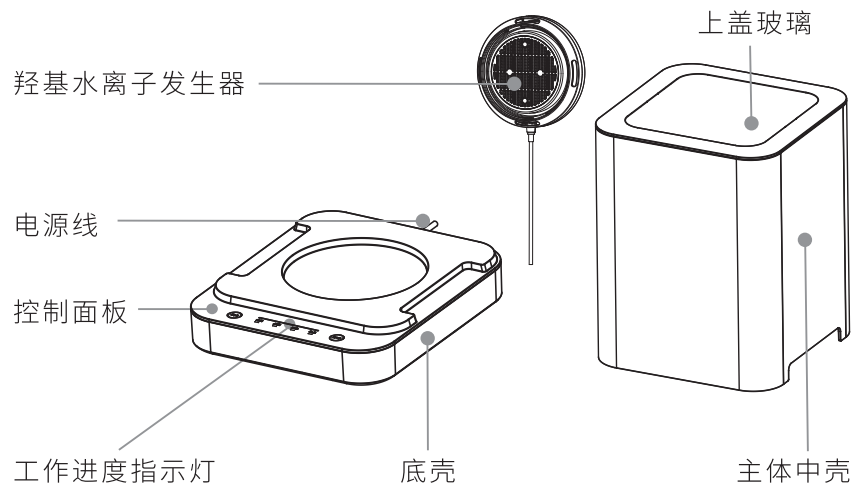
i 本产品仅作为家庭使用，任何商业用途、不适当用途或未遵守本说明书使用引起的故障均不在保修之列，此等故障引发的事故或伤害本公司均不承担任何责任。

i 本产品不适用下列人士：残障和行动不便者、缺乏相关经验或知识者(包括未成年人)等人群使用。除非他们在专业人士的监督和指导下使用本产品。应照看好未成年人，确保他们不玩耍本产品。

i 清洗完成后，倒掉机器内的水，擦拭干净后打开上盖晾干。

各部位名称

各部位名称



操作面板



(XJS-01操作面板)

使用方法

使用前准备

打开上盖，将要洗涤的食物（蔬菜、水果放进洗涤筐，五谷和肉类放进洗涤篮；蔬菜若沾有泥土，放入机器时应将泥土清理掉，干叶、黄叶要手工分拣）放进机器内，倒入干净自来水淹没洗涤物，盖上上盖。

i 注：蔬菜如芹菜，应切段后洗涤，大块蔬菜如大萝卜，应切块后洗涤。

洗后处理

清洗蔬菜或肉类、海鲜等之后，机内可能会有沉积的泥土、油污等污垢，请及时清理干净。清理好污垢之后，请用干净的软布将机器表面和机身的水珠擦干净，将上盖打开一段时间之后再关上。（清理机器过程中必须拔掉电源插头）

保养与维护

机器使用一段时间后，羟基水离子发生器内部会产生水垢，此属正常现象。请定期（建议2个月内）用醋或柠檬酸对发生器进行保养。

1. 切断电源；
2. 请确保净化槽内是清洁干净的；
3. 将醋或柠檬酸注入羟基水离子发生器内，静置60分钟。
4. 保养完成后，用自来水倒入机器内进行清洗，然后将水排净即可。

使用说明

操作使用说明

1. 电源接通后，轻触“开/待机”开关一次，机器进入待机状态。
2. 机器进入待机状态下，选择对应的工作模式进行洗涤：
 - ① 肉类：轻触模式键一次，机器启动，对应的肉类白色刻度点亮，羟基水离子发生器开始工作，15分钟后洗涤结束。
 - ② 果蔬：轻触模式键两次，机器启动，对应的果蔬白色刻度点亮，羟基水离子发生器开始工作，12分钟后洗涤结束。
 - ③ 五谷：轻触模式键三次，机器启动，对应的五谷白色刻度点亮，羟基水离子发生器开始工作，10分钟后洗涤结束。
 - ④ 餐具：轻触模式键四次，机器启动，对应的餐具白色刻度点亮，羟基水离子发生器开始工作，5分钟后洗涤结束。

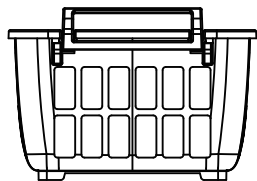
i 注：每项洗涤结束后需手动把净化仓内水倒出。

功能介绍

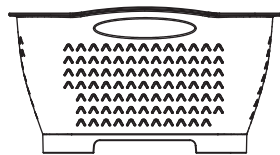
1. 自动清洗功能：
清洗过程中由电脑控制自动运行，手指一动轻松搞定。
2. 羟基水离子杀菌及农药降解功能：
羟基水离子杀菌及农药激素降解功能，能杀灭细菌，清除蔬菜水果上残留农药，具有高效无污染的特点。
3. 餐具消毒功能：
可将洗净的餐具放入机器内，启动后即可简单、快捷地实现杀菌功能。
4. 发生器可拆卸功能：
可将羟基水离子发生器拆卸放入不同的容器内进行净化，给您更大的使用空间。
5. 采用人性化结构设计，机器配有洗涤筐（清洗水果、蔬菜时使用）和洗涤篮（清洗五谷、肉类时使用），清洗完成后洗涤筐和洗涤篮可取出，方便省事，避免二次污染。
6. 使用经济实惠：
洗涤时无需加入消毒剂，只用干净水即可达到消毒杀菌的效果。

使用说明

篮筐示意图



洗涤筐



洗涤篮

装箱清单

序号	名称	数目
1	主机	1台
2	使用说明书	1份
3	洗涤篮	1个
4	洗涤筐	1个
5	合格证	1张

故障排除

若机器出现故障，请拔下电源插头进行检查。

以下情况不一定是故障，在委托修理前，请再次确认，如确属故障，请与本公司特约维修点或本公司售后服务部门联系，切勿自行修理。

故障现象	故障原因	排除方法
机器不工作	①是否停电 ②电源插头是否插紧	①来电后再使用 ②插紧电源插头
按键无反应	是否打开电源开关	先轻触  电源开关一次，再选定所需程序开关
发生器内部有异味	净化完后未及时冲洗	每次净化完成后，用清水冲洗发生器

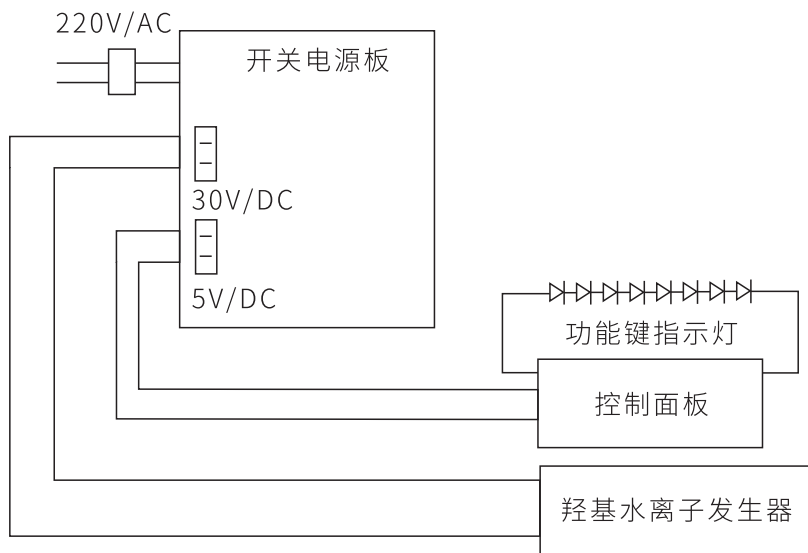
执行标准

GB4706.1-2005

产品规格表

产品型号	XJS-01
额定功率	60W
额定电压	220V~
额定频率	50Hz
额定容积	9L
产品重量	4.1kg
产品尺寸	292x251x362mm

电气原理图



(电气原理图仅供参考)

保修卡

服务条款

本产品执行国家三包规定，自开具有效凭证之日起(商用发票、机打小票、电子购物记录或有效收据均可作为产品保修凭证)，符合包修规定的，享受以下免费包修服务：

产品线	产品	包修年限	主要部件	易损部件
洗碗机	全系列	1年	/	/

家用型产品仅限于家庭使用，如用作商业用途，整机包修期6个月(不分主要部件和易损易耗部件)，除非购销合同中另有规定。

包修期界定：

- 1.以有效保修凭证的开具日期作为包修期的起始日期；
- 2.不能提供产品安装服务卡或购机有效凭证的、产品安装服务卡和购机有效凭证经过涂改的，按出厂日期后6个月作为包修期的起始日期；
- 3.若既无有效保修凭证也无出厂日期，则按该产品最早上市日期后6个月作为包修的起始日期；
- 4.网购产品10天界定定期以收货日期计算，后期包修可按发票日期计算。

非包修范围：

下列情况不属于包修范围，但我司仍为您提供收费维修服务。

- 1.因使用、搬运、维护、保管不当造成损坏的；
 - 2.非九阳指定专业服务技师安装、拆卸、维修造成损坏的；
 - 3.超出国家和九阳公司规定包修期的产品；
 - 4.由于产品安装、使用不符合产品规定或国家相关标准而引起一切损坏的；
 - 5.非产品本身质量问题或不可抗拒的自然灾害造成损坏的；
- ※因自行安装、使用不当而造成的任何直接或间接由本品引起的个人财产损失以及人身伤害，九阳不承担相关责任。

保修卡

服务网点查询



1. 请扫描左边官方微信二维码，进入后点击右下方的“我”，然后选择“网点查询”进入即可查询。
2. 请登录九阳网络客户服务中心：
<http://kf.joyoung.com> 查询。

如果您购买的产品出现故障或需要保养，您随时可以拨打我们的阳光服务热线：400-6186-999。我们将竭诚为您服务。

产品安装服务卡

顾客姓名			
联系电话			
购买日期			
<div style="border: 1px dashed black; padding: 10px; width: fit-content; margin: 0 auto;"> 二维码黏贴处 </div>			
家庭地址			
产品类别		产品型号	
燃气压力测试	KPa	气源种类	<input type="checkbox"/> 天然气 <input type="checkbox"/> 液化石油气
实测自来水压力值	MPa	辅材收费合计	
安装辅材明细：			

顾客签字： 服务人员签字： 日期： 年 月 日

