

产品符合CCC认证
本企业通过ISO9001
质量管理体系认证



关注九阳官方微博
享受便捷阳光服务
享受便捷阳光服务

九阳股份有限公司
Joyoung Company Limited
济南市槐荫区美里路999号
No. 999 Meili Road, Huaiyin District, Jinan
邮编: 250118
传真: 400 6186 996
www.joyoung.com

阳光服务热线
400-6186-999

Joyoung 九阳

使用说明书

Operation Instruction

九阳磨粉机

JYS-M01



使用前请仔细阅读本使用说明书, 并妥善保管。

前言

尊敬的用户, 感谢您选择九阳磨粉机。

为了您能正确的使用和维护本产品, 我们特地编写了这本说明书, 请您在使用产品前, 仔细阅读本使用说明书, 并妥善保管以备将来查阅。

本说明书仅适用于九阳股份有限公司“JYS-M01”磨粉机产品。书中的所有内容仅供用户使用和维护时参考, 未尽事宜, 欢迎用户向本公司的客户服务部门咨询。本书不足之处, 欢迎广大用户提出宝贵意见。

愿九阳磨粉机给您的生活带来温馨、便捷与健康。

目录

- 第一章 安全使用注意事项 1
- 第二章 部件及功能 3
- 第三章 产品使用方法 4
- 第四章 保养和维护 6
- 第五章 产品安全指标 7
- 第六章 采用标准 7
- 第七章 故障分析及排除 8
- 装箱明细 8
- 食谱 9
- 磨粉机产品的有害物质限制使用标识表 11
- 售后服务 12

第一章 安全使用注意事项

警告

对可能导致人员危险、重伤、重大财产损失的风险要警惕。

- 加工完毕后, 请待电机和刀片停止转动, 并确保断开电源后, 再取下杯体及杯盖。
- 使用前请检查电源线、插头、磨粉杯等其它部件是否有破损, 如发现损坏请停止使用产品, 请及时与本公司客户服务部门联系, 请勿自行拆卸修理, 以免发生危险。
- 请勿使用本产品以外的附件和部件, 以免引起火灾和人身伤害。

注意

对可能导致人员受伤或物品损坏的风险要关注。

- 产品工作时, 严禁接触到刀片、电机等可动部件, 以免造成伤害或使产品受损。
- 请勿私自拆装或改造本产品, 以免发生危险。
- 严禁杯体空转 (即杯中无食材) 或超负荷使用。
- 请按说明书的规定量加入食材, 切勿超出说明书规定的最大量食材, 以免影响食材粉碎效果及产品寿命。
- 排空、清洗磨粉杯时, 小心刀片锋利以免划伤, 可佩戴保护手套或使用清洁刷清洁。
- 请勿将主体放入水中或其它液体中, 也不能在水或其它液体下冲洗, 以防漏电或部件损坏。
- 请勿在无人看管的情况下运行本产品。

日常注意操作项

- 本产品仅适用于个人或家庭使用。
- 接通电源前, 请确保开关处于关闭状态, 并确保各部件安装到位。
- 本产品输入电压为 200V~50Hz, 请确认后在使用。
- 请单独使用 6A 以上规格的插座, 如果与其它电器共用插座, 插座线路部分可能会导致异常发热, 起火。
- 请勿用湿手插/拔电源插头, 避免引起触电。

- 本产品各档位请勿加热。
- 请勿将本产品靠近高温、强磁、易燃易爆气体 (如天然气、沼气等) 以防引起部件损坏、故障或火灾。
- 请在水平台面上操作, 请勿在倾斜、不稳定的台面上或地毯、毛巾等织物以及塑料、纸等易燃物上操作本产品。
- 请勿让电源线垂直挂在台面或桌角, 将插头拔出的时候必须用手握插头, 严禁用拉电源线的方法拔插头。
- 本产品各档位的运行速度已设置成最佳状态, 不需要进行调节。
- 请严格按照额定工作时间操作: 本产品连续工作时间不得超过 90 秒, 以最长工作 90 秒休息 2 分钟为一个周期, 连续工作 3 个周期后, 必须间隔 60 分钟, 待电机冷却后再工作, 此方法有利于延长产品寿命。
- 本产品带有过热保护装置。如果产品过热, 它将自动停止工作。此时须拔下产品插头, 让其冷却 20-30 分钟后再继续使用。
- 在拆、装、调试或清洗产品的任何部件之前, 请务必断开电源。
- 如果电源线或插头损坏, 为了避免危险, 必须由制造商、其维修部或类似部门的专业人员更换。
- 产品使用前请检查电源线、插头等其它部件是否损坏, 如发现损坏请停止使用产品, 请及时与本公司客户服务部门联系, 切勿自行拆卸修理, 以免发生危险。
- 产品使用完毕后或长时间不使用时, 必须拔出电源线插头, 否则可能发生触电、漏电、火灾等危险。
- 请勿使用钢丝球、研磨性清洁剂或腐蚀性液体 (例如汽油或丙酮) 来清洁产品。
- 严禁将本产品各部件放入消毒柜、洗碗机及超过 60℃ 的热水中清洗消毒, 以避免变形损坏。
- 本产品与食物相接触的部件材料均符合食品级认证, 干净、卫生、可靠。
- 产品应储存在儿童不易触及的地方, 切勿让肢体不健全、感觉或精神上有所障碍或缺乏相关经验和知识的人 (包括儿童) 使用或玩耍本产品。
- 本产品只适用于干性食材的粉碎, 不能用于搅拌果汁等。
- 丢弃本产品或产品包装时, 请交给相关资质部门回收丢弃, 丢弃产品时请剪断电源线。

第二章 部件及功能




杯盖
杯盖密封圈
磨粉杯
主体
旋钮开关
清洁刷

注: 产品图片请以包装实物为准!

主体: 产品主要部件, 内有电机提供动力。
旋钮开关: 控制产品电源开/关状态、运转速度。
磨粉杯: 粉碎食材的容器, 内部有粉碎刀具。
杯盖密封圈: 与杯盖配合, 具有密封、降噪的作用。
杯盖: 密封杯体, 防止粉碎时食材溅出。
清洁刷: 用于清洗杯体。

第三章 产品使用方法

旋钮档位功能说明



点动/清洗: 用于快速清洗, 旋至“点动/清洗”工作, 松开则停止。食材较多时建议先旋至“点动/清洗”功能, 使食材初粉碎。
1档: 低速档, 用于粗粉碎。适用于软食材料 (如干辣椒、八角等) 或颗粒较大的硬食材料类、中药材及调味类食材 (如黄豆、田七、冰糖等)。
2档: 高速档, 用于精粉碎。适用于颗粒较小的硬食材料类 (如绿豆、大米等) 及经粗粉碎后的食材。

食材粉碎说明

为延长本产品使用寿命和获得良好的粉碎效果, 请参照下表正确使用。

食材	每次最大粉碎量	档位	粉碎时间
田七	50 克, 约 5 ~ 7 颗	2 档	不超过 90 秒
冰糖	200 克, 参考“硬食材·田七”刻度	2 档	不超过 30 秒
八角	150 克, 参考“软食材·香料”刻度	2 档	不超过 60 秒
黄豆	200 克, 参考“硬食材·田七”刻度	2 档	不超过 60 秒
大米	300 克, 参考“硬食材·田七”刻度	2 档	不超过 60 秒
干辣椒	100 克, 参考“软食材·香料”刻度	2 档	不超过 60 秒
绿豆	200 克, 参考“硬食材·田七”刻度	2 档	不超过 60 秒

注:
· 在表中未注明的食材请参照上表类似食材操作。
· 可以根据自己的需求调整档位和粉碎时间, 但单次总工作时间不能超过 90 秒。
· 本产品仅适用于干性食材的粉碎。
· 如需处理如杏仁、花生等油性食材, 请先将食材进行充分的烘干、晒干、或者炒干。粉碎时少量多次, 粉碎需要间歇开停几次直到完全粉碎, 每次开启约 2 至 3 秒, 时间不宜过长。

· 大体积或长条状的食材应分成体积 $\leq 2 \times 2 \times 2$ 厘米的小块或长度 ≤ 3 厘米的小段。

产品使用说明

- 使用前, 请参照“第四章 保养和维护”来清洗磨粉杯和杯盖。
- 将主体放在平整、干燥、干燥的地方。
- 参考“食材粉碎说明”, 将食材放入杯体中。
注: 放入的食材量不得超过磨粉杯“硬食材·田七”或“软食材·香料”刻度。
- 盖上杯盖, 并顺时针旋紧, 直到听到“咔”一声。
注: 盖上杯盖前, 请确认杯盖密封圈安装到位。

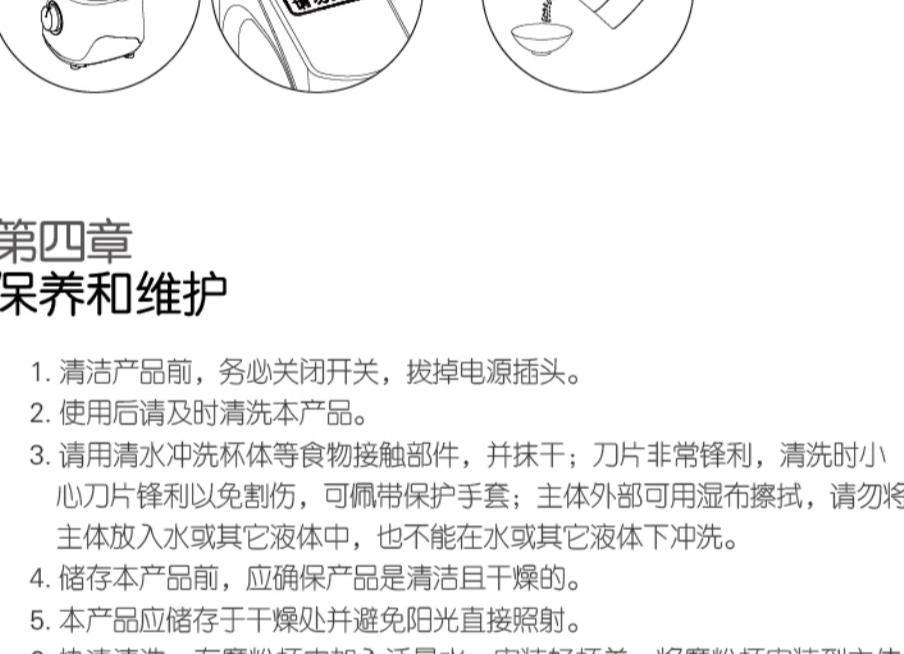


- 按主体和磨粉杯上的标识符号指示, 将磨粉杯旋紧在主体上。
注: 启动产品前, 请再次确认磨粉杯和杯盖都已正确旋紧。



- 插上电源线插头, 接通电源。
- 参考“食材粉碎说明”, 选择合适档位及粉碎时间。具体可根据个人对食材粉碎效果的喜好缩短或增加粉碎时间。
注:
· 产品开始工作后, 10 秒内, 可能会出现轻微抖动, 建议用手按住杯盖。
· 产品工作时, 请勿打开杯盖。
· 产品连续工作时间不得超过 90 秒。

- 加工完成, 断开电源, 将杯体从主体上卸下, 倒出食材, 用清洁刷清理杯体角落食材。
- 注: 断开电源后, 请不要马上打开杯盖, 待刀片停止旋转后 (约 3 秒) 取下杯体, 再打开杯盖。



第四章 保养和维护

- 清洁产品前, 务必关闭开关, 拔掉电源插头。
- 使用后用及时清洗本产品。
- 请用清水冲洗杯体等食物接触部件, 并抹干; 刀片非常锋利, 清洗时小心刀片锋利以免划伤, 可佩戴保护手套, 主体外部可用湿布擦拭, 请勿将主体放入水或其它液体中, 也不能在水或其它液体下冲洗。
- 随存本产品前, 应确保产品是清洁且干燥的。
- 本产品应储存在干燥处并避免阳光直接照射。
- 快速清洗: 在磨粉杯中加入适量水, 安装好杯盖, 将磨粉杯安装到主体上, 接通电源, 旋至“点动/清洗”档位, 工作 5 至 10 秒。断开电源, 取下磨粉杯, 打开杯盖将水倒出并抹干即可。
注: 如粉碎花生、芝麻等含油的食材后, 建议用洗碗剂和洗洁精进行清洗。

第五章 产品安全指标

额定电压: 220V ~
额定频率: 50Hz
额定功率: 500W
连续工作时间: ≤ 90 秒
间隔时间: ≥ 2 分钟

本产品为 II 类电器, 不需要外加接地装置。

第六章 采用标准

国家标准: GB 4706.1-2015、GB 4706.3-2008

第七章 故障分析及排除

故障现象	原因分析	故障排除
通电后, 启动旋钮开关, 产品不工作	1. 电源线插头未插好 2. 磨粉杯或杯盖未旋紧	1. 将电源线插头插到位 2. 将磨粉杯或杯盖旋紧
最开始几次使用产品时, 电机发出异味、气味	新机最初使用正常现象	如果多次使用后, 产品仍会发出此气味, 请送至就近的九阳维修点检测
使用中停机	1. 电压过低 2. 电机温控保护	1. 检查电压是否过低 2. 停止 20-30 分钟后继续使用
异常震动或噪音大	1. 产品放置不平稳 2. 电压过高	1. 产品放置平稳 2. 检查电压是否过高

· 如问题不能解决, 切勿私自拆卸机器, 请当地售后服务部进行维修, 详情请查阅说明书中“售后服务”相关内容或拨打阳光服务热线: 400-6186-999 进行咨询。
· 以上内容如因型号或零部件变更与实物不符, 请以实物为准, 恕不另行通知, 敬请谅解!

装箱明细

名称	磨粉机	说明书	清洁刷
数量	1 台	1 本	1 把

(所有数据由九阳服务中心提供, 若有变更恕不另行通知)

食谱

01 益元八珍粉—— 营养功效: 均衡营养、全家共享

食材: 熟黑芝麻 25 克、熟淮山 22 克、熟红豆 17 克、熟燕麦仁 22 克、熟核桃仁 5 克、熟南瓜子 3 克、干红枣片 9 克、干枸杞 2 克
总计: 105 克
做法: 1. 将食材烤熟 (也可以直接购买熟食材);
2. 将食材放入杯体中, 旋紧杯盖, 选择“2 档”, 粉碎 1 分钟即可。

02 健脾消脂粉—— 营养功效: 三高人群

食材: 熟糯米 15 克、熟燕麦片 30 克、熟银杏 10 克、熟薏根 10 克、熟黑芝麻 30 克、熟荞麦 10 克
总计: 105 克
做法: 1. 将食材烤熟 (也可以直接购买熟食材);
2. 将食材放入杯体中, 旋紧杯盖, 选择“2 档”, 粉碎 1 分钟即可。

03 养心宁神粉—— 营养功效: 益气补血、缓解疲劳、气血两虚

食材: 熟红豆 50 克、熟红枣 20 克、熟枸杞 5 克、熟莲子 10 克、熟黑芝麻 30 克
总计: 115 克
做法: 1. 将食材烤熟 (也可以直接购买熟食材);
2. 将食材放入杯体中, 旋紧杯盖, 选择“2 档”, 粉碎 1 分钟即可。

04 健脾益肾粉—— 营养功效: 益智补钙, 儿童、老人、孕妇等

食材: 熟核桃仁 20 克、熟南瓜子仁 20 克、熟黑芝麻 30 克、熟糯米 20 克、熟燕麦 20 克
总计: 110 克
做法: 1. 将食材烤熟 (也可以直接购买熟食材);
2. 将食材放入杯体中, 旋紧杯盖, 选择“2 档”, 粉碎 1 分钟即可。

注:
· 食材必须是无水无油;
· 磨粉后冲饮方式: 将粉加入 100 毫升沸水冲饮;
· 确保食材在水分含量和油脂含量少的情况下磨粉, 杯体中干燥无液体。油脂含量高的食材在粉碎时会形成颗粒状物并易粘附在杯壁上, 不影响食用。
· 不同体质人群请咨询专业人士建议调整用量。

售后服务


服务条款

- 本产品执行全国三包规定, 整机保修 1 年, 三包有效期自开具发票之日起计算, 保修范围仅限家庭使用。
- 购机发票作为产品保修凭证。
- 九阳用户尊享产品服务过程中的免费保洁、保养、检测服务。

非保修范围

- 消费者因搬运、使用、维护、保管不当造成产品损坏;
- 非我公司指定的维修点安装、维修造成损坏的 (包括消费者自行安装或拆卸修理的);
- 无有效发票或购买证明的, 且无法证明属于包修期内的;
- 发票与实物不符或涂改的;
- 因不可抗拒的自然灾害造成损坏的;
- 超过包修期的;
- 使用环境 (如电压、湿度、温度、通风条件等) 不符合产品说明书的表述, 造成损坏的;
- 超出九阳上门服务范围的, 顾客要求必须上门的。

服务网点查询



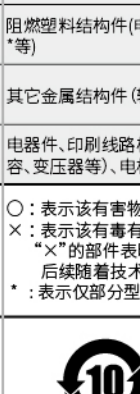
- 请扫描左边的官方微信二维码, 进入后点击右上角的“我”, 然后选择“网点查询”进入即可查询。
- 请登录九阳网络客户服务中心: <http://kf.joyoung.com> 查询。
- 请拨打九阳阳光服务热线: 400-6186-999 查询。

磨粉机产品的有害物质限制使用标识表

有害物质的名称和含量表

部件名称	有害物质						
	铅 (Pb)	汞 (Hg)	镉 (Cd)	六价铬 (Cr(VI))	多溴联苯 (PBB)	多溴二苯醚 (PBDE)	其他
与食品接触的配件 (杯体等)	○	○	○	○	○	○	○
橡胶件 (密封圈、减震垫等)	○	○	○	○	○	○	○
非燃塑料结构件 (刀座、旋钮等)	○	○	○	○	○	○	○
不锈钢结构件 (搅拌刀、刀座等)	○	○	○	○	○	○	○
玻璃件 (旋钮、透明罩等)	○	○	○	○	○	○	○
阻燃塑料结构件 (电机支架、线路板盒等)	○	○	○	○	○	○	×
其它金属结构件 (轴承、轴零件等)	○	○	○	○	○	○	○
绝缘件 (印刷线路板铜箔“PCB 板”、电机、变压器等)、电机、电源线、插头	×	○	×	○	○	○	×

○: 表示该有害物质在该部件所有预期材料中的含量符合 GB/T 2657 规定的限量要求之下。
×: 表示该有害物质在该部件的所有预期材料中的含量超出 GB/T 2657 规定的限量要求。
“×”的部件表明, 由于目前全球的技术和工艺水平限制无法实现环保有害物质或元素的完全替代, 但制造商承诺在技术上不断改进。
*: 表示仅部分型号产品在该部件。



环保使用期限 10 年: 表示本产品中含有有害物质不会发生外泄或突变, 用户在产品说明书所述条件下正常使用本产品不会对环境造成严重污染或对人体健康产生严重危害。
箭头循环标志: 表示本产品可回收利用, 超过使用期限或经过维修无法正常使用后, 不应被随意丢弃, 请及时交回回收渠道以及有废弃电器电子产品处理资格的企业处理, 正确的处理方法请咨询商家或当地有当地电器电子产品回收点。

以上标识均依据中国有害物质限制使用管理办法及其配套标准 SJ/T 11364 要求执行。本产品长期使用不会对人体产生危害, 请放心使用。

12 V2 160908