

本企业通过:

ISO9001: 2008 国际质量管理体系认证

ISO14001: 2004 国际环境管理体系认证

OHSAS18001: 2007 国际职业健康安全管理体系认证

杭州九阳生活电器有限公司

Hangzhou Joyoung home appliance Co.,LTD

杭州经济技术开发区12号大街368号1幢

1 No.368 No.12 Street Hangzhou Economic&technological
development area Zhejiang China

邮编: 310017

传真: 400 6186 996

www.joyoung.com

Joyoung 九阳

使用说明书

Operation Instruction

九阳电饭煲

型号: JYF-40ZD03A

JYF-50ZD03A

JYF-60ZD03A

JYF-40ZJ03A

JYF-50ZJ03A

JYF-60ZJ03A



阳光服务热线 400-6186-999

www.joyoung.com

目录

目录	1
前言	2
特别说明	2
安全使用注意事项	3-4
各部位名称及使用方法	5-6
各部位名称	5
操作面板	6
炊煮前的准备	6-7
烹饪食物	7-10
过热保护功能	10
清洁与保养	10-11
产品规格表	11
执行标准	11
维修服务规定	11
故障及处理方法	12
电气原理图	13
装箱明细	13

前言

尊敬的用户：

感谢阁下使用九阳电饭煲。为了使您正确地使用和维护本机，请在使用前仔细阅读说明书，并请妥善保存，以便日后查阅。







本说明书适用于JYF-40ZD03A/JYF-50ZD03A/JYF-60ZD03A/JYF-40ZJ03A/JYF-50ZJ03A/JYF-60ZJ03A 型电饭煲产品。书中所有内容仅供用户使用和维护时参考，具体以实物为准，图片仅供参考。如果您在使用上仍有问题，请向当地九阳售后服务中心或本公司客服中心咨询。

特别说明：

- 1、本说明书上所有内容均经过认真核对，如有任何印刷错漏或内容上的误解，本公司保留解释权。
- 2、产品如有更新，恕不另行通知。

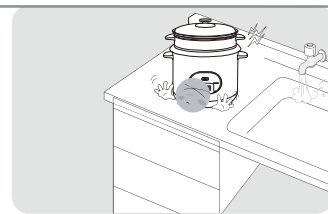
安全使用注意事项

- 此注意事项是关于防止对您及他人造成危害、损伤等安全方面的重要内容，请务必遵守。
- 无视下表标识，错误使用产品，有可能导致人员伤亡及造成物质损失，请务必遵守。
- 以下为本文中标识的含义：

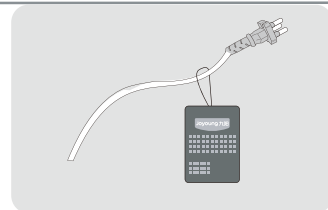
 一般的禁止	 禁止拆卸	 禁止溅水
 必须执行	 禁止触摸	 禁止湿手触摸

! 注意事项

- 不得将产品浸入水中或淋水，否则可能会造成触电或短路。




- 使用专用电源线，如果电源线损坏，为避免危险，必须去九阳专门的服务机构更换。



- 不要在不稳定的地点或易燃的物体上使用，否则容易引起火灾、烫伤等事故。




- 请不要使用专用内胆以外的锅具，否则容易造成工作异常等。




- 不要放入异物。



- 非专业维修人员不要对产品进行拆卸，修理。



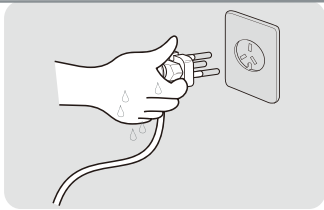
- 不要让儿童单独使用。



- 使用中和刚刚使用后不久，不要触摸煲盖和煲体的金属部分。



- 不要用湿手插拔插头。

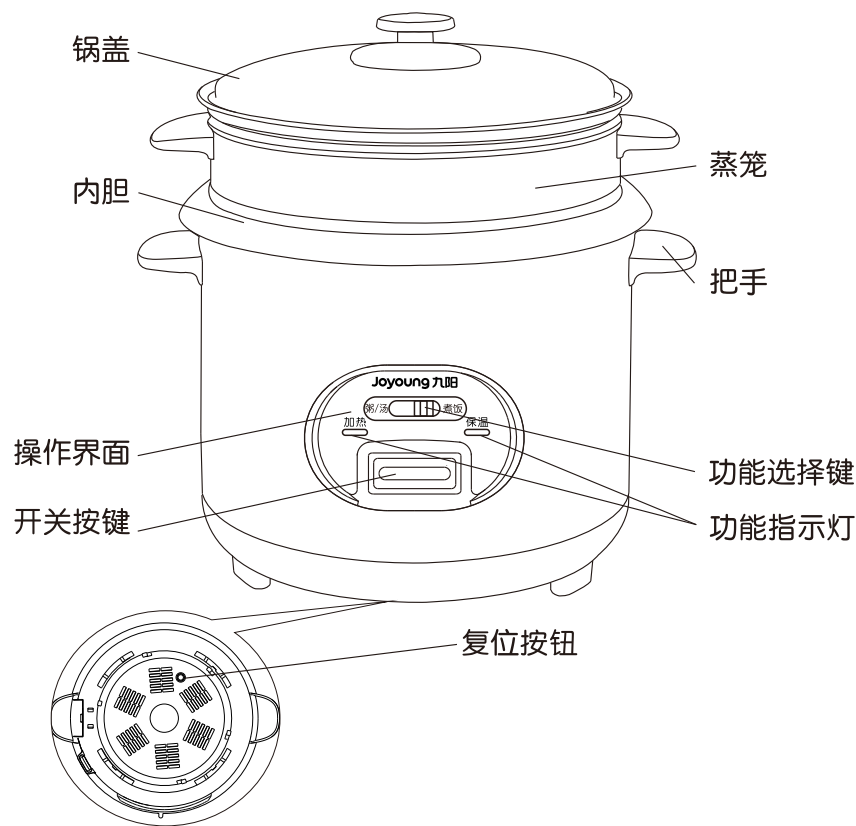


- 使用中请不要触摸蒸汽口等高温部位。



各部位名称及使用方法

1. 各部位名称



(请以实物为准)

附属品 (各一个)

饭勺




量杯



电源线



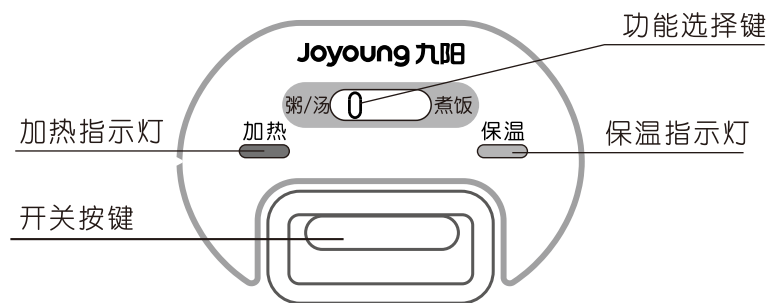
说明书



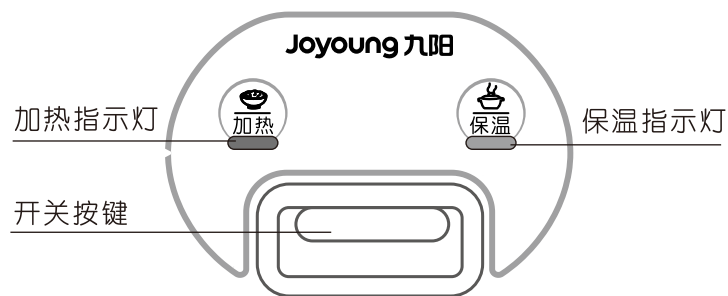
蒸笼



2. 操作面板



JYF-40ZD03A/JYF-50ZD03A/JYF-60ZD03A操作面板



JYF-40ZJ03A/JYF-50ZJ03A/JYF-60ZJ03A操作面板

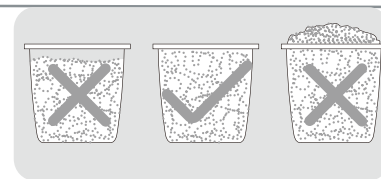
炊煮前的准备

- 1 请勿直接在内胆里淘米，以免划伤内胆的不沾涂层或因碰撞造成内胆变形。



- 2 请用配备的量杯正确称量大米并淘洗干净。

- 量杯一平杯大约160ML（约150克）。
- 为获得更好米饭口感，糯米和糙米建议提前浸泡。

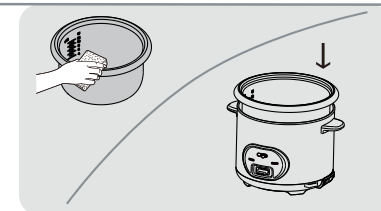


- 3 请参照相应功能的水位线来调节水量（保持内胆水平）。但米水总量不得超过相应功能最大水位线。

内胆刻度线



- 4 将内胆放入电饭煲中时，请务必擦去内胆外侧和电饭锅内侧附着的米粒、水滴等。



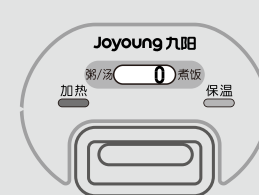
- 5 盖上锅盖，插上电源线插头。



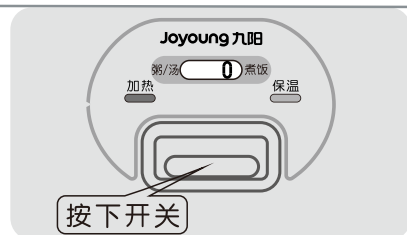
烹饪食物

煮饭

- 1 将功能选择键拨到 **煮饭**；
(JYF-40ZJ03A/JYF-50ZJ03A/
JYF-60ZJ03A无需此步骤)



- 2** 按下开关，进入烹饪状态。
 • 必须按下开关按键，否则电饭煲处于保温状态。

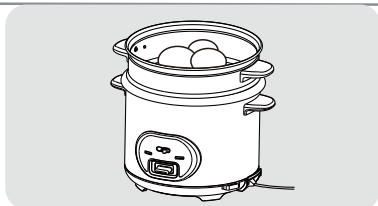


煮饭	JYF-40ZD03A/ JYF-40ZJ03A	JYF-50ZD03A/ JYF-50ZJ03A	JYF-60ZD03A/ JYF-60ZJ03A
最大米量 (杯)	8	11	12
最小米量 (杯)	2	3	4
建议米水比例	1: 1.2 (例: 5杯米约加6杯水)		

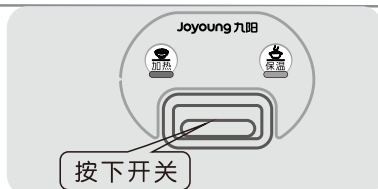
注：米水比例仅供参考，也可根据个人口感适当增加或减少水量，但不要超过最大水位线；煮饭完成后，开关按键自动跳起恢复至原位，电饭煲进入自动保温状态。让米饭焖15分钟后开盖食用。

蒸煮

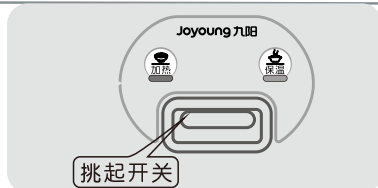
- 1** 用量杯盛3杯水放入胆内,将要蒸的食物放入蒸笼;
 • 水量可根据所蒸食物适当调节



- 2** 按下开关，进入烹饪状态；

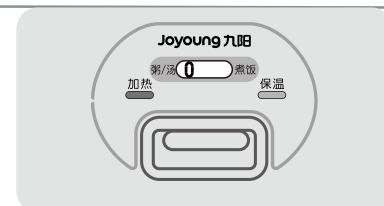


- 3** 食物烹饪完成后，请将开关按键挑起。

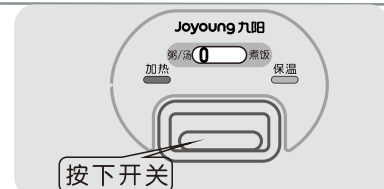


粥汤 (此功能仅适用于JYF-40ZD03A/JYF-50ZD03A/JYF-60ZD03A)


- 1** 将功能选择键拨到“粥汤”；



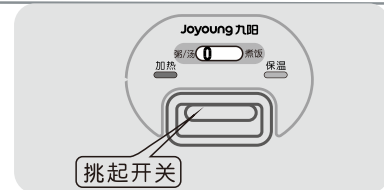
- 2** 按下开关，进入烹饪状态；
 • 煮粥/煲汤时，水量不要超过内胆最大刻度线。



- 3** 粥汤烹饪过程中，当胆内水沸腾后打开锅盖，避免粥溢出；



- 4** 煮好粥后请手动将开关按键挑起。
 • 煮好后一定要手动挑起开关按键，否则粥/汤会大量溢出！

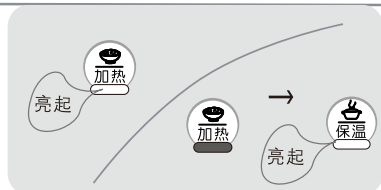


粥汤	JYF-40ZD03A	JYF-50ZD03A	JYF-60ZD03A
最大米量 (杯)	1	1.5	2
最小米量 (杯)	0.5		
建议米水比例	1: 8 (例: 1杯米约加8杯水)		

保温

1 接通电源后，电饭锅进入保温状态；

2 锅内温度偏低时，电饭锅加热，加热指示灯亮起；加热到一定温度后，加热指示灯熄灭，保温指示灯亮起；



3 保温温度：60~80℃。

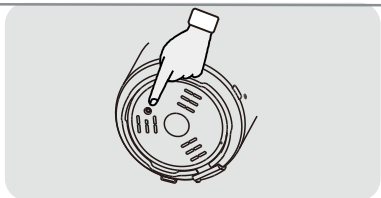
过热保护功能

1 当电饭煲过热超过上限温度，电饭煲会自动断电启动安全保护，此时电饭煲不能通电；

2 拔下插座，检查异常，电饭煲在以下异常状态下会过热：

- 内胆变形与发热盘接触不良；
- 发热盘表面粘有异物；
- 开关失效。

3 排除异常，按下底座下部复位按钮，当听到“啪”的一声后，重新上电，电饭煲可恢复工作。



注：若按上述操作无效或过热保护频繁，需到九阳售后服务部进行专业维修。

清洁与保养

- 请在拔掉电源插头，产品完全冷却的状态下清洗和保养。
- 所有部件的清洁请勿使用香蕉水、汽油、去污粉、硬质刷等。

- 1、用清水（可用少量餐具清洁剂）将玻璃盖清洗干净，并用干软布擦干。
- 2、用软布擦拭煲体。
- 3、发热盘内可能附着饭粒、水或者其他杂物，请用干软布擦拭干净（请勿进行水洗）。
- 4、取出内胆，用柔软的海绵清洗干净，然后用干软布擦干。取/放内胆时请轻拿轻放，避免碰撞变形；切勿使用钢丝球或者硬物擦洗内胆

产品规格表

型 号	JYF-40ZD03A	JYF-50ZD03A/ JYF-50ZJ03A	JYF-60ZJ03A
额定电源	220V~50HZ	220V~50HZ	220V~50HZ
额定功率	650W	800W	800W
能效等级	3级	3级	3级
额定容量	4.0L	5.0L	6.0L
重 量	2.6Kg	2.9Kg	3.0Kg
适合人数	2-8	3-10	4-12

执行标准

执行标准： GB4706.1-2005 GB4706.19-2008
GB4343.1-2009 GB17625.1-2003
GB12021.6-2008

维修服务规定

- 1、本产品执行《九阳产品保修卡》中的相关规定。
- 2、本产品如有故障，请不要擅自修理，建议与九阳特约维修点联系。

声明

本公司保留对本说明书的最终解释权。

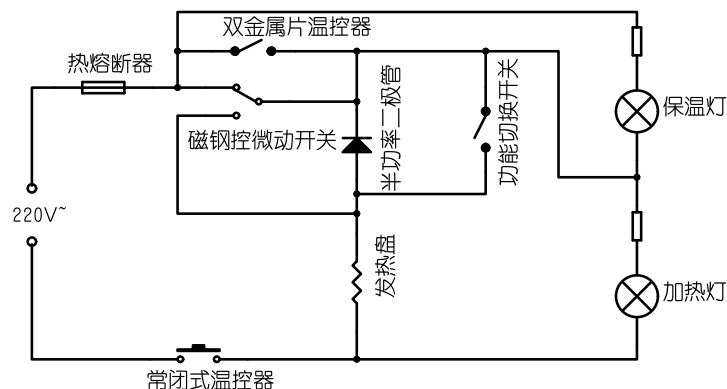
本说明书中的数据由九阳研发中心数据库提供。

故障及处理方法

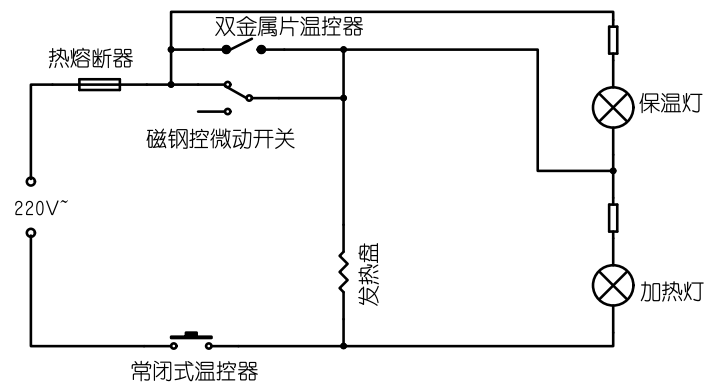
故障现象		产生原因	解决方法
指示灯不亮	发热盘不热	1、电源没有接通 2、过热保护中	检查产品是否插紧电源 检查复位按钮是否复位
	发热盘发热	3、指示灯与降压电阻接线松脱或损坏	送指定的售后服务部进行维修
指示灯亮	发热盘不热	1、内部接线松脱或发热盘损坏	送指定的售后服务部进行维修
煮成焦饭	开关按键动作延迟	1、内胆与发热盘接触不良 2、限温器失灵	检查内胆有无变形或发热盘间有无异物 送指定的售后服务部进行维修
	开关按键已动作	微动开关损坏	送指定的售后服务部进行维修
煮饭不熟	1、内胆和发热盘之间有异物	检查并清理异物，但切勿用水直接清洗	
	2、发热盘变形	送指定的售后服务部进行维修	
	3、内胆变形		
	4、内胆偏斜，一边悬空	把内胆轻轻转动，使之恢复正常	
	5、限温器限温偏低	送指定的售后服务部进行维修	
煮粥溢出	1、煮的量过多	将量调整到适中	
	2、煮粥功能选择键未拨到位或损坏	检查开关位置，如有损坏送指定的售后服务部进行维修	

电气原理图

JYF-40ZD03A/JYF-50ZD03A/JYF-60ZD03A



JYF-40ZJ03A/JYF-50ZJ03A/JYF-60ZJ03A



装箱明细

内胆	机体	说明书	保修卡	合格证	量杯	饭勺	电源线	蒸笼	锅盖
1个	1台	1本	1份	1张	1个	1个	1条	1个	1个