

产品获得CCC认证
本企业通过ISO9001
质量管理体系认证



关注九阳官方微信
享受便捷阳光服务
在线客服/售后支持/会员活动

杭州九阳生活电器有限公司

Hangzhou Joyoung Household Appliances Co., Ltd.

杭州经济技术开发区下沙街道银海街760号3a幢
Building 3a, No.760 Yin Hai Street, Xiasha, Hangzhou Economic
and Technological Development Area

邮编：310018

传真：400 6186 996

www.joyoung.com

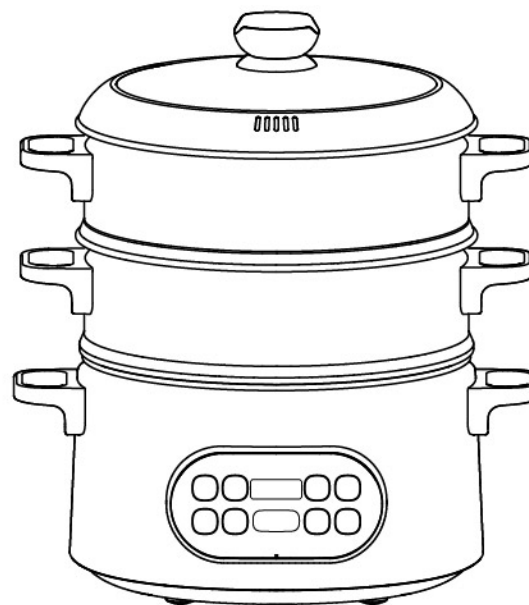
Joyoung 九阳

使用说明书

Operation Instruction

九阳多功能电蒸锅

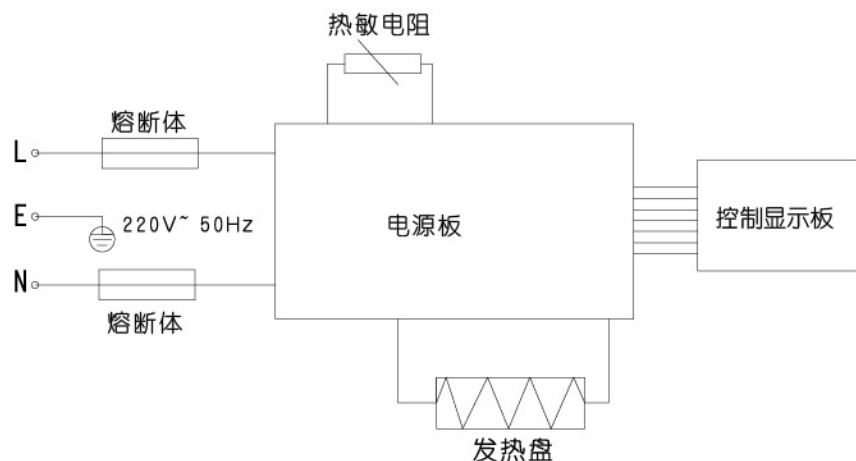
型号：DZ601



阳光服务热线 400-6186-999

www.joyoung.com

电气原理图



装箱明细

内胆	机体	说明书	保修卡	合格证	量杯	饭勺	汤勺	蒸笼	上盖	电源线
1个	1台	1本	1份	1张	1个	1个	1个	2个	1个	1条

V14-1

目录

目录	1
前言	2
九阳多功能电蒸锅的特点	2
安全使用注意事项	3-4
各部位名称及使用方法	5-7
• 各部位名称	5
• 操作面板	6
• 操作及显示说明	6-7
炊煮前的准备	7-8
烹饪食物	8-9
• 烹饪功能	8
• 保温功能	9
清洁与保养	9
产品规格表	10
维修服务规定	10
故障及处理方法	11
电气原理图	12
装箱明细	12

前言

尊敬的用户：

感谢您购买九阳多功能电蒸锅，为了使您正确地使用和维护本机，请在使用前仔细阅读使用说明书，并请妥善保存，以便日后查阅。

本说明书适用于型号为DZ601的九阳多功能电蒸锅产品。书中所有内容仅供用户使用和维护时参考，具体以实物为准。如果您在使用过程中仍有问题，请向当地九阳售后服务中心或本公司客服中心咨询。

特别说明：







- 1、本说明书上所有内容均经过认真核对，如有任何印刷错漏或内容上的误解，本公司保留解释权。
- 2、产品如有更新，恕不另行通知。

九阳多功能电蒸锅的特点

- 1 蒸、煮、涮、饭、粥、煎，一煲全能。
- 2 食品级不锈钢蒸笼，安全更实用。
- 3 分离式不粘内胆，易用易清洗。
- 4 大容量内胆，更实用。

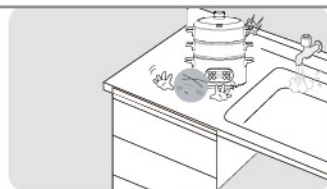
安全使用注意事项

- 此注意事项是关于防止对您及他人造成危害、损伤等安全方面的重要内容，请务必遵守。
- 无视下表标识，错误使用产品，有可能导致人员伤亡及造成物质损失，请务必遵守。
- 本产品为Ⅰ类器具，插座接地线须保持良好接地。
- 以下为本文中标识的含义：

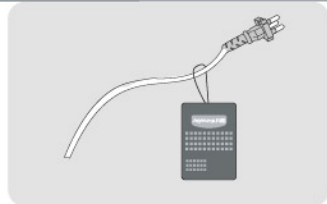
 一般的禁止	 禁止拆卸	 禁止溅水
 必须执行	 禁止触摸	 禁止湿手触摸

⚠ 注意事项

- 不得将产品浸入水中或淋水，否则可能会造成触电或短路。



- 工作电源使用220V~50Hz交流电，不得使用其他电源。必须单独使用额定电流10A及10A以上的插座，不得与其他电器合用。请使用专用电源线，如果电源线损坏，为避免危险，必须去九阳专门的服务机构更换。



- 不要在不稳定的地点或易燃的物体上使用，否则容易引起火灾、烫伤等事故。



- 请不要使用专用内胆以外的锅具，否则容易造成工作异常等。



- 请不要在蒸锅中放入异物。



- 非专业维修人员不要对产品进行拆卸，修理。



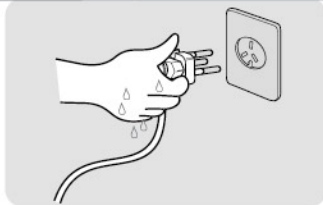
- 请不要让儿童单独使用产品，必要时请大人在旁边指导操作。



- 使用中以及刚刚使用后不久，请不要触摸上盖和煲体的金属部分。不要触摸及打开蒸笼，以防烫伤。



- 拔下插头时，必须捏住插头柄，不可用湿手插、拔插头。产品不使用时，需拔下插头。

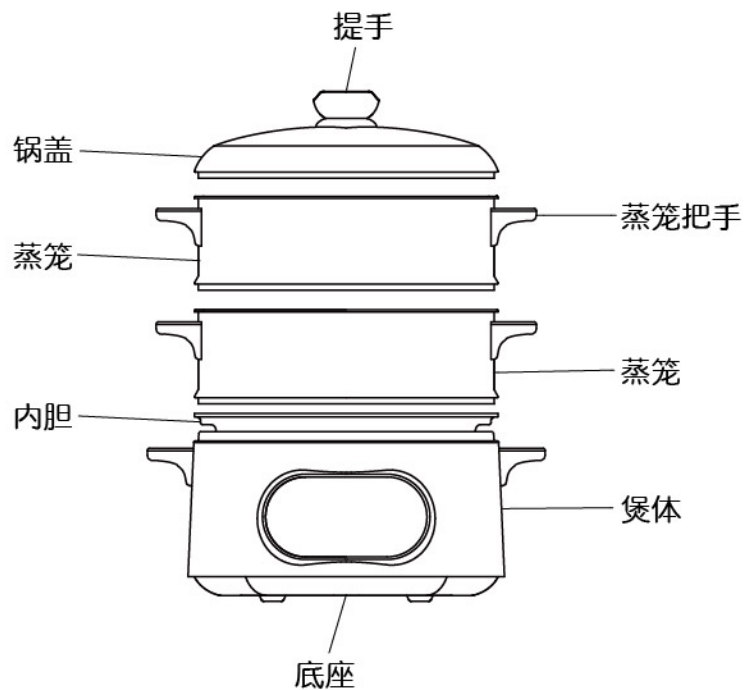


- 使用中请不要触摸蒸汽口等高温部位。



各部位名称及使用方法

1. 各部位名称

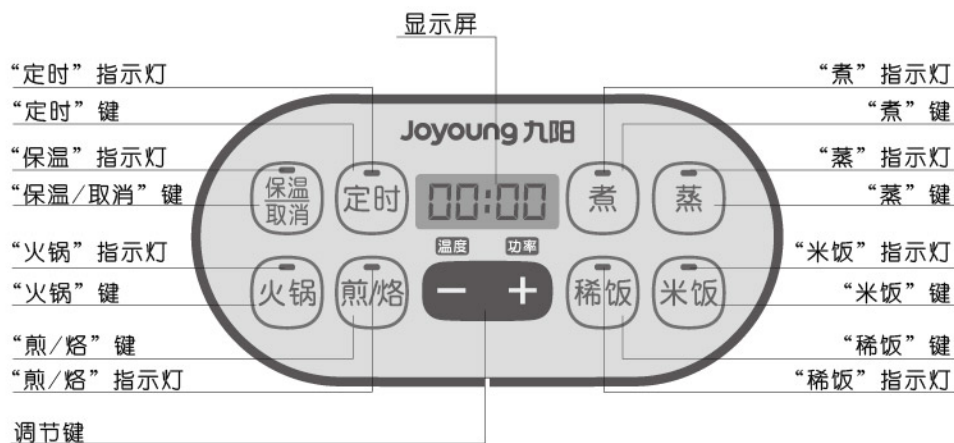


(请以实物为准)

附属品



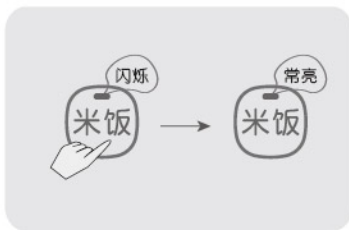
2. 操作面板



3. 操作及显示说明

1 功能选择

选定相应的主功能，对应指示灯闪烁5秒后常亮，本机开始工作。



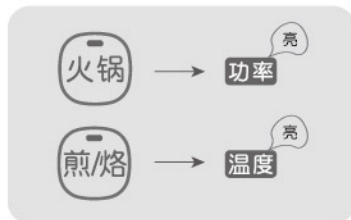
2 定时

按**定时**键，定时指示灯闪烁。通过“+”、“-”可以调整时间。



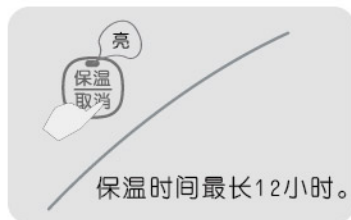
3 温度/功率调节

- 选择火锅功能，“功率”指示灯亮，可通过“+”、“-”进行功率调节。
- 选择煎/烙功能，“温度”指示灯亮，可通过“+”、“-”进行温度调节。



4 保温/取消

- 在待机模式下，按**保温/取消**按键，保温指示灯亮，蒸锅进入保温状态，保温时间最长12小时。
- 保温结束后，自动进入待机模式，其他任何情况下按此键，进入待机状态。



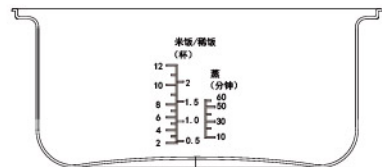
炊煮前的准备

- 确认机器完好，内胆外侧和电蒸锅内侧无附着的米粒和水滴等，确保蒸锅内外保持清洁，避免工作时出现异常。



- 请在保持内胆水平放置的情况下参照相应的刻度线来调水量。水位刻度仅供参考，请根据食材的种类、个人的喜好来调节加水量。

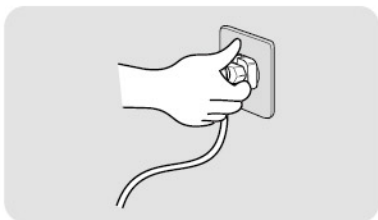
- 最大量不得超过内胆标注的最高水位线。



3 各功能选择

- 「米饭」、「稀饭」功能需用配备的量杯正确的称量大米，淘洗干净；量杯一平杯大约160ml（约140克），请不要用内胆直接淘洗，以免刮伤
- 「蒸」、「煮」功能请将干净的食材放入蒸笼或者内胆内；根据机器上贴纸的提示按定时键调整时间。
- 「火锅」功能，按照需要在内胆内添加水和汤料。
- 「煎/烙」功能，在内胆底部涂一层薄薄的油，然后按照机器贴纸提示调整温度。

4 插上电源插头。插头要牢固地插到插座上。



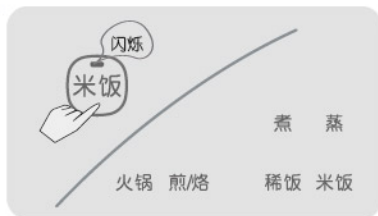
烹饪食物

请在通电状态下进行以下操作，根据个人不同需求烹饪食物：

烹饪功能

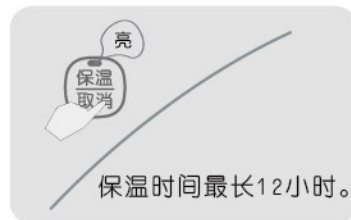
在待机或功能选择状态下，通过按相应的「蒸」、「煮」、「火锅」、「煎/烙」、「稀饭」、「米饭」功能键进行选择，指示灯闪烁5秒，蜂鸣器鸣叫后进入工作。

- 「火锅」、「煎/烙」工作结束后请手动关机，按 **保温/取消** 键使机器进入待机状态。
- 「蒸」、「煮」、「稀饭」、「米饭」工作结束后自动进入保温状态。



保温功能

- 在待机模式下，按 **保温/取消** 按键，保温指示灯亮，蒸锅进入保温状态，保温时间最长12小时。
- 保温结束后，自动进入待机模式，其他任何情况下按此键，进入待机状态。



清洁与保养

- 烹煮完米饭或其他食物后产品很容易有异味残留，请务必在当日将其清洗干净。
- 清洁保养前，请确认蒸锅已经拔掉电源插头且产品已经完全冷却。
- 请使用干净且吸水性较好的软抹布擦拭煲体等部位以保持蒸锅清洁。（注意：请不要用湿的软抹布擦拭操作面板、插头及电源线）
- 请勿使用带有腐蚀性的药水以及坚硬物品对其产品内、外部进行清洁。（例如：香蕉水、汽油、去污粉、硬质刷等。）
- 电器内部严禁进水，请不要将蒸锅浸入水中清洗。
- 禁止使用洗碗机或烘碗机进行清洗，以免造成变形或爆炸等危险。
- 发热盘座上可能附着有饭粒、水或其他杂物，请用干布擦拭干净，请勿进行水洗。
- 取出内胆，用柔软的海绵清洗干净，然后用干软布擦干。取/放内胆时请轻拿轻放，避免碰撞变形，切勿使用钢丝球或者硬物擦洗内胆。

蒸锅清洁保养后，保证蒸锅配件完整，以确保下次的便利使用。

产品规格表

型 号	DZ601
额定电压	220V~ 50Hz
额定功率	1500W
额定容量	6L
重 量	3.3kg
适合人数	3-10人
执行标准	GB4706.1-2005 GB4706.19-2008

维修服务规定

- 1、本产品执行《九阳产品保修卡》中的相关规定。
 - 2、本产品如有故障，请不要擅自修理，建议与九阳特约维修点联系。
- 声明

本公司保留对本说明书的最终解释权。

本说明书中的数据由九阳研发中心数据库提供。

故障及处理方法

在使用过程中如发现蒸锅 出现故障，请在委托修理前依据以下“故障报警代码”检查并根据以下方法进行处理：

故障现象	产生原因	解决方法
指示灯不亮	电路电源没有接通	检查电源是否接通
	线路故障	送指定的售后服务部进行维修
发热盘不加热	电路故障	送指定的售后服务部进行维修
	熔断器烧断	
	发热盘故障	
指示灯亮 发热盘不加热	电路故障	送指定的售后服务部进行维修
	发热盘故障	
饭不熟	煮的量过多或过少	调整米、水总容量，范围在最高至最低刻度线之间
	米与水的比例不对	调整米与水的比例
	内胆未放好，悬空	把内胆轻轻转动，使之恢复正常
	在内胆和发热盘之间有异物	清理异物， 但切勿使用水直接清洗
	内胆变形	送指定的售后服务部进行维修
	电路故障	
传感器故障		
煮成焦饭	内胆未放好，悬空	把内胆轻轻转动，使之恢复正常
	内胆变形	送指定的售后服务部进行维修
	电路故障	
	传感器故障	
工作未完成前 自动进入保温功能	未放入内胆	切断电源， 待饭煲降温后仍可正常使用
	内胆内无水干烧	
	内胆未放好，悬空	
煮粥大量溢出	煮的量过多	将量调整到适中
数码闪烁显示 E1/E2/E5	电路故障	拔电后重新上电仍出现故障请 送九阳售后服务部维修

通过以上方法处理后如故障依旧，请联系九阳售后服务处，公司将为您提供良好的售后服务。