

Joyoung 九阳

使用说明书

九阳电磁灶

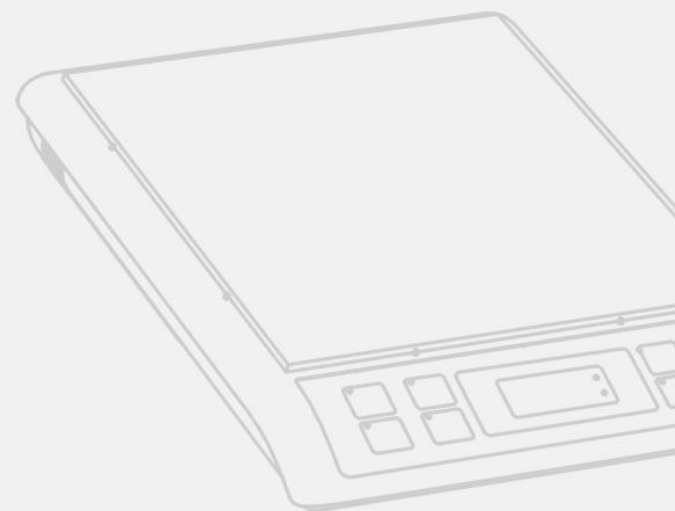
型号: JYC-21BS1/21BS2



九阳股份有限公司
Joyoung Company Limited

地址: 山东济南市槐荫区新沙北路12号
传真: 0531-87901901 邮编: 250118
网址: www.joyoung.com.cn

全国服务热线:
0531-87918008
0531-87901018
400-6186-999



目录



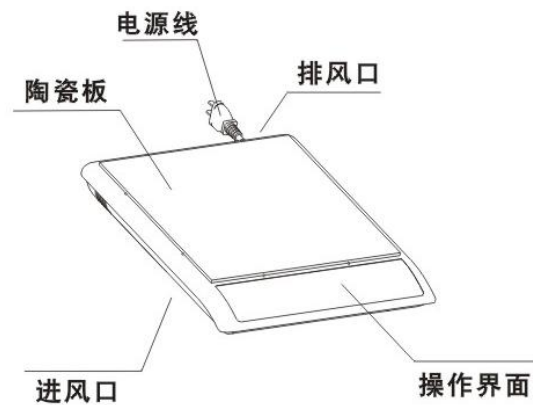
部件说明	1
操作界面说明	2
注意事项	2-4
操作及使用方法	5-7
保养及清洁方法	7
故障诊断及安全保护	8-9
锅具选择	9-10
产品规格、执行标准	10
装箱明细	10
电磁灶产品环保清单	11



感谢阁下使用九阳电磁灶。为了使您正确地使用和维护本机，请在使用前仔细阅读说明书，并请妥善保管，以便日后查阅。

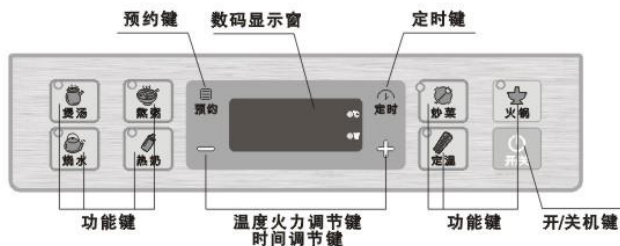
本说明书适用于JYC-21BS1/21BS2型电磁灶产品。书中所有内容仅供用户使用和维护时参考，未尽事宜，请向当地九阳售后服务中心咨询或致电本公司咨询。书中不足和错误之处在所难免，欢迎广大用户提出宝贵意见。

部件说明




操作界面说明

JYC-21BS1/21BS2型电磁灶操作界面：



注意事项

本机应水平放置，不可紧靠墙面或物品，每边间隙至少10cm以上，必须保持进、排风口的通畅。



勿靠近水源使用或用水直接冲洗，防止进风口及排风口进水造成故障。



请单独使用10A及以上的专用电源插座，严禁与其它大功率电器同时使用。



使用时应远离燃气灶等高温发热器具，当环境温度过高时，可能导致电磁灶过热保护，暂时停止加热。



严禁将机器放在燃气灶、电炉、金属台面等物品上面工作，以免发生危险。

危险



严禁锅具干烧，以免损伤机器和锅具。

危险



罐头类等密封食品，请将盖子打开后再加热，避免受热膨胀而产生爆炸危险。



请勿将纸张、布等易燃物品垫在陶瓷板与锅具之间，或机器底部加热。以免工作时引起燃烧发生危险。


危险



金属小物件如小刀、餐叉、汤匙禁止直接放在陶瓷面板上，以免发生烫伤等危险。



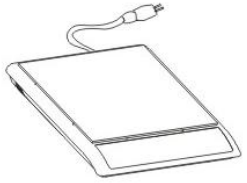
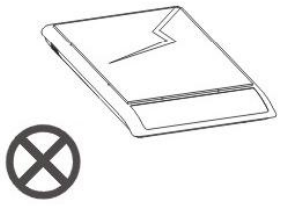
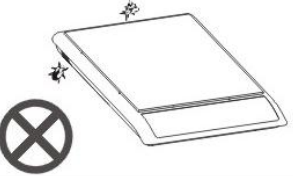



在确认不用电磁灶时，务必切断电源。



②

③

<p>使用后陶瓷面板尚有余热，请勿用手触摸。</p> 	<p>11 12 严禁将铁丝、螺丝等异物插入进、排风口，以防发生触电等危险。</p>  <p>排风口 进风口</p>
<p>若电源线损坏，须到本公司指定售后服务中心进行更换。</p> 	<p>13 14 假如陶瓷面板破裂时，须立即切断电源，并到本公司指定售后服务中心进行更换。</p> 
<p>15 16 防止蟑螂等小虫由进、出风口进入机器内部，以防引起机器故障。</p> 	<p>使用心脏起搏器者，请与医生咨询，确认无影响后，方可使用本产品。</p> 
<p>声明：因违背以上注意事项使用而造成的危险、伤害等不良后果，本公司概不负责。</p>	

4

操作及使用方法

★操作步骤

- 一、将准备好的专用锅具置于电磁灶陶瓷面板的中央。
- 二、将电源插头插上220V/10A及以上的专用插座上，机器鸣叫一声，数码区显示“0000”。
- 三、先按下“开/关”键，进入待机状态，再按下任一烹饪功能键，电磁灶立即开始工作。
- 四、烹饪完毕，按下“开/关”键关机，机器自动延时散热一分钟，然后自动关机。
- 五、使用完毕后请切断电源。

★使用说明

一、手动功能：



炒菜

- 1、待机状态下，按“炒菜”键，炒菜功能指示灯点亮。机器默认1200W功率工作，自动进行1分钟智能热油，然后转为大火爆炒。
- 2、用户可根据需要按“+”、“-”键在120-2100W范围内调节功率。



火锅

- 1、待机状态下，按“火锅”键，火锅功能指示灯点亮，机器默认2100W功率工作。
- 2、用户可根据需要按“+”、“-”键在120-2100W范围内调节功率。反复按”火锅“键，可在800/2100W之间快速切换。



定温

- 1、待机状态下，按“定温”键，定温功能指示灯点亮。
- 2、机器默认定温160℃工作，用户可根据需要按“+”、“-”键在60-270℃范围内调节定温温度。本功能可完成煎、炸、烤、烙等烹饪功能。

5

二、智能功能:



煲汤

- 1、待机状态下按下“煲汤”键，“煲汤”功能指示灯点亮。
- 2、机器以默认方式启动，参照广东老火靚汤煲汤方式，4小时文火慢煲。
- 3、完成后进入两小时保温状态，然后自动报警关机。



熬粥

- 1、待机状态下按下“熬粥”键，“熬粥”功能指示灯点亮。
- 2、机器以默认方式启动，进行四步智能熬粥。完成后进入两小时保温状态，然后自动报警关机。



烧水

- 1、待机状态下按下“烧水”键，“烧水”功能指示灯点亮。
- 2、机器自动快速烧水，省时节能。



热奶

- 1、待机状态下按下“热奶”键，“热奶”功能指示灯点亮。
- 2、采用巴氏杀菌热奶法，有效杀灭细菌，保持营养。

注意：当温度、湿度、电压、海拔等使用环境发生变化时，或所使用的锅具材质、大小、形状与电磁灶锅具使用要求不符时，智能功能实现会受到影响。

三、预约/定时功能:

- 1、定时：在启动“炒菜”、“火锅”或“定温”功能后，按下“定时”键，再按“+”、“-”键，设定小时。小时设定完毕后，再按下“定时”键，然后按“+”、“-”键设定分钟。定时调节范围为1分钟至24小时。长按下“定时”键2秒以上，即可取消定时功能。
- 2、预约：在待机状态下，按下“预约”键，开始预约功能设置。设置同“定时”功能。可在1分钟至24小时范围内设定所需预

约的时间。时间设定完毕后按下所需预约的智能功能（煲汤、熬粥、烧水、热奶都有预约功能）。

预约功能设定完毕后，机器进入预约状态。数码显示区开始倒计时。倒计时结束时，机器鸣叫报警，所预约的智能功能启动。

若要取消预约功能，长按下“预约”键2秒以上，即可取消预约功能。

四、数码显示：本机设置了4位数码显示区，主要用于显示功率/温度值，预约/定时时间及故障代码。

保养及清洁方法

★保养前请先拔下电源插头

不要在电磁灶正在工作时直接拔掉插头，应先按“开/关”键关机，再拔掉插头，这样有利于延长电磁灶的使用寿命。

★电磁灶灶体清洁方法

请定期清洁机器机体。以柔软的干布擦拭，不可使用汽油、苯等有机溶剂擦拭机体。进风口及排风口容易吸附灰尘，必须定期清理，可用柔软的毛刷子或吸尘器清理，否则进排风口灰尘积聚过多，会影响电磁灶使用寿命。

注意：每次使用完毕关机断电，稍等一段时间后（陶瓷面板不再烫手），请及时清理机器，以免使残留在陶瓷面板上的脏物反复被锅底加热，日久难以清洗并造成陶瓷面板脏污变色！

故障诊断及安全保护

故障代码显示	故障现象	检查要点
	插上插头时无“哔”声，所有指示灯和数码管不亮	插头是否脱落？插座是否有电？电源线是否完好？是否停电？
E0	使用中突然停止加热，机器连续发出短促的“哔”声	机器内部电路是否出现故障？
E1	开机后机器连续发出短促的“哔”声	锅具材质和大小、形状是否合适？锅具是否置于陶瓷面板中部？
E2	使用中突然停止加热，机器连续发出短促的“哔”声	四周温度是否很高？进风口、排风口是否堵塞？
E3或E4	使用中突然停止加热，机器连续发出短促的“哔”声	电网电压是否过高或过低？
E5	开机后机器连续发出短促的“哔”声	内部温度传感器是否出现开路？
E6	使用中突然停止加热，机器连续发出短促的“哔”声	锅具温度是否过高？锅具是否发生干烧？
E7	使用中突然停止加热，机器连续发出短促的“哔”声	线盘温度是否过高？
E8	在待机状态下，按下按键后开不了机或机器不启动	内部是否潮湿或有脏物？
	定温模式下温度无法控制	“定温”指示灯是否亮？所使用的锅底是否凹凸不平或中心部位凹陷

8

★**两小时无人操作保护**：电磁灶启动后，若连续2小时未接收到任何操作指令，电磁灶以10次“哔、哔”声提示用户后自动关机（智能功能及预约/定时状态下此保护功能无效）。

★**1分钟延时散热保护**：在任何功能下，机器手动或自动关机后，冷却风扇会继续运转1分钟，以保证机器内部热量充分散出，从而有效延长机器使用寿命。

注：如出现的故障自己不能排除。请及时与当地九阳售后服务中心联系，切勿自行拆卸修理。否则，我公司将不负任何责任。

锅具选择

适用的锅具

铁磁性材料锅具或磁感应材料复底锅，如搪瓷、铸铁、不锈钢锅具。锅具底部平坦，底部直径大于12厘米而小于26厘米。



不适用的锅具

以陶瓷、玻璃、铝、铜为材料的锅具；底部不平坦的锅具；底部直径小于12厘米或大于26厘米。

9



请使用本机赠送锅具或购买本公司电磁灶专用锅具，最好不要使用其它代替品；当锅具发生变形等情况时，应及时更换本公司专用锅具，以免对机器的使用性能和使用寿命产生不良影响。

产品规格

型 号	JYC-21BS1/21BS2
额定电压	220V~/50Hz
额定功率	2100W
功率调节范围	120W-2100W
温度调节范围	60℃-270℃
机体尺寸	370x305x61(mm)
重 量	约2.3Kg

执行标准：GB4706.1-92，GB4706.29-92，QB/T1236-91

装箱明细

电磁灶	说明书	保修卡	合格证	汤锅	炒锅
1台	1本	1张	1个	1个	1个

v0

10

电磁灶产品环保清单

部件名称	有毒有害物质或元素					
	铅 (Pb)	汞 (Hg)	镉 (Cd)	六价铬 (Cr (VI))	多溴联苯 (PBB)	多溴二苯醚 (PBDE)
电磁灶面板	○	○	○	○	○	○
面板印花油墨	×	○	○	×	○	○
外壳上盖	○	○	○	○	○	○
外壳上盖涂层	○	○	○	○	○	○
外壳下盖	○	○	○	○	○	○
按键开关	×	○	○	○	○	○
操作面板	○	○	○	○	○	○
热敏电阻组件本体	×	○	○	○	○	○
热敏电阻组件支架	○	○	○	○	○	○
热敏电阻组件引线	○	○	○	○	○	○
热敏电阻组件端子	○	○	○	○	○	○
热敏电阻组件插槽	○	○	○	○	○	○
胶脚	○	○	○	○	○	○
橡胶塞	○	○	○	○	○	○
风机组件	×	○	○	○	×	×
导热硅脂	○	○	○	○	○	○
加热线圈盘组件	×	○	○	○	×	×
电源线组件	×	○	○	○	○	○
电源线扎带	○	○	○	○	○	○
电路板	×	○	○	○	○	○
固定螺钉	×	○	○	×	○	○
外包装纸箱	○	○	○	○	○	○
内包装纸箱	○	○	○	○	○	○
产品包装袋	○	○	○	○	○	○
外箱封箱带	○	○	○	○	○	○
外箱打包带	○	○	○	○	○	○
保修卡、说明书	○	○	○	○	○	○
产品铭牌	○	○	○	○	○	○
泡沫包装组件	○	○	○	○	○	○
纸箱提手	○	○	○	○	○	○

○：表示该有毒有害物质在该部件所有均质材料中的含量均在SJ/T 11363-2006规定的限量要求以下。

×：表示该有毒有害物质至少在该部件的某一均质材料中的含量超出SJ/T 11363-2006规定的限量要求。

11