

Joyoung 九阳小家电

服务咨询热线: 0531-87901018 87918008  
全国免费投诉电话: 800-860-6062

**山东九阳小家电有限公司**  
SHANDONG JOYOUNG APPLIANCES CO.,LTD.

地 址: 山东济南美里湖开发区新沙北路12号  
传 真: 0531-87901901 邮政编码: 250118  
网 址: <http://www.joyoung.com.cn>

# 九阳电磁灶

## 使用说明书(JYC-24F型)

**山东九阳小家电有限公司**  
SHANDONG JOYOUNG APPLIANCES CO.,LTD.

## 目录

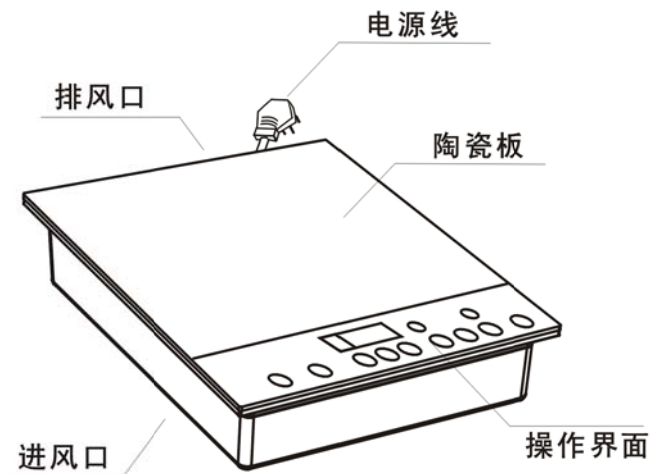


部件说明	1
操作面板说明	2
电磁灶工作原理	2
产品特性	3
注意事项	3-5
操作及使用方法	6-9
保养及清洁方法	9
故障诊断及安全保护	10-11
锅具选择	11-12
产品规格、执行标准	12
装箱明细	12

感谢阁下使用九阳电磁灶。为了使您正确地使用和维护本机，请在使用前仔细阅读说明书，并请妥善保管，以便日后查阅。

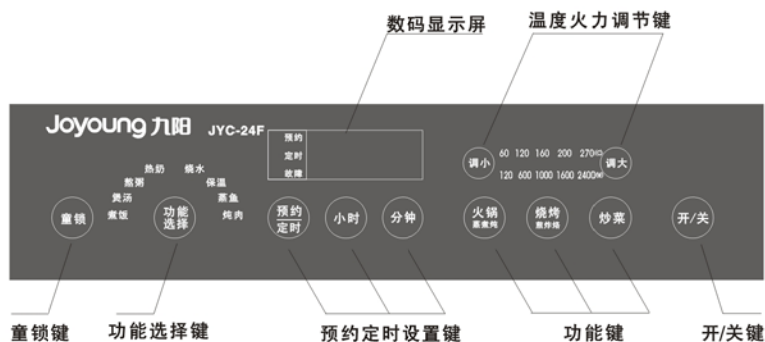
本说明书适用于JYC-22F型电磁灶产品。书中所有内容仅供用户使用和维护时参考，未尽事宜，请向当地九阳售后服务中心咨询或致电本公司咨询。书中不足和错误之处在所难免，欢迎广大用户提出宝贵意见。

## 部件说明



## 操作界面说明

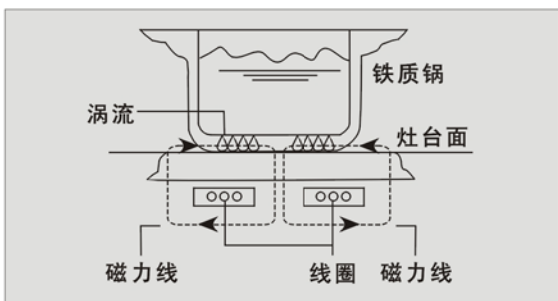
JYC-24F 型电磁灶操作界面：



## 电磁灶工作原理

电磁灶采用电磁感应涡流加热原理进行工作。它是利用微电脑控制电磁线圈中的高频电流产生交变磁场，当磁力线通过铁磁性材料的锅底时，即可产生无数的小涡流，使锅体本身自行高速发热，从而加热锅内食物。

电磁灶工作原理示意图




2

## 产品特性

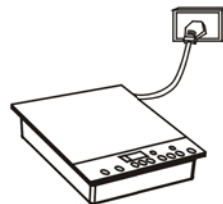
- ★方便——特设人性化感应按键，操作更方便
- ★智能——具有多种智能烹饪功能·一键通
- ★洁净——采用进口超耐热微晶陶瓷面板，平面化设计，易清理，不变色
- ★高效——高达93%的热效率，节约能源
- ★环保——烹调过程中无明火，无烟，不产生一氧化碳，没有危害
- ★安全——童锁功能，18重安全保护，确保安全

## 注意事项

1 本机应水平放置，不可紧靠墙面或物品，每边间隙至少10cm以上，必须保持进、排风口的通畅。



2 请单独使用15A及以上的专用电源插座，严禁与其它大功率电器同时使用。



3 勿靠近水源使用或用水直接冲洗，防止进风口及排风口进水造成故障。



4 使用时应远离燃气灶等高温发热器具，当环境温度过高时，可能导致电磁灶过热保护，暂时停止加热。



3

5 6 严禁将机器放在燃气灶、电炉、金属台面等物品上面工作，以免发生危险。

**危险**



5 6 严禁锅具干烧，以免损伤机器和锅具。

**危险**



7 8 罐头类等密封食品，请将盖子打开后再加热，避免受热膨胀而产生爆炸危险。



7 8 请勿将纸张、布等易燃物品垫在陶瓷板与锅具之间，或机器底部加热。以免工作时引起燃烧发生危险。


**危险**



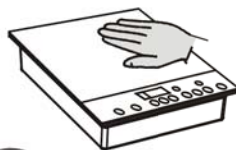
9 10 金属小物件如小刀、餐叉、汤匙禁止直接放在陶瓷面板上，以免发生烫伤等危险。



9 10 在确认不用电磁灶时，务必切断电源。




11 12 使用后陶瓷面板尚有余热，请勿用手触摸。



11 12 严禁将铁丝、螺丝等异物插入进、排风口，以防发生触电等危险。

排风口




进风口

13 14 若电源线损坏，须到本公司指定售后服务中心进行更换。



13 14 假如陶瓷面板破裂时，须立即切断电源，并到本公司指定售后服务中心进行更换。



15 16 防止蟑螂等小虫由进、出风口进入机器内部，以防引起机器故障。



15 16 使用心脏起搏器者，请与医生咨询，确认无影响后，方可使用本产品。



声明：因违背以上注意事项使用而造成的危险、伤害等不良后果，本公司概不负责。

## 操作及使用方法

### ★操作步骤

- 一、将准备好的专用锅具置于电磁灶陶瓷面板的中央。
- 二、接通电源，机器鸣叫一声，进入关机状态。
- 三、先按下“开/关”键，进入待机状态，再按下任一烹饪功能键，电磁灶立即开始工作。
- 四、烹饪完毕，按下“开/关”键关机，机器自动延时散热一分钟，然后自动关机。
- 五、使用完毕后请切断电源。

### ★使用说明

#### 一、手动功能:



#### 火锅

- 1、待机状态下，按“火锅”键，火锅功能指示灯点亮，机器默认2400W功率工作。
- 2、用户可根据需要按调大、调小键在120-2400W范围内调节功率。反复按“火锅”键，可在800W/2400W之间快速切换。



#### 炒菜

- 1、待机状态下，按“炒菜”键，炒菜功能指示灯点亮。
- 2、机器默认1300W功率工作，自动进行1分钟智能热油，然后转为大火爆炒。
- 3、用户可根据需要按调大、调小键在120-2400W范围内调节功率。反复按“炒菜”键，可在1300W/2400W之间快速切换。



#### 烧烤

- 1、待机状态下，按“烧烤”键，烧烤功能指示灯点亮。
- 2、机器默认160℃工作，用户可根据需要按调大、调小键在60-270℃范围内调节定温温度。

#### 二、智能功能:

##### 煮饭

- 1、待机状态下按下“功能选择”键，“煮饭”功能指示灯点亮。
- 2、机器按默认程序自动煮米饭，完成后进入两小时保温状态，然后自动报警关机。
- 3、推荐米和水的体积比例为1: 1.5。

##### 煲汤

- 1、待机状态下按下“功能选择”键，选择至“煲汤”功能指示灯点亮。
- 2、机器以默认方式启动，参照广东老火靓汤煲汤方式，4小时文火慢煲。
- 3、完成后进入两小时保温状态，然后自动报警关机。

##### 熬粥

- 1、待机状态下按下“功能选择”键，选择至“熬粥”功能指示灯点亮。
- 2、机器以默认方式启动，采用模糊控制方法自动熬粥。完成后进入两小时保温状态，然后自动报警关机。

##### 热奶

- 1、待机状态下按下“功能选择”键，选择至“热奶”功能符号点亮。
- 2、采用巴斯特杀菌热奶法，当奶温达到60-80℃时，进行消毒杀菌，维持一段时间后，机器自动报警关机。

##### 烧水

- 1、待机状态下按下“功能选择”键，选择至“烧水”功能指示灯点亮。
- 2、机器自动快速烧水，省时节能。

##### 保温

- 1、待机状态下按下“功能选择”键，选择至“保温”功能指示灯点亮。
- 2、机器按默认程序自动保温（60-80℃），持续6小时。

##### 蒸鱼

- 1、待机状态下按下“功能选择”键，选择至“蒸鱼”功能指



- 1、待机状态下按下“功能选择”键，选择至“蒸鱼”功能指示灯点亮。
- 2、机器按默认程序猛火蒸鱼，美味鲜嫩。可用来蒸桂鱼、鲈鱼、鲳鱼等。

#### 炖肉

- 1、待机状态下按下“功能选择”键，选择至“炖肉”功能指示灯点亮。
- 2、机器按默认程序1.5小时细火慢炖，轻松好味道。

可以炖排骨、牛肉、鸡肉、鸭肉等。

**注意：**当温度、湿度、电压、海拔等使用环境发生变化时，或所使用的锅具材质、大小、形状与电磁灶锅具使用要求不符时，自动功能实现会受到影响。

#### 三 定时/预约功能：

- 1、**定时：**在启动“火锅”、“烧烤”或“炒菜”功能后，按下“定时 预约”键，启动定时功能，再按“小时”、“分钟”键，可在1分至24小时范围内设定自动关机时间。长按下“定时/预约”键2秒以上，即可取消定时功能。
- 2、**预约：**在待机状态下，按下“定时/预约”键，启动预约功能。再按“小时”、“分钟”键，可在1分至24小时范围内设定预约时间。时间设定完毕后按下所需预约的自动功能键。预约功能设定完毕后，机器进入预约状态，数码区开始倒计时。倒计时结束时，机器鸣叫报警，所预约的自动功能启动。若要取消预约功能，长按下“定时/预约”键2秒以上即可。

#### 四、童锁功能：

本机特别设计人性化儿童安全锁功能，可以随心锁定电磁灶按键，防止儿童在无人看管时乱碰乱用，避免烫伤、锅具烧干等不安全因素发生。

长按下“童锁”键2秒以上，即可启动“童锁”功能。启动童锁功能后，原正在执行的功能状态不变，除“童锁”键外，其余所有按键按下均不响应。

解锁方法：

长按“童锁”键2秒后，“童锁”指示灯开始闪烁，3秒内顺序按下“调小”和“调大”键，则童锁功能取消。

#### 五、显示功能：

**数码显示：**本机设置了4位数码显示区，主要用于显示定时关机、预约开机设定值和倒计时值、故障代码。

**温度/功率显示：**

在“火锅”、“炒菜”等火力控制方式下，用5个指示灯显示9档功率，该档位功率值以该档位及以下指示灯同时点亮来表示；每相邻两档中间的档位，用相邻的上档指示灯闪烁、下档及以下指示灯同时点亮来表示。

在“烧烤”定温控制方式下，用同样5个指示灯显示9档温度，该档位指示灯点亮表示该档温度值；每相邻两个指示灯同时点亮表示中间的温度档位。

## 保养及清洁方法

#### ★保养前请先拔下电源插头

不要在电磁灶正在工作时直接拔掉插头，应先按“开/关”键关机，再拔掉插头，这样有利于延长电磁灶的使用寿命。

#### ★电磁灶灶体清洁方法

**请定期清洁机器机体。以柔软的干布擦拭，不可使用汽油、苯等有机溶剂擦拭机体。进风口及排风口容易吸附灰尘，必须定期清理，可用柔软的毛刷子或吸尘器清理，否则进排风口灰尘积聚过多，会影响电磁灶使用寿命。**

**注意：**每次使用完毕关机断电，稍等一段时间后（陶瓷面板不再烫手），请及时清理机器，以免使残留在陶瓷面板上的脏物反复被锅底加热，日久难以清洗并造成陶瓷面板脏污变色！

## 故障诊断及安全保护

故障代码显示	故障现象	检查要点
	插插头时无“哔”声，所有指示灯和数码管不亮	插头是否脱落？插座是否有电？电源线是否完好？是否停电？
E0	使用中突然停止加热，机器连续发出短促的“哔”声，功能灯闪烁	机器内部电路是否出现故障？
E1	开机后机器连续发出短促的“哔”声，功能灯闪烁	锅具材质和大小、形状是否合适？锅具是否置于陶瓷面板中部？
E2	使用中突然停止加热，机器连续发出短促的“哔”声，功能灯闪烁	四周温度是否很高？进风口、排风口是否堵塞？
“E3”或“E4”	使用中突然停止加热，机器连续发出短促的“哔”声，功能灯闪烁	电网电压是否过高或过低？
E5	开机后机器连续发出短促的“哔”声，功能灯闪烁	内部温度传感器是否出现开路？
E6	使用中突然停止加热，机器连续发出短促的“哔”声，功能灯闪烁	锅具温度是否过高？锅具是否发生干烧？
	定温模式下温度无法控制	“烧烤”指示灯是否亮？所使用的锅底是否凸凹不平或中心部位凹陷？

★两小时无人操作保护：电磁灶启动后，若连续2小时未接收到任何操作指令，电磁灶以10次“哔、哔”声提示用户后自动关机（智能功能及预约定时状态下此保护功能无效）。

★1分钟延时散热保护：在任何功能下，机器手动或自动关机后，冷却风扇会继续运转1分钟，以保证机器内部热量充分散出，从而有效延长机器使用寿命。

注：如出现的故障自己不能排除。请及时与当地九阳售后服务中心联系，切勿自行拆卸修理。否则，我公司将不负任何责任。

## 锅具选择

适用的锅具：

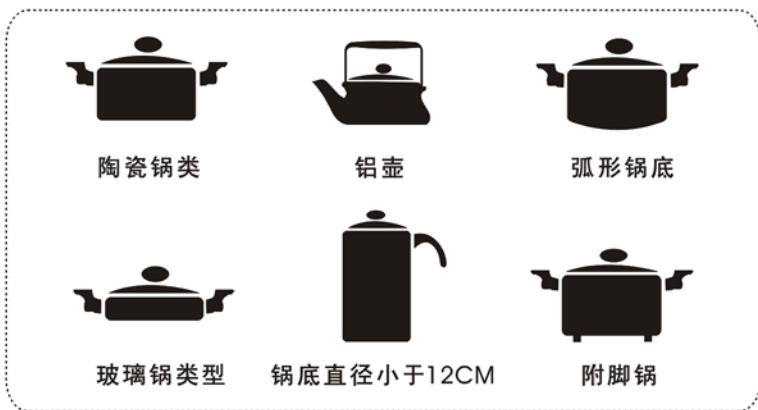
铁磁性材料锅具或磁感应材料复底锅，如搪瓷、铸铁、不锈钢锅具。

锅具底部平坦，底部直径大于12cm而小于26cm。



不适用的锅具：

以陶瓷、玻璃、铝、铜为材料的锅具；底部不平坦的锅具；底部直径小于12cm或大于26cm。



请使用本机赠送锅具或购买本公司电磁灶专用锅具，最好不要使用其它代替品；当锅具发生变形等情况时，应及时更换本公司专用锅具，以免对机器的使用性能和使用寿命产生不良影响。

## 产品规格

型 号	JYC-24F
额定电压	220V~/50Hz
额定功率	2400W
功率调节范围	120W-2400W
温度调节范围	60℃-270℃
机体尺寸	361x301x77(mm)
重 量	约3.4Kg

执行标准：GB4706.1-92，GB4706.29-92，QB/T1236-91

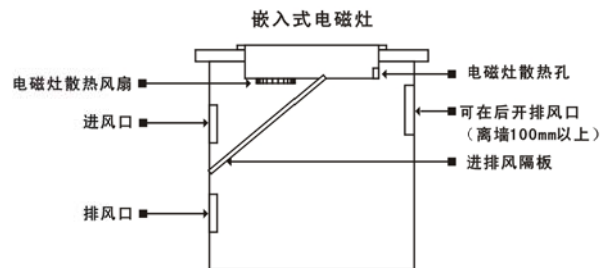
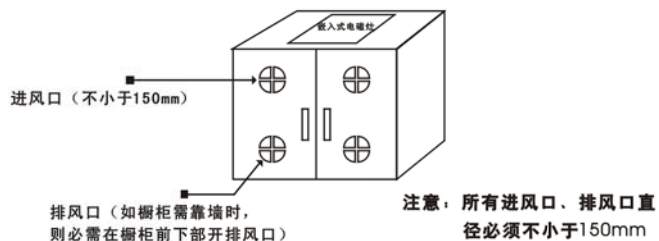
## 装箱明细

电磁灶	说明书	保修卡	合格证	安装图	炒锅	复底火锅	蒸屉
1台	1本	1张	1个	1张	1套	1个	1个

声明：本公司保留对本说明书的最终解释权。

## 附页：

### 九阳JYC-24F嵌入式电磁灶安装说明



上图为嵌入式电磁灶侧面安装图，橱柜内的进风口必须与排风口隔离，以保持良好的通风状态，避免电磁灶内部温度过高而引起电磁灶无法正常使用。

注：在实际安装时可与橱柜设计厂家协商解决