

本企业通过:

ISO9001: 2008 国际质量管理体系认证

ISO14001: 2004 国际环境管理体系认证

OHSAS18001: 2007 国际职业健康安全管理体系认证

九阳股份有限公司
JOYOUNG COMPANY LIMITED

山东省济南市槐荫区美里路999号
No. 999 Meili Road, Huaiyin District, Jinan City,
Shandong Province, China

邮编: 250117

电话: 0531-87901018

传真: 0531-87901901

www.joyoung.com

Joyoung 九阳

使用说明书 Operation Instruction

九阳电磁灶
型号: JYC-21EE5



全国服务热线: 0531-87918008 87901018 400-6186-999

www.joyoung.com

前言

目录:



前言	1
安全使用注意事项	2-3
部件说明	4
使用方法	5-7
保养和维护	7
锅具选择	8
产品安全指标	9
执行标准	9
异常现象判断	10-11
维修服务保证	11
环保清单	12



感谢阁下使用九阳电磁灶。为了使您正确地使用和维护本机，请在使用前仔细阅读说明书，并请妥善保存，以便日后查阅。

本说明书适用于 JYC-21EE5 型电磁灶产品。书中所有内容仅供用户使用和维护时参考，具体以实物为准，图片仅供参考。如果您在使用上仍有问题，请向当地九阳售后服务中心或本公司客服中心咨询。

特别说明：

- 1、本说明书上所有内容均经过认真核对，如有任何印刷错漏或内容上的误解，本公司保留解释权。
- 2、产品如有更新，恕不另行通知。

产品简介：


本电磁灶适用于家庭、宾馆、办公室等场合，用于加热食物，具有智能、洁净、方便、环保、安全等优点，人性化设计，让您轻松享受烹饪乐趣。

安全使用注意事项

⊘ 绝对禁止操作项

标记的含义: ⚠ 必须遵循操作项

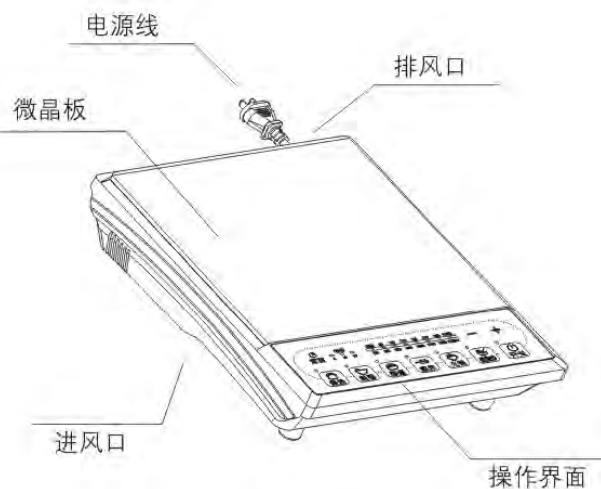
! 日常注意操作项

<p>⊘ 禁止</p>  <p>勿靠近水源使用或用水直接冲洗,防止进风口及排风口进水造成故障。</p>	<p>⊘ 禁止</p>  <p>严禁将机器放在燃气灶、电炉、金属台面等物品上面工作,以免发生危险。</p>
<p>⊘ 禁止</p>  <p>金属小物件如小刀、餐叉、汤匙禁止直接放在微晶面板上,以免发生烫伤等危险。</p>	<p>⊘ 禁止</p>  <p>严禁将铁丝、螺丝等异物插入进、排风口,以防发生触电等危险。</p>
<p>⊘ 禁止</p>  <p>严禁锅具干烧,以免损伤机器和锅具。</p>	<p>⚠ 注意</p>  <p>若有孩童在旁,须加倍小心使用产品;勿让老人、儿童单独操作,以免烫伤等危险发生。</p>
<p>⚠ 注意</p>  <p>请勿将纸张、布等易燃物品垫在微晶板与锅具之间,或机器底部加热,以免工作时引起燃烧发生危险。</p>	<p>⚠ 注意</p>  <p>罐头类等密封食品,请将盖子打开后再加热,避免受热膨胀而产生爆炸危险。</p>

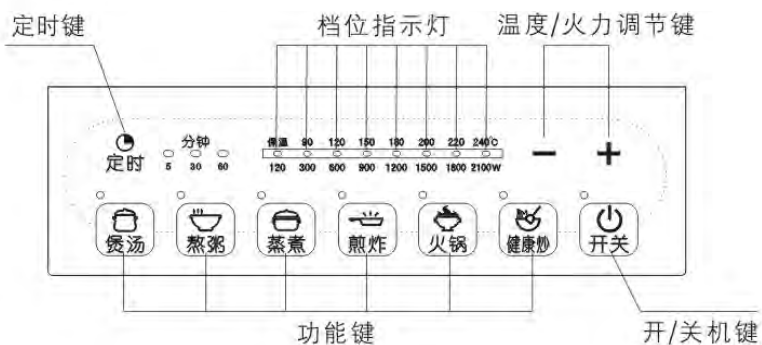
<p>⚠ 注意</p>  <p>微晶面板使用中会发热,使用后亦有余热,请勿用手触摸,以防烫伤。</p>	<p>⚠ 注意</p>  <p>在确认不用电磁灶时,务必切断电源。</p>
<p>! 警告</p>  <p>本机体应水平放置,不可紧靠墙面或物品,每边间隙至少10cm以上,必须保持进、排风口的通畅。</p>	<p>! 警告</p>  <p>请单独使用10A及以上的专用电源插座,严禁与其它大功率电器同时使用。</p>
<p>! 警告</p>  <p>避免将电磁灶放置在地毯、台布、薄纸上使用,以免堵塞进、排风口,影响炉腔散热。</p>	<p>! 警告</p>  <p>使用时应远离燃气灶等高温发热器具,当环境温度过高时,可能导致电磁灶过热保护,暂时停止加热。</p>
<p>! 警告</p>  <p>假如微晶面板破裂,须立即切断电源,并到本公司指定售后服务中心进行更换。</p>	<p>! 警告</p>  <p>若电源线损坏,须到本公司指定售后服务中心进行更换。</p>
<p>! 警告</p>  <p>使用心脏起搏器者,请与医生咨询,确认无影响后,方可使用本产品。</p>	<p>! 警告</p>  <p>使用后及时清洁,防止蟑螂等小虫由进、排风口进入机器内部,以防引起机器故障。</p>

声明:
因违背以上注意事项而造成的危险、伤害等不良后果,本公司概不负责。

部件说明



操作界面:



使用方法

★ 操作步骤




- 一、将准备好的专用锅具置于电磁灶微晶面板的中央。
- 二、将电源插头插入220V/10A及以上的专用插座上，机器鸣叫一声，“开/关”指示灯闪烁。
- 三、先按下“开/关”键，进入待机状态，再按下任一烹饪功能键，电磁灶立即开始工作。
- 四、烹饪完毕，按下“开/关”键关机，风扇自动延时散热一分钟，然后自动关闭。
- 五、使用完毕后请切断电源。

★ 使用说明

一、功率/温度档位

功率档位	120W	300W	600W	900W	1200W	1500W	1800W	2100W
温度档位	保温60℃	90℃	120℃	150℃	180℃	200℃	220℃	240℃

二、手动功能

-  健康炒
- 1、待机或其它工作状态下，按“健康炒”键，健康炒功能指示灯点亮，机器默认1500W功率智能热油，然后转为1800W炒菜。
 - 2、用户可根据实际烹饪需要按“+”、“-”键在120W-2100W范围内调节功率。
-  火锅
- 1、待机或其它工作状态下，按“火锅”键，火锅功能指示灯点亮，机器默认2100W功率工作。
 - 2、用户可根据实际烹饪需要按“+”、“-”键在120W-2100W范围内调节功率，反复按“火锅”键可在2100W/900W/1500W之间快速切换。
-  煎炸
- 1、待机或其它工作状态下，按“煎炸”键，煎炸功能指示灯点亮，机器默认150℃工作。
 - 2、用户可根据实际烹饪需要按“+”、“-”键在60℃-240℃范围内调节煎炸温度，反复按“煎炸”键可在150℃/240℃之间快速切换。

功率/温度调节:

单按“+”或“-”键以1档为单位单次调整, 长按可快速调整。

三、智能功能



煲汤

- 1、待机或其它工作状态下, 按“煲汤”键, 煲汤功能指示灯点亮。
- 2、机器以默认方式启动, 2小时智能文火慢煲, 完成后进入2小时保温状态, 然后自动报警关机。



蒸煮

- 1、待机或其它工作状态下, 按“蒸煮”键, 蒸煮功能指示灯点亮。
- 2、机器以默认方式启动, 30分钟智能蒸煮, 完成后自动报警关机。
- 3、启动蒸煮功能后, 用户可根据实际烹饪需要在5分钟、15分钟、30分钟、45分钟、60分钟档调整定时时间, 具体操作请参照定时功能说明。



熬粥

- 1、待机或其它工作状态下, 按“熬粥”键, 熬粥功能指示灯点亮。
- 2、机器以默认方式启动, 60分钟智能熬粥, 完成后进入2小时保温状态, 然后自动报警关机。

四、定时功能



定时

- 1、定时设定: 按一次“定时”键, 可以设定5分钟定时, 再连续按可以分别设定15分钟、30分钟、45分钟、60分钟定时以及不定时档。
- 2、长按“定时”键3秒以上, 即可取消定时功能。

五、显示功能

温度/功率显示:

- 1、在“健康炒”、“火锅”等火力控制方式下, 用8个指示灯显示8档功率, 该档位及以下指示灯同时点亮表示该档功率值。
- 2、在“煎炸”控制方式下, 用同样8个指示灯显示8档温度, 该档指

示灯点亮表示该档温度值。

时间显示:

用3个指示灯显示5档时间: 该时间档位用该档位及以下档位指示灯同时点亮表示; 每相邻两档中间的时间档位, 用相邻的高档指示灯闪烁、低档及以下批示灯同时点亮来表示。

保养和维护

★保养前请先拔下电源插头

不要在电磁灶正在工作时直接拔掉插头, 应先按“开/关”键关机, 再拔掉插头, 这样有利于延长电磁灶的使用寿命。

★电磁灶灶体清洁方法

请定时清洁机器机体。以柔软的干布擦拭, 不可使用汽油、苯等有机溶剂擦拭机体。进风口及排风口容易吸附灰尘, 必须定期清理, 可用柔软的毛刷子或者吸尘器清理, 否则进排风口灰尘积聚过多, 会影响电磁灶使用寿命。

注意: 每次使用完毕关机断电, 稍等一段时间后(微晶面板不再烫手), 请及时清理机器, 以免使残留在微晶面板上的脏物反复被锅底加热, 日久难以清洗并造成微晶面板脏污变色!

锅具选择

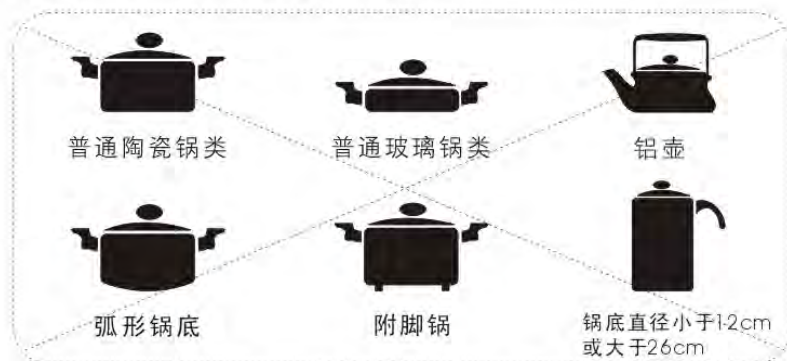
★ 适用的锅具

铁磁性材料锅具或磁感应材料复底锅(如搪瓷、铸铁、不锈钢锅具), 锅具底部平坦, 底部直径大于12cm而小于26cm。



★ 不适用的锅具

以普通陶瓷、普通玻璃、铝、铜为材料的锅具, 底部不平坦的锅具, 底部直径小于12cm或大于26cm的锅具。



请使用本机配套的锅具或者购买电磁灶专用锅具, 最好不使用其它替代品; 当锅具发生变形等情况时, 应及时更换电磁灶专用锅具, 以免对机器的使用性能和使用寿命产生不良影响。

产品安全指标

★ 产品规格

型 号	JYC-21EE5
额定电压	220V~50Hz
额定功率	2100W
功率调节范围	120W-2100W
温度调节范围	60℃-240℃
机体尺寸	360×285×65 (mm)
重 量	约2.3kg

★ 能效信息

热效率	86%
待机状态功率	1W
能效等级	3级
依据标准	GB 21456-2008

执行标准

★ 执行标准: GB 4706.1-2005、GB 4706.29-2008

异常现象判断

序号	异常现象	检查要点
1	插上插头时无“哔”声，所有指示灯和数码管不亮	插头是否脱落？插座是否有电？电源线是否完好？是否停电？
2	使用中突然停止加热，机器连续发出短促的“哔”声，功能及开关灯常亮	机器内部电路出现故障，请报修。
3	开机后机器连续发出短促的“哔”声，120W档功率灯闪烁	是否有提锅？锅具材质和大小、形状是否合适？锅具是否置于微晶面板中部？
4	使用中突然停止加热，机器连续发出短促的“哔”声，300W档功率灯闪烁	四周温度是否很高？进风口、排风口是否堵塞？
5	使用中突然停止加热，机器连续发出短促的“哔”声，600W档功率灯闪烁	电网电压是否过高？
6	使用中突然停止加热，机器连续发出短促的“哔”声，900W档功率灯闪烁	电网电压是否过低？
7	开机后机器连续发出短促的“哔”声，1200W档功率灯闪烁	内部温度传感器开路，请报修。
8	使用中突然停止加热，机器连续发出短促的“哔”声，1500W档功率灯闪烁	内部温度传感器短路，请报修。
9	使用中突然停止加热，机器连续发出短促的“哔”声，1800W档功率灯闪烁	线盘温度过高，待冷却后再使用。若冷却后仍无法使用，请报修。
10	按下按键后开不了机或机器不启动，机器连续发出短促的“哔”声，2100W档功率灯闪烁	按键时间是否过长？内部是否潮湿或有脏物？
11	定温模式下温度无法控制	“煎炸”指示灯是否亮？所使用的锅底是否凹凸不平或中心部位凹陷？

★两小时无人操作保护：电磁灶启动后，若连续2小时未接收到任何操作指令，电磁灶以10次“哔、哔”声提示用户后自动关机（智能功能及定时状态下此保护功能无效）。

★1分钟延时散热保护：在任何功能下，机器手动或自动关机后，冷却风扇会继续运转1分钟，以保证机器内部热量充分散出，从而有效延长机器使用寿命。

注：如出现的故障自己不能排除。请及时与当地九阳售后服务中心联系，切勿自行拆卸修理。否则：我公司将不负任何责任。

维修服务保证

产品如有故障，请与本公司的特约维修网点或客户服务中心联系。

- 1、九阳电磁灶实行一年保修期。
- 2、保修期的起始日期以产品发票日期为准。
- 3、下列情况之一者，不属于保修范围：
 - 消费者使用、保管、维护不当造成损坏。
 - 非本公司指定维修部自行装拆修理而造成损坏。
 - 发票型号与维修产品型号不符或者有涂改。
 - 无有效发票。
 - 因不可抗力造成损坏。
 - 将电磁灶用于商业用途。
 - 用非标配的赠品，所发生的质量事故，我司不负责任。
 - 本产品用于非家庭用途，将不在保修范围之内。
 - 属人为造成故障或使用不当造成故障，不属保修范围。
- 4、不属于保修范围内的产品，本公司客户服务中心仍热情为您服务。

环保清单

部件名称	有毒有害物质或元素					
	铅 (Pb)	汞 (Hg)	镉 (Cd)	六价铬 (Cr(VI))	多溴联苯 (PBB)	多溴二苯醚 (PBDE)
能效标签	○	○	○	○	○	○
上下盖	○	○	○	○	○	○
导热硅脂	○	○	○	○	○	○
电磁线盘组件	×	×	×	×	×	×
无刷电机	○	○	○	○	○	○
电源线组件	○	○	○	○	○	×
硅胶支脚	○	○	○	○	○	○
硅酮胶	○	○	○	○	○	○
热敏电阻组件	×	×	×	×	×	×
操作面膜	○	○	○	○	○	○
螺钉	○	○	×	×	○	○
微晶面板	×	○	○	○	○	○
挡风罩	○	○	○	○	○	○
主控板	×	×	×	×	×	×
显示板	×	×	×	×	×	×
○：表示该有毒有害物质在该部件所有均质材料中的含量均在SJ/T 11363-2006标准规定的限量要求以下。						
×：表示该有毒有害物质至少在该部件的某一均质材料中的含量超出SJ/T 11363-2006规定的限量要求。						

VII-1