

本企业通过:

ISO9001: 2008 国际质量管理体系认证

ISO14001: 2004 国际环境管理体系认证

OHSAS18001: 2007 国际职业健康安全管理体系认证

**Joyoung 九阳**

# 使用说明书

## Operation Instruction

九阳红外炉

型号: JYC-20FR51

JYC-20FR52

**九阳股份有限公司**

JOYOUNG COMPANY LIMITED

山东济南市槐荫区新沙北路12号

No.12 Xinsha North Road, Jinan, China

邮编: 250118

电话: 0531-87901018

传真: 0531-87901901

www.joyoung.com



全国服务热线: 0531-87918008 87901018 400-6186-999

www.joyoung.com

## 目录:



前言 .....	1
安全使用注意事项 .....	2-4
部件说明 .....	5
使用方法 .....	6-8
保养和维护 .....	9
锅具选择 .....	9
产品安全指标 .....	9
执行标准 .....	10
异常现象判断 .....	10
维修服务保证 .....	11
环保清单 .....	12



感谢阁下使用九阳红外炉。为了使您正确地使用和维护本机，请在使用前仔细阅读说明书，并请妥善保存，以便日后查阅。

本说明书适用于九阳红外炉JYC-20FR51/20FR52产品。书中所有内容仅供用户使用和维护时参考，具体以实物为准，图片仅供参考。如果您在使用上仍有问题，请向当地九阳售后服务中心或本公司客服中心咨询。

特别说明：

- 1、本说明书上所有内容均经过认真核对，如有任何印刷错漏或内容上的误解，本公司保留解释权。
- 2、产品如有更新，恕不另行通知。

产品简介：

本红外炉适用于家庭、宾馆、办公室等场合，用于加热食物，具有智能、洁净、方便、环保、安全等优点，人性化设计，让您轻松享受烹饪乐趣。

⊘ 绝对禁止操作项


标记的含义：

⚠ 必须遵循操作项

❗ 日常注意操作项



禁止



勿靠近水源使用或用水直接冲洗，防止进风口及排风口进水造成故障。



禁止



严禁将机器放在燃气灶、电炉、金属台面等物品上面工作，以免发生危险。



禁止



严禁机器在外接定时器或独立的遥控控制系统的方式下运行。



禁止



严禁将铁丝、螺丝等异物插入进、排风口，以防发生触电等危险。




禁止



严禁锅具干烧，以免损伤机器和锅具。



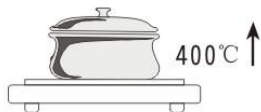
禁止



严禁自行打开机器，改造红外炉机体结构或更换零部件。



注意



由于红外炉的温度很高，请使用耐温超过400°C的锅具。



注意



请勿将纸张、布等易燃物品垫在陶瓷板与锅具之间，或机器底部加热，以免工作时引起燃烧发生危险。



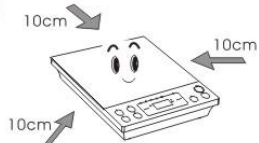
注意



陶瓷面板使用中会发烫，使用后亦有余热，请勿用手触摸，以防烫伤。



警告



本机应水平放置，不可紧靠墙面或物品，每边间隙至少10cm以上，必须保持进、排风口的通畅。



注意



若有孩童在旁，须加倍小心使用产品；勿让老人、儿童单独操作，以免烫伤等危险发生。



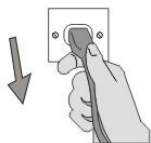
注意



罐头类等密封食品，请将盖子打开后再加热，避免受热膨胀而产生爆炸危险。



注意



在确认不用红外炉时，务必切断电源。



警告



请单独使用10A及以上的专用电源插座，严禁与其它大功率电器同时使用。



警告



避免将红外炉放置在地毯、台布、薄纸上使用，以免堵塞进、排风口，影响炉腔散热。



警告



假如陶瓷面板破裂，须立即切断电源，并到本公司指定售后服务中心进行更换。



警告



使用心脏起搏器者，请与医生咨询，确认无影响后，方可使用本产品。




警告



请谨慎使用油炸功能，以免温度过高产生危险。



警告



使用时应远离燃气灶等高温发热器具，当环境温度过高时，可能导致红外炉过热保护，暂时停止加热。



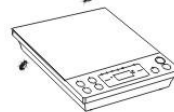
警告



若电源线损坏，须到本公司指定售后服务中心进行更换。



警告



使用后及时清洁，防止蟑螂等小虫由进、排风口进入机器内部，以防引起机器故障。



警告

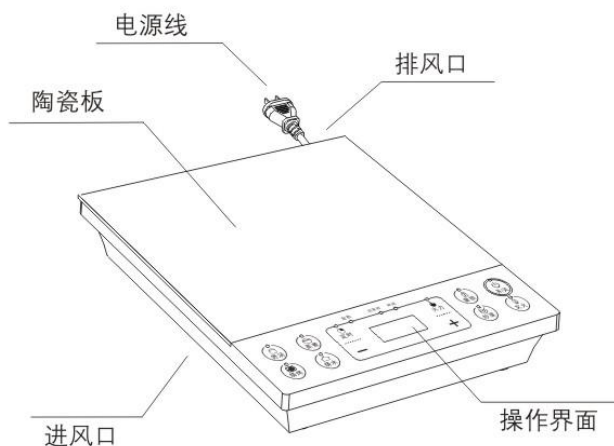


本产品是家庭厨具产品，不得用于工业、医疗等其它场所，以免事故发生。

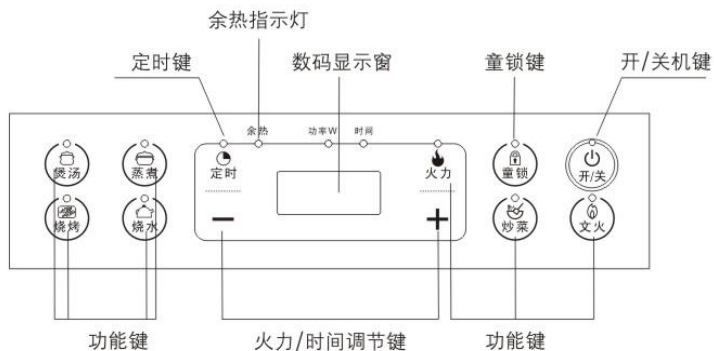
声明：

因违背以上注意事项而造成的危险、伤害等不良后果，本公司概不负责。

## 部件说明



### 操作界面:



余热高温警示:  
瓷板温度过高, 余热灯即常亮, 请勿触摸加热区, 请勿移动整机。

## 使用方法

特别注意:

以下说明适用于九阳的红外炉系列产品, 但实际产品不一定包括所有设置和功能, 一切请以实际产品为准。

### ★ 操作步骤

- 一、将准备好的锅具置于红外炉陶瓷面板的中央。
- 二、将电源插头插入220V/10A及以上的专用插座上, 机器鸣叫一声, “开/关”指示灯闪烁。
- 三、先按下“开/关”键, 进入待机状态, 再按下任一烹饪功能键, 红外炉立即开始工作。
- 四、烹饪完毕, 按下“开/关”键, 进入关机状态, 风扇自动延时散热约2分钟。
- 五、使用完毕, 待余热指示灯熄灭后, 请切断电源。

### ★ 使用说明

#### 一、功率档位

功率档位(W)	100	300	600	900	1100	1300	1500	1800	2000
---------	-----	-----	-----	-----	------	------	------	------	------

#### 二、功能描述



炒菜

- 1、待机或其它工作状态下, 按“炒菜”键, 炒菜功能指示灯点亮, 机器默认2000W功率工作。
- 2、用户可根据实际烹饪需要按“+”、“-”键在100W-2000W范围内调节功率。



烧烤

- 1、待机或其它工作状态下, 按“烧烤”键, 烧烤功能指示灯点亮, 机器默认以1300W功率工作。
- 2、用户可根据实际烹饪需要按“+”、“-”键在100W-2000W范围内调节功率。



火力

- 1、待机或其它工作状态下, 按“火力”键, 火力功能指示灯点亮, 机器默认2000W功率工作。
- 2、用户可根据实际烹饪需要按“+”、“-”键在100W-2000W范围内调节功率, 反复按“火力”键可在2000W/900W/1500W之间快速切换。



文火

- 1、待机或其它工作状态下，按“文火”键，文火功能指示灯点亮，机器以默认方式启动，2小时文火加热，完成后自动报警关机。
- 2、选定功能后3秒之内，用户可根据实际烹饪需要在1分钟-24小时内调整定时时间，具体操作请参照定时功能说明。
- 3、工作过程中，用户也可根据实际烹饪需要按“+”、“-”键在100W-900W范围内调节功率。



煲汤

- 1、待机或其它工作状态下，按“煲汤”键，煲汤功能指示灯点亮，机器以默认方式启动，2小时智能慢煲，完成后自动报警关机。
- 2、选定功能后3秒之内，用户可根据实际烹饪需要在1小时-2小时内调整定时时间，具体操作请参照定时功能说明。
- 3、工作过程中，用户也可根据实际烹饪需要按“+”、“-”键在100W-2000W范围内调节功率。



蒸煮

- 1、待机或其它工作状态下，按“蒸煮”键，蒸煮功能指示灯点亮，机器以默认方式启动，30分钟智能蒸煮，完成后自动报警关机。
- 2、选定功能后3秒之内，用户可根据实际烹饪需要在10分钟-2小时内调整定时时间，具体操作请参照定时功能说明。
- 3、工作过程中，用户也可根据实际烹饪需要按“+”、“-”键在100W-2000W范围内调节功率。



烧水

- 1、待机或其它工作状态下，按“烧水”键，烧水功能指示灯点亮，机器以默认方式启动，15分钟智能烧水，完成后自动报警关机。
- 2、选定功能后3秒之内，用户可根据实际烹饪需要在1分钟-1小时内调整定时时间，具体操作请参照定时功能说明。
- 3、工作过程中，用户也可根据实际烹饪需要按“+”、“-”键在100W-2000W范围内调节功率。

“-”键在100W-2000W范围内调节功率。



童锁

特别设计人性化儿童安全锁，可以随心锁定红外炉按键，防止儿童在无人看管时乱碰乱用等不安全因素发生。在工作状态下，长按“童锁”键3秒以上，即可启动童锁功能，童锁功能指示灯点亮，启动童锁后，原正在执行的功能状态不变。

解锁方法：长按“童锁”键或“开关”键3秒以上，即可取消童锁功能。

功率调节：

单按“+”或“-”键以1档为单位单次调整，长按可快速调整。

### 三、定时功能



定时

- 1、“炒菜”、“烧烤”、“火力”状态下，按“定时”键，3秒之内按“+”、“-”键可设定定时时间。定时范围为1分钟-24小时。长按“定时”键3秒以上，即可取消定时功能。
- 2、启动“文火”、“煲汤”、“蒸煮”、“烧水”功能后3秒之内，用户可按“+”、“-”键设定定时时间；确定后如需再调整，可按“定时”键重新进行设定。
- 3、定时功能只能调整分钟，小时采用自动进位方式调整；单按“+”或“-”键以1分钟为单位单次调整，长按可快速调整。

### 四、显示功能

数码显示：

本机设置了4位数码显示区，主要用于显示功率、定时时间和倒计时值及故障代码等。

## 保养和维护

### ★保养前请先拔下电源插头

不要在红外炉正在工作时直接拔掉插头，应先按“开/关”键关机，再拔掉插头，这样有利于延长红外炉的使用寿命。

### ★红外炉灶体清洁方法

请定时清洁机器机体。以柔软的干布擦拭，不可使用汽油、苯等有机溶剂擦拭机体。进风口及排风口容易吸附灰尘，必须定期清理，可用柔软的毛刷子或者吸尘器清理，否则进排风口灰尘积聚过多，会影响红外炉使用寿命。

注意：每次使用完毕关机断电，稍等一段时间后（陶瓷面板不再烫手），请及时清理机器，以免使残留在陶瓷面板上的脏物反复被锅底加热，日久难以清洗并造成陶瓷面板脏污变色！

## 锅具选择

本产品不挑锅，适合所有平底耐热材料的烹调器具。无论是铁、铬、铜、陶瓷、搪瓷、砂锅及耐热玻璃的器具，统统都适用。建议选择平底、不反光的锅具，让热力传递更有效。

注：压力类容器请谨慎使用，以防锅内温度过高出现爆炸。

## 产品安全指标

### ★产品规格

型号	JYC-20FR51	JYC-20FR52
额定电压	220V~ 50Hz	220V~ 50Hz
额定功率	2000W	2000W
功率调节范围	100W-2000W	100W-2000W
机体尺寸	360×290×67 (mm)	390×300×61 (mm)
重量	约2.4kg	约3.9kg

## 执行标准

★执行标准：GB 4706.1, GB 4706.14

## 异常现象判断

注意：

本产品在使用过程中，如果发生异常情况，请立即拔掉插头，切断电源。

保护代码	异常现象	检查要点
E1	使用中突然停止加热，机器连续发出短促的“哔”声	电网电压是否过低？
E2	使用中突然停止加热，机器连续发出短促的“哔”声	电网电压是否过高？
E3	使用中突然停止加热，机器连续发出短促的“哔”声	瓷板温度传感器是否出现开路或短路？
E4	使用中突然停止加热，机器连续发出短促的“哔”声	内部温度传感器是否出现开路或短路？机内温度是否过高？

★一小时无人操作保护：红外炉启动后，若连续1小时无任何操作，红外炉以10次“哔、哔”声提示用户后自动关机（“文火”、“煲汤”、“蒸煮”、“烧水”功能及定时状态下此保护功能无效）。

★高温保护：由发热盘上的温度传感器时刻监控炉内温度，当监测到温度过高时，发热盘直接断电停止功率输出。

## 维修服务保证

产品如有故障，请与本公司的特约维修网点或客户服务中心联系。

- 1、九阳红外炉实行一年保修期。
- 2、保修期的起始日期以产品发票日期为准。
- 3、下列情况之一者，不属于保修范围：
  - 消费者使用、保管、维护不当造成损坏。
  - 非本公司指定维修部自行拆卸修理而造成损坏。
  - 发票型号与维修产品型号不符或者有涂改。
  - 无有效发票。
  - 因不可抗力造成损坏。
  - 将红外炉用于商业用途。
  - 本产品用于非家庭用途，将不在保修范围之内。
  - 属人为造成故障或使用不当造成故障，不属保修范围。
- 4、不属于保修范围内的产品，本公司客户服务中心仍热情为您服务。

## 环保清单

部件名称	有毒有害物质或元素					
	铅 (Pb)	汞 (Hg)	镉 (Cd)	六价铬 (Cr(VI))	多溴联苯 (PBB)	多溴二苯醚 (PBDE)
电气铭牌	○	○	○	○	○	○
上下盖	×	×	×	×	×	×
发热盘组件	×	×	×	×	×	×
无刷电机	○	○	○	○	○	○
隔热棉	○	○	○	○	○	○
电源线组件	○	○	○	○	○	×
电源线扣	○	○	○	○	○	○
橡胶支脚	×	×	×	×	×	×
硅酮胶	○	○	○	○	○	○
电源隔离盒	×	×	×	×	×	×
弹簧	×	×	×	×	×	×
支撑柱	×	×	×	×	×	×
固定片	×	×	×	×	×	×
螺钉	○	○	×	×	○	○
陶瓷面板	×	○	○	○	○	○
主控板	×	×	×	×	×	×
显示板	×	×	×	×	×	×
○：表示该有毒有害物质在该部件所有均质材料中的含量均在SJ/T 11363-2006标准规定的限量要求以下。						
×：表示该有毒有害物质至少在该部件的某一均质材料中的含量超出SJ/T 11363-2006规定的限量要求。						