

Joyoung 九阳小家电

全国服务热线: 0531-87901018 87918008  
400-6186-999

**山东九阳小家电有限公司**  
SHANDONG JOYOUNG APPLIANCES CO.,LTD.

地 址: 山东济南美里湖开发区新沙北路12号  
传 真: 0531-87901901 邮政编码: 250118  
网 址: <http://www.joyoung.com.cn>

# 九阳电磁灶

使用说明书(JYC-19BS1/19BS2型)

**山东九阳小家电有限公司**  
SHANDONG JOYOUNG APPLIANCES CO.,LTD.

## 目录

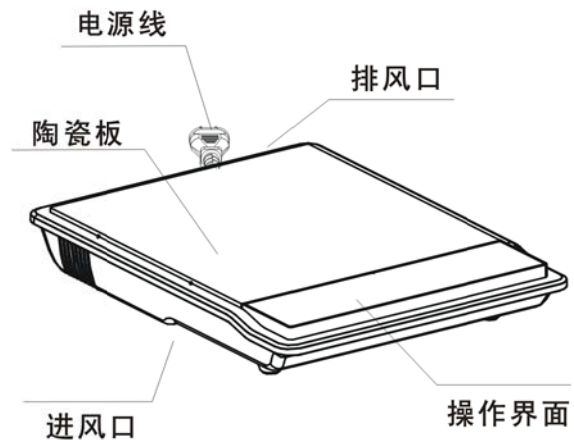


部件说明	1
操作界面说明	2
电磁灶工作原理	2
产品特性	3
注意事项	3-5
操作及使用方法	6-8
保养及清洁方法	9
故障诊断及安全保护	10-11
锅具选择	11-12
产品规格、执行标准	12
装箱明细	12

感谢阁下使用九阳电磁灶。为了使您正确地使用和维护本机，请在使用前仔细阅读说明书，并请妥善保管，以便日后查阅。

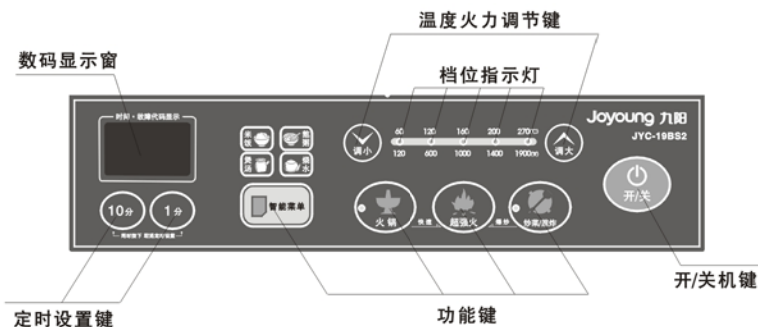
本说明书适用于JYC-19BS1/19BS2型电磁灶产品。书中所有内容仅供用户使用和维护时参考，未尽事宜，请向当地九阳售后服务中心咨询或致电本公司咨询。书中不足和错误之处在所难免，欢迎广大用户提出宝贵意见。

## 部件说明



## 操作界面说明

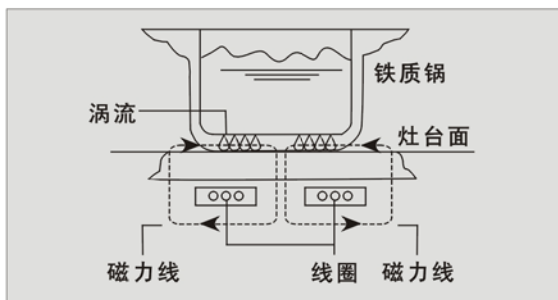
JYC-19BS1/19BS2 型电磁灶操作界面：



## 电磁灶工作原理

电磁灶采用电磁感应涡流加热原理进行工作。它是利用微电脑控制电磁线圈中的高频电流产生交变磁场，当磁力线通过铁磁性材料的锅底时，即可产生无数的小涡流，使锅体本身自行高速发热，从而加热锅内食物。

电磁灶工作原理示意图




②

## 产品特性

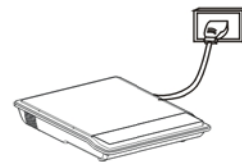
- ★快速——特设“超强火”键，超强火力瞬间爆发，加热更快
- ★智能——具有四种智能烹饪功能·一键通
- ★方便——火锅加热功率快速切换设计，操作方便
- ★高效——高达93%的热效率，节约能源
- ★环保——烹调过程中无明火，无烟，不产生一氧化碳，没有危害
- ★安全——闭环功率调节，18重安全保护功能，确保安全

## 注意事项

1 本机应水平放置，不可紧靠墙面或物品，每边间隙至少10cm以上，必须保持进、排风口的通畅。




2 请单独使用10A及以上的专用电源插座，严禁与其它大功率电器同时使用。



3 勿靠近水源使用或用水直接冲洗，防止进风口及排风口进水造成故障。



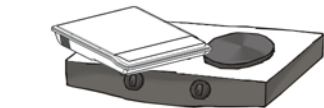
4 使用时应远离燃气灶等高温发热器具，当环境温度过高时，可能导致电磁灶过热保护，暂时停止加热。



③

5 6 严禁将机器放在燃气灶、电炉、金属台面等物品上面工作，以免发生危险。

**危险**



5 6 严禁锅具干烧，以免损伤机器和锅具。

**危险**



7 8 罐头类等密封食品，请将盖子打开后再加热，避免受热膨胀而产生爆炸危险。



7 8 请勿将纸张、布等易燃物品垫在陶瓷板与锅具之间，或机器底部加热。以免工作时引起燃烧发生危险。


**危险**



9 10 金属小物件如小刀、餐叉、汤匙禁止直接放在陶瓷面板上，以免发生烫伤等危险。



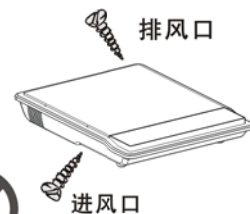
9 10 在确认不用电磁灶时，务必切断电源。



11 12 使用后陶瓷面板尚有余热，请勿用手触摸。



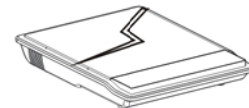
11 12 严禁将铁丝、螺丝等异物插入进、排风口，以防发生触电等危险。



13 14 若电源线损坏，须到本公司指定售后服务中心进行更换。



13 14 假如陶瓷面板破裂时，须立即切断电源，并到本公司指定售后服务中心进行更换。



15 16 防止蟑螂等小虫由进、出风口进入机器内部，以防引起机器故障。



15 16 使用心脏起搏器者，请与医生咨询，确认无影响后，方可使用本产品。



声明：因违背以上注意事项使用而造成的危险、伤害等不良后果，本公司概不负责。

## 操作及使用方法

### ★操作步骤

- 一、将准备好的专用锅具置于电磁灶陶瓷面板的中央。
- 二、将电源插头插上220V/10A及以上的专用插座上，机器鸣叫一声，数码区显示“□□”。
- 三、先按下“开/关”键，进入待机状态，再按下任一烹饪功能键，电磁灶立即开始工作。
- 四、烹饪完毕，按下“开/关”键关机，机器自动延时散热一分钟，然后自动关机。
- 五、使用完毕后请切断电源。

### ★使用说明

#### 一、手动功能:



#### 炒菜

- 1、待机状态下，按“炒菜/煎炸”键，炒菜/煎炸功能指示灯点亮。
- 2、机器默认1200W功率工作，自动进行1分钟智能热油，然后转为大火爆炒。
- 3、用户可根据需要按调大、调小键在120-1900W范围内调节功率。



#### 煎炸

- 1、待机状态下，按下“炒菜/煎炸”键，炒菜/煎炸功能指示灯点亮。1分钟内再按“调大”或“调小”键，机器执行定温煎炸功能。
- 2、用户可根据需要按调大、调小键在60-270℃范围内调节定温温度。



#### 火锅

- 1、待机状态下，按“火锅”键，火锅功能指示灯点亮，机器默认1900W功率工作。
- 2、用户可根据需要按调大、调小键在120-1900W范围内调节

功率。反复按“火锅”键，可在800W/1900W之间快速切换。



#### 超强火

- 1、“超强火”键为“炒菜”、“火锅”的辅助键。
- 2、在“炒菜”或“火锅”状态下使用“超强火”功能，加热功率立即调整为约2000W。
- 3、此功能可持续5分钟，每间隔5分钟可重复使用一次。

### 二、智能功能:



#### 米饭

- 1、待机状态下按下“智能菜单”键，“米饭”功能符号点亮。
- 2、机器按默认程序自动煮米饭，完成后进入两小时保温状态，然后自动报警关机。
- 3、推荐米和水的体积比例为1: 1.5。



#### 煲汤

- 1、待机状态下按下“智能菜单”键，选择至“煲汤”功能符号点亮。
- 2、机器以默认方式启动，参照广东老火靓汤煲汤方式，4小时文火慢煲。
- 3、完成后进入两小时保温状态，然后自动报警关机。



#### 熬粥

- 1、待机状态下按下“智能菜单”键，选择至“熬粥”功能符号点亮。
- 2、机器以默认方式启动，进行1小时的四步智能熬粥。完成后进入两小时保温状态，然后自动报警关机。



#### 烧水

- 1、待机状态下按下“智能菜单”键，选择至“烧水”功能符号点亮。



2、机器自动快速烧水，省时节能。

**注意：**当温度、湿度、电压、海拔等使用环境发生变化时，或所使用的锅具材质、大小、形状与电磁灶锅具使用要求不符时，智能功能实现会受到影响。

### 三、定时功能：

1、“10分”、“1分”两个按键用于定时功能设定。在启动“炒菜”、“煎炸”、“火锅”手动功能后，按“10分”、“1分”键，可在1分至99分钟范围内设定自动关机时间。

2、同时按下“10分”、“1分”键即可取消定时功能。

### 四、显示功能：

**数码显示：**本机设置了2位数码显示区，主要用于显示定时关机设定值和倒计时值、故障代码。

**温度/功率显示：**

在“炒菜”、“火锅”等火力控制方式下，用5个指示灯显示9档功率，该档位功率值以该档位及以下指示灯同时点亮来表示；每相邻两档中间的档位，用相邻的上档指示灯闪烁、下档及以下指示灯同时点亮来表示。

在“煎炸”定温控制方式下，用同样5个指示灯显示9档温度，该档位指示灯点亮表示该档温度值；每相邻两个指示灯同时点亮表示中间的温度档位。

“超强火”状态下5个指示灯同时闪烁。

## 保养及清洁方法

### ★保养前请先拔下电源插头

不要在电磁灶正在工作时直接拔掉插头，应先按“开/关”键关机。1分钟后，再拔掉插头，这样有利于延长电磁灶的使用寿命。

### ★电磁灶灶体清洁方法

**请定期清洁机器机体。以柔软的干布擦拭，不可使用汽油、苯等有机溶剂擦拭机体。进风口及排风口容易吸附灰尘，必须定期清理，可用柔软的毛刷子或吸尘器清理，否则吸排风口灰尘积聚过多，会影响电磁灶使用寿命。**

**注意：**每次使用完毕关机断电，稍等一段时间后（陶瓷面板不再烫手），请及时清理机器，以免使残留在陶瓷面板上的脏物反复被锅底加热，日久难以清洗并造成陶瓷面板脏污变色！

## 故障诊断及安全保护

故障代码显示	故障现象	检查要点
	插上插头时无“哔”声，所有指示灯和数码管不亮	插头是否脱落？插座是否有电？电源线是否完好？是否停电？
E0	使用中突然停止加热，机器连续发出短促的“哔”声，功能灯闪烁	机器内部电路是否出现故障？
E1	开机后机器连续发出短促的“哔”声，功能灯闪烁	锅具材质和大小、形状是否合适？锅具是否置于陶瓷面板中部？
E2	使用中突然停止加热，机器连续发出短促的“哔”声，功能灯闪烁	四周温度是否很高？进风口、排风口是否堵塞？
E3或E4	使用中突然停止加热，机器连续发出短促的“哔”声，功能灯闪烁	电网电压是否过高或过低？
E5	开机后机器连续发出短促的“哔”声，功能灯闪烁	内部温度传感器是否出现开路？
E6	使用中突然停止加热，机器连续发出短促的“哔”声，功能灯闪烁	锅具温度是否过高？锅具是否发生干烧？
E8	在待机状态下，按下按键后开不了机或机器不启动	内部是否潮湿或有脏物？
	定温模式下温度无法控制	“炒菜/煎炸”指示灯是否亮？所使用的锅底是否凸凹不平或中心部位凹陷？

★两小时无人操作保护：电磁灶启动后，若连续2小时未接收到任何操作指令，电磁灶以10次“哔、哔”声提示用户后自动关机（智能功能状态下此保护功能无效）。

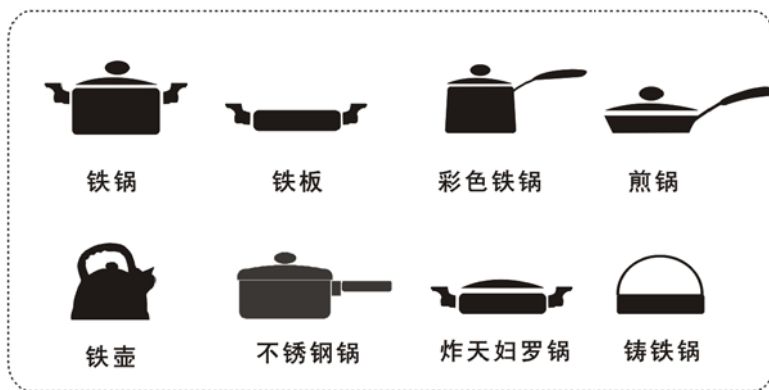
★1分钟延时散热保护：在任何功能下，机器手动或自动关机后，冷却风扇会继续运转1分钟，以保证机器内部热量充分散出，从而有效延长机器使用寿命。

注：如出现的故障自己不能排除。请及时与当地九阳售后服务中心联系，切勿自行拆卸修理。否则，我公司将不负任何责任。

## 锅具选择

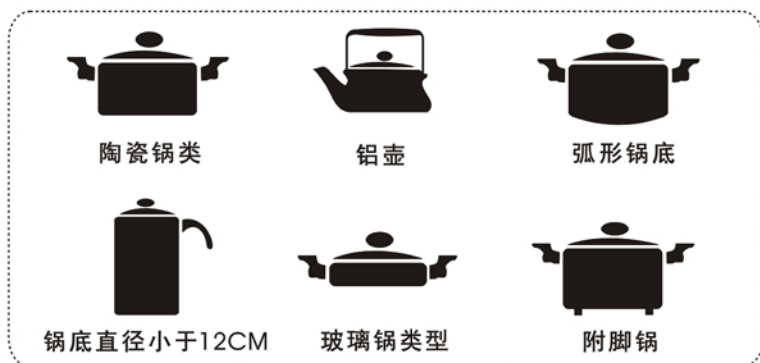
适用的锅具：

铁磁性材料锅具或磁感应材料复底锅，如搪瓷、铸铁、不锈钢锅具。锅具底部平坦，底部直径大于12cm而小于26cm。



不适用的锅具：

以陶瓷、玻璃、铝、铜为材料的锅具；底部不平坦的锅具；底部直径小于12cm或大于26cm。



请使用本机赠送锅具或购买本公司电磁灶专用锅具,最好不要使用其它代替品;当锅具发生变形等情况时,应及时更换本公司专用锅具,以免对机器的使用性能和使用寿命产生不良影响。

## 产品规格

型 号	JYC-19BS1/19BS2
额定电压	220V~/50Hz
额定功率	1900W
功率调节范围	120W-1900W
温度调节范围	60°C-270°C
机体尺寸	272x295x61(mm)
重 量	约2.4Kg

执行标准: GB4706.1-92, GB4706.29-92, QB/T1236-91

## 装箱明细

电磁灶	说明书	保修卡	合格证	火锅	炒锅 (仅19BS2有)
1台	1本	1张	1个	1个	1个

声明: 本公司保留对本说明书的最终解释权。