

Joyoung 九阳小家电

全国服务热线: 0531-87901018 87918008
400-6186-999

山东九阳小家电有限公司
SHANDONG JOYOUNG APPLIANCES CO.,LTD.

地 址: 山东济南美里湖开发区新沙北路12号
传 真: 0531-87901901 邮政编码: 250118
网 址: <http://www.joyoung.com.cn>

九阳电磁炉

使用说明书(JYC-19BE1/19BE3/19BE5 型)



山东九阳小家电有限公司
SHANDONG JOYOUNG APPLIANCES CO.,LTD.

目录

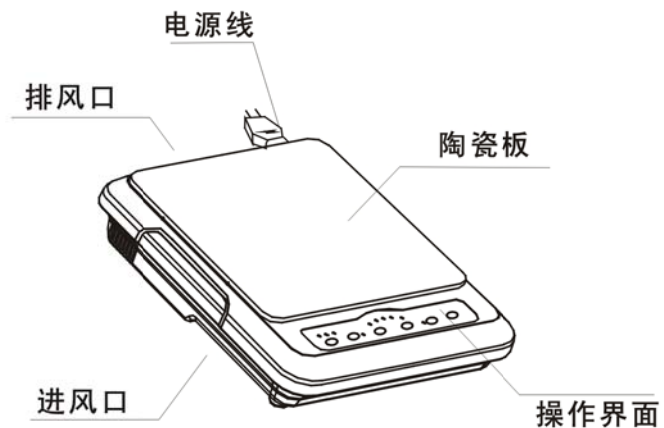


部件说明	1
操作面板说明	2
电磁炉工作原理	2
产品特性	3
注意事项	3-5
操作及使用方法	6-7
保养及清洁方法	7-8
故障诊断及安全保护	8-9
锅具选择	10
产品规格、执行标准	11
装箱明细	11

感谢阁下使用九阳电磁炉。为了使您正确地使用和维护本机，请在使用前仔细阅读说明书，并妥善保管，以便日后查阅。

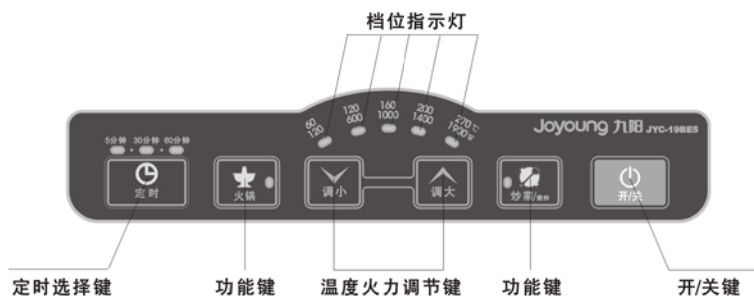
本说明书适用于JYC-19BE1/19BE3/19BE5型电磁炉产品。书中所有内容仅供用户使用和维护时参考，未尽事宜，请向当地九阳售后服务中心咨询或致电本公司咨询。书中不足和错误之处在所难免，欢迎广大用户提出宝贵意见。

部件说明



操作界面说明

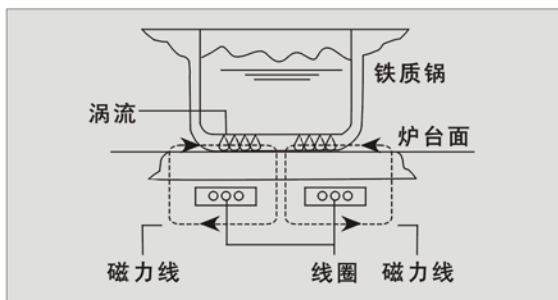
JYC-19BE1/19BE3/19BE5型电磁炉操作界面：



电磁炉工作原理

电磁炉采用电磁感应涡流加热原理进行工作。它是利用微电脑控制电磁线圈中的高频电流产生交变磁场，当磁力线通过铁磁性材料的锅底时，即可产生无数的小涡流，使锅体本身自行高速发热，从而加热锅内食物。

电磁炉工作原理示意图




2

产品特性

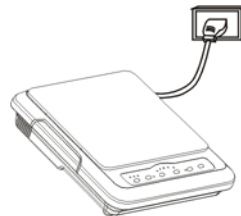
- ★快速——1900W大功率设计，加热快速
- ★方便——炒菜、火锅加热功率快速切换设计，操作方便
- ★高效——高达93%的热效率，节约能源
- ★环保——烹调过程中无明火，无烟，不产生一氧化碳，没有危害
- ★安全——闭环功率调节，18重安全保护功能，确保安全

注意事项

1 本机应水平放置，不可紧靠墙面或物品，每边间隙至少10cm以上，必须保持进、排风口的通畅。




2 请单独使用10A及以上的专用电源插座，严禁与其它大功率电器同时使用。



3 勿靠近水源使用或用水直接冲洗，防止进风口及排风口进水造成故障。



4 使用时应远离燃气灶等高温发热器具，当环境温度过高时，可能导致电磁炉过热保护，暂时停止加热。



3

5 6 严禁将机器放在燃气灶、电炉、金属台面等物品上面工作，以免发生危险。

危险



7 8 罐头类等密封食品，请将盖子打开后再加热，避免受热膨胀而产生爆炸危险。



5 6 严禁锅具干烧，以免损伤机器和锅具。

危险



7 8 请勿将纸张、布等易燃物品垫在陶瓷板与锅具之间，或机器底部加热。以免工作时引起燃烧发生危险。


危险



9 10 金属小物件如小刀、餐叉、汤匙禁止直接放在陶瓷面板上，以免发生烫伤等危险。



9 10 在确认不用电磁炉时，务必切断电源。



11 12 使用后陶瓷面板尚有余热，请勿用手触摸。




11 12 严禁将铁丝、螺丝等异物插入进、排风口，以防发生触电等危险。



13 14 若电源线损坏，须到本公司指定售后服务中心进行更换。



13 14 假如陶瓷面板破裂时，须立即切断电源，并到本公司指定售后服务中心进行更换。



15 16 防止蟑螂等小虫由进、出风口进入机器内部，以防引起机器故障。



15 16 使用心脏起搏器者，请与医生咨询，确认无影响后，方可使用本产品。



声明：因违背以上注意事项使用而造成的危险、伤害等不良后果，本公司概不负责。

操作及使用方法

★操作步骤

- 一、将准备好的专用锅具置于电磁炉陶瓷面板的中央。
- 二、将电源插头插上220V/10A及以上的专用插座上。
- 三、先按下“开/关”键，进入待机状态，再按下任一烹饪功能键，电磁炉立即开始工作。
- 四、烹饪完毕，按下“开/关”键关机，机器自动延时散热一分钟，然后自动关机。
- 五、使用完毕后请切断电源。

★使用说明

一、烹饪功能：



炒菜

- 1、待机状态下，按“炒菜/煎炸”键，炒菜/煎炸功能指示灯点亮。
- 2、机器默认1200W功率工作，自动进行1分钟智能热油，然后转为大火爆炒。
- 3、用户可根据需要按调大、调小键在120-1900W范围内调节功率。
- 4、炒菜状态下反复按“炒菜/煎炸”键，可在1200W/1900W之间快速切换。



煎炸

- 1、待机状态下，按下“炒菜/煎炸”键，炒菜/煎炸功能指示灯点亮。1分钟内再按“调大”或“调小”键，机器执行定温煎炸功能。
- 2、用户可根据需要按调大、调小键在60-270℃范围内调节定温温度。



火锅

- 1、待机状态下，按“火锅”键，火锅功能指示灯点亮，进入、

火锅功能。

- 2、机器以最大功率开始加热，用户可根据需要通过“调大”“调小”键在120-1900W范围内调节功率。
- 3、反复按“火锅”键，可在800W/1900W之间快速切换。

三、定时功能：

- 1、在启动“炒菜”、“火锅”、“煎炸”功能后，反复按“定时”键，即可在“5分钟-15分钟-30分钟-45分钟-60分钟-5分钟……”5档定时值中循环选择不同的自动关机时间。
- 2、长按下“定时”键2秒即可取消定时功能。

四、显示功能：

温度/功率值显示：

在“火锅”、“炒菜”火力控制方式下，用5个指示灯显示9档功率，该档位及以下指示灯同时点亮表示该档位功率值；每相邻两档中间的档位值，用相邻的上档指示灯闪烁、下档及以下指示灯同时点亮来表示。

在“煎炸”温度控制方式下，用同样5个指示灯显示9档温度，该档位指示灯点亮表示该档温度值；每相邻两个指示灯同时点亮表示中间的温度档位。

定时值显示：

用3个指示灯显示5档定时值，该档位及以下指示灯同时点亮表示该档定时值；每相邻两档中间的定时值，用相邻的上档指示灯闪烁，下档及以下指示灯同时点亮来表示。

保养及清洁方法

★保养前请先拔下电源插头

不要在电磁炉正在工作时直接拔掉插头，应先按“开/关”键关机。1分钟后，再拔掉插头，这样有利于延长电磁炉的使用寿命。

★电磁炉炉体清洁方法

请定期清洁机器机体。以柔软的干布擦拭，不可使用汽油、苯

等有机溶剂擦拭机体。进风口及排风口容易吸附灰尘，必须定期清理，可用柔软的毛刷子或吸尘器清理，否则吸排风口灰尘积聚过多，会影响电磁炉使用寿命。

注意：每次使用完毕关机断电，稍等一段时间后（陶瓷面板不再烫手），请及时清理机器，以免使残留在陶瓷面板上的脏物反复被锅底加热，日久难以清洗并造成陶瓷面板脏污变色！

故障诊断及安全保护

故障现象	检查要点
插上插头时无“哔”声，所有指示灯不亮。	插头是否脱落？插座是否有电？电源线是否完好？是否停电？
5位档位指示灯熄灭，机器连续发出短促的“哔”声报警。	是否连续两小时未操作机器 机器内部电路是否出现故障？
开机后第1位档位指示灯闪烁，机器连续发出短促的“哔”声报警。	锅具材质和大小、形状是否合适？ 锅具是否置于陶瓷面板中部？
使用中突然停止加热，第2位档位指示灯闪烁，机器连续发出短促的“哔”声报警。	四周温度是否很高？ 进风口、排风口是否堵塞？
使用中突然停止加热，第3位或4位档位指示灯闪烁，机器连续发出短促的“哔”声报警。	电网电压是否过高或过低？

开机后第5位档位指示灯闪烁，机器连续发出短促的“哔”声报警。	内部温度传感器是否出现开路？
使用中突然停止加热，第1位和第5位档位指示灯同时闪烁，机器连续发出短促的“哔”声报警。	内部温度传感器是否出现短路？ 锅具温度是否过高？ 锅具是否发生干烧？
使用中突然停止加热，第2位和第5位档位指示灯同时闪烁，机器连续发出短促的“哔”声报警。	内部线盘温度是否过高？
使用中突然停止加热，第3位和第5位档位指示灯同时闪烁，机器连续发出短促的“哔”声报警。	内部是否潮湿或有脏物？
定温模式下温度无法控制。	“煎炸”指示灯是否亮？所使用的锅底是否凸凹不平或中心部位凹陷？

★**两小时无人操作保护**：电磁炉启动后，若连续2小时未接收到任何操作指令，电磁炉以10次“哔、哔”声提示用户后自动关机。

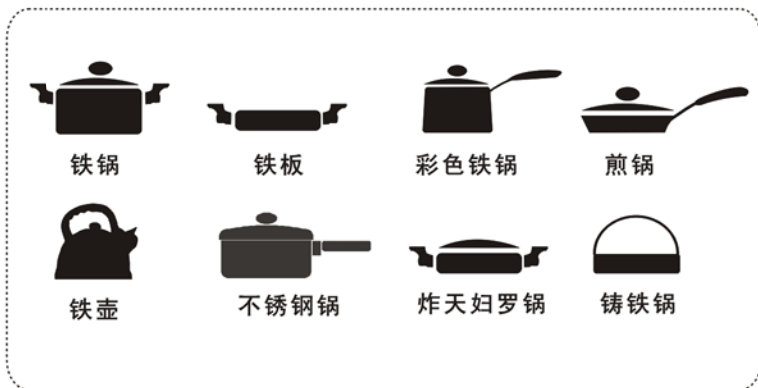
★**1分钟延时散热保护**：在任何功能下，机器手动或自动关机后，冷却风扇会继续运转1分钟，以保证机器内部热量充分散出，从而有效延长机器使用寿命。

注：如出现的故障自己不能排除。请及时与当地九阳售后服务中心联系，切勿自行拆卸修理。否则，我公司将不负任何责任。

锅具选择

适用的锅具：

铁磁性材料锅具或磁感应材料复底锅，如搪瓷、铸铁、不锈钢锅具。锅具底部平坦，底部直径大于12cm且小于26cm。



不适用的锅具：

以陶瓷、玻璃、铝、铜为材料的锅具；底部不平坦的锅具；底部直径小于12cm或大于26cm。



本电磁炉使用配套锅具将获得最佳使用效果和性能，在使用其它锅具时可能使您的产品性能下降或工作不正常。

产品规格

型号	JYC-19BE1/19BE3/19BE5
额定电压	220V~/50Hz
额定功率	1900W
功率调节范围	120W-1900W
温度调节范围	60°C-270°C
机体尺寸	340X285X63(mm)
重量	约2.1Kg

执行标准：GB4706.1-92，GB4706.29-92，QB/T1236-91

装箱明细

电磁炉	说明书	保修卡	合格证	汤锅 (仅19BE1、19BE5有)	炒锅 (仅19BE3、19BE5有)
1台	1本	1张	1个	1个	1个

声明：本公司保留对本说明书的最终解释权。