

本企业通过:

ISO9001: 2008 国际质量管理体系认证

ISO14001: 2004 国际环境管理体系认证

OHSAS18001: 2007 国际职业健康安全管理体系认证

杭州九阳生活电器有限公司
Hangzhou Joyoung home appliance Co.,LTD

杭州经济技术开发区12号大街368号1幢
1 No.368 No.12 Street Hangzhou Economic&technological
development area Zhejiang China
邮编: 310017
传真: 400 6186 996
www.joyoung.com


阳光服务热线: 400-6186-999

Joyoung 九阳

使用说明书

Operation Instruction

九阳电磁灶
型号: C10-CH06



www.joyoung.com

前 言

目 录:



前言	1
安全使用注意事项	2-3
部件说明	4
使用方法	4-5
保养和维护	5
锅具选择	6
产品安全指标	7
执行标准	7
异常现象判断	8
维修服务保证	9
装箱明细	9
环保清单	10



感谢阁下使用九阳电磁灶。为了使您正确地使用和维护本机,请在使用前仔细阅读说明书,并请妥善保存,以便日后查阅。

本说明书适用于C10-CH06型电磁灶产品。书中所有内容仅供用户使用和维护时参考,具体以实物为准,图片仅供参考。如果您在使用上仍有问题,请向当地九阳售后服务中心或本公司客服中心咨询。

特别说明:

- 1、本说明书上所有内容均经过认真核对,如有任何印刷错漏或内容上的误解,本公司保留解释权。
- 2、产品如有更新,恕不另行通知。

产品简介:

本电磁灶适用于家庭、宾馆、办公室等场合,用于加热食物,具有智能、洁净、方便、环保、安全等优点,人性化设计,让您轻松享受烹饪乐趣。

安全使用注意事项






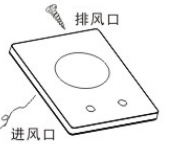


声明：为保证使用安全，避免对您和他人造成伤害和财产损失，请您务必遵守以下安全注意事项。不遵守安全警告而错误使用时可能导致事故发生。

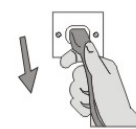





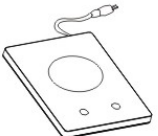

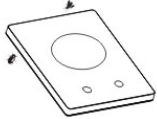
标记的含义：

⊘ 绝对禁止操作项

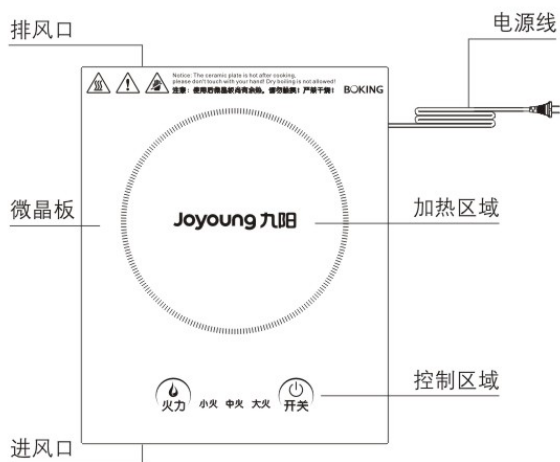
⚠ 必须遵循操作项

❗ 日常注意操作项

<p>⊘ 禁止</p>  <p>请勿靠近水源使用或用水直接清洗，防止进风口及排风口进水造成故障。</p>	<p>⊘ 禁止</p>  <p>严禁将机器放在燃气灶、电炉、金属台面等物体上面工作，以免发生危险。</p>
<p>⊘ 禁止</p>  <p>严禁将金属小物件如小刀、餐叉、汤匙直接放在微晶面板上，以免发生烫伤等危险。</p>	<p>⊘ 禁止</p>  <p>严禁锅具干烧，以免损伤机器和锅具。</p>
<p>⊘ 禁止</p>  <p>严禁让儿童单独操作，以免发生烫伤等危险。</p>	<p>⊘ 禁止</p>  <p>严禁将铁丝、螺丝等插入进、排风口，以免发生触电等危险。</p>
<p>⚠ 注意</p>  <p>请勿将纸张、布等易燃物品垫在微晶板与锅具之间，或机器底部加热，以免工作时引起燃烧发生危险。</p>	<p>⚠ 注意</p>  <p>罐头等密封食品，请将盖子打开后再加热，避免受热膨胀而产生爆炸危险。</p>

<p>⚠ 注意</p>  <p>微晶面板使用中会发热，使用后亦有余热，请勿用手触摸，以防烫伤。</p>	<p>⚠ 注意</p>  <p>确认电磁灶不在使用时，请务必拔下插头。</p>
<p>⚠ 注意</p>  <p>请单独使用10A及以上的专用电源插座，勿与其他大功率电器共用同一插座同时使用，以免出现电流过大引起火灾。</p>	<p>❗ 警告</p>  <p>本机应水平放置，不可紧靠墙面或物品使用，每边间隙至少10cm以上，请务必保持排风口通畅。</p>
<p>❗ 警告</p>  <p>请勿将电磁灶放置在地毯、台布、薄纸上使用，以免堵塞进、排风口，影响灶腔散热。</p>	<p>❗ 警告</p>  <p>使用时请远离燃气灶等高温发热器具，以防环境温度过高导致电磁灶过热保护，暂停加热。</p>
<p>❗ 警告</p>  <p>若微晶面板破裂，须立即切断电源，并到九阳指定售后服务维修中心进行维修。</p>	<p>❗ 警告</p>  <p>若电源线损坏，请到九阳指定售后服务维修中心进行维修。</p>
<p>❗ 警告</p>  <p>使用心脏起搏器者，请咨询医生，确认无影响后，方可使用本产品。</p>	<p>❗ 警告</p>  <p>使用后请及时清洁，防止蟑螂等小虫从进、排风口进入机器内部，以防引起机器故障。</p>

部件说明



使用方法

★ 操作步骤

- 一、插上电源，蜂鸣器Bi一声响，电源灯常亮，整机进入关机状态。
- 二、在关机状态，按“开关”键，进入待机状态。
- 三、在待机状态下按火力键（除开关键），电磁炉开始进行工作。
- 四、在任何状态下（除关机状态），按“开关”键，所有工作状态取消恢复到关机状态。

★ 使用说明

- 1、开机后，按火力键，“大火”灯亮。
- 2、按火力键循环选择“小火”“中火”“大火”档位。
- 3、选定相应火力后，机器以对应功率开始加热。不同火力对应功率档请见下表：

大火	中火	小火
1000W	600W	300W

保养和维护

★ 保养前请先拔下电源插头

不要在电磁灶正在工作时直接拔掉插头，应先按“开/关”键关机，再拔掉插头，这样有利于延长电磁灶的使用寿命。

★ 电磁灶灶体清洁方法

请定时清洁机器机体。以柔软的干布擦拭，不可使用汽油、苯等有机溶剂擦拭机体。进风口及排风口容易吸附灰尘，必须定期清理，可用柔软的毛刷子或者吸尘器清理，否则进排风口灰尘积聚过多，会影响电磁灶使用寿命。

注意：每次使用完毕关机断电，稍等一段时间后（陶瓷面板不再烫手），请及时清理机器，以免使残留在陶瓷面板上的脏物反复被锅底加热，日久难以清洗并造成陶瓷面板脏污变色！

锅具选择

★ 适用的锅具

铁磁材料锅具或磁性感应材料复底锅(如搪瓷、铸铁、不锈钢锅具), 锅具底部平坦, 底部直径大于12cm而小于14cm。



铁制汤锅



铁制奶锅



铁制炒锅



铁制水壶



铁制煎锅



铁制蒸锅

★ 不适用的锅具

普通陶瓷、普通玻璃、铝、铜等为材料的锅具, 底部不平坦的锅具, 底部直径小于12cm或大于14cm的锅具。



普通陶瓷锅类



普通玻璃锅类



铝壶



弧形锅底



附脚锅



锅底直径小于12cm
或大于14cm

⚠ 注意:

请使用本机配套的锅具或者购买电磁灶专用锅具, 不要使用其它替代品; 当锅具发生变形等情况时, 应及时更换电磁灶专用锅具, 以免影响整机的使用性能和寿命。

产品安全指标

★ 产品规格

型 号	C10-CH06
额定电压	220V ~ 50Hz
额定功率	1000W
功率调节范围	300W - 1000W
机体尺寸 (直径 × 高)	175 × 215 (mm)
重 量	约1.1kg
嵌入开孔尺寸	165(+2--0)x205(+2--0)mm

★ 能效信息

能效等级	3级
热效率	86%
待机状态功率	2W
依据标准	GB 21456-2008

执行标准

★ 执行标准: GB 4706.1-2005、GB 4706.29-2008

异常现象判断

现象	检查方法
在插电源插头时未听到(BI)一声,按开关指示灯不亮。	<ul style="list-style-type: none"> ● 插头是否脱落? ● 保险丝或断路器是否已跳开? ● 是否已停电?
连续发出短促(BI)一声警告10秒钟左右停机。	<ul style="list-style-type: none"> ● 使用的锅具是否合适? ● 锅具是否置于面板的正中央? ● 锅具底面直径是否大于12CM以上?
使用时突然停止加热	<ul style="list-style-type: none"> ● 四周环境温度是否过高? ● 进、出风口是否被堵塞? 风扇是否转动? ● 可能机器的保护装置作用,请等数秒至20秒钟再确认。
故障代码表	<ul style="list-style-type: none"> ● 电源指示灯与低档指示灯同时闪亮 电压过低 ● 电源指示灯与高档指示灯同时闪亮 电压过高 ● 电源指示灯与中档指示灯同时闪亮 IGBT热敏电阻开路、短路 ● 电源指示灯与低、中档指示灯同时闪亮 炉面热敏电阻失效 ● 电源指示灯与低、高档指示灯同时闪亮 炉面热敏电阻开路、短路 ● 电源指示灯与中、高档指示灯同时闪亮 炉面干烧引起的超温保护

※ 当出现以上情形时请重新插拔电源启动一次,让电磁炉进行自复位。

※ 经过以上检查后仍不能排除故障,请马上与本公司特约维修点联系,切勿自行拆机。否则,我公司将不负任何责任。

※ 在清洗或维修电磁炉之前必须将电源插头从插座中拔出。

维修服务保证

产品如有故障,请与本公司的特约维修网点或客户服务中心联系。

- 1、九阳电磁灶实行一年保修期。
- 2、保修期的起始日期以产品发票日期为准。
- 3、下列情况之一者,不属于保修范围:
 - 消费者使用、保管、维护不当造成损坏。
 - 非本公司指定维修部自行装拆修理而造成损坏。
 - 发票型号与维修产品型号不符或者有涂改。
 - 无有效发票。
 - 因不可抗力造成损坏。
 - 将电磁灶用于商业用途。
 - 用非标配的赠品,所发生的质量事故,我司不负责任。
 - 本产品用于非家庭用途,将不在保修范围之内。
 - 属人为造成故障或使用不当造成故障,不属保修范围。
- 4、不属于保修范围内的产品,本公司客户服务中心仍热情为您服务。

装箱明细

电磁灶	说明书	保修卡	合格证
1台	1本	1张	1个

环保清单

部件名称	有毒有害物质或元素					
	铅 (Pb)	汞 (Hg)	镉 (Cd)	六价铬 (Cr (VI))	多溴联苯 (PBB)	多溴二苯醚 (PBDE)
环保标签	○	○	○	○	○	○
能效标签	○	○	○	○	○	○
铭牌	○	○	○	○	○	○
上下盖	○	○	○	○	○	○
导热硅脂	○	○	○	○	○	○
电磁线盘组件	×	×	×	×	×	×
无刷电机	○	○	○	○	○	○
电源线组件	○	○	○	○	○	×
操作面膜	○	○	○	○	○	○
硅胶支脚	○	○	○	○	○	○
硅酮胶	○	○	○	○	○	○
热敏电阻组件	×	×	×	×	×	×
螺钉	○	○	×	×	○	○
陶瓷面板	×	○	○	○	○	○
电源线警示标签	○	○	○	○	○	○
主控板	×	×	×	×	×	×
○：表示该有毒有害物质在该部件所有均质材料中的含量均在SJ/T 11363-2006规定的限量要求以下。						
×：表示该有毒有害物质至少在该部件的某一均质材料中的含量超出SJ/T 11363-2006规定的限量要求。						

V13-1