

产品获得CCC认证



关注九阳官方微信
享受便捷阳光服务
在线客服/售后支持/会员活动

杭州九阳生活电器有限公司
Hangzhou Joyoung Household Appliances Co., Ltd.

杭州经济技术开发区下沙街道银海街760号3a幢
Building 3a, No.760 Yinhai Street, Xiasha, Hangzhou Economic
and Technological Development Area

邮编：310018
传真：400 6186 996
www.joyoung.com

阳光服务热线

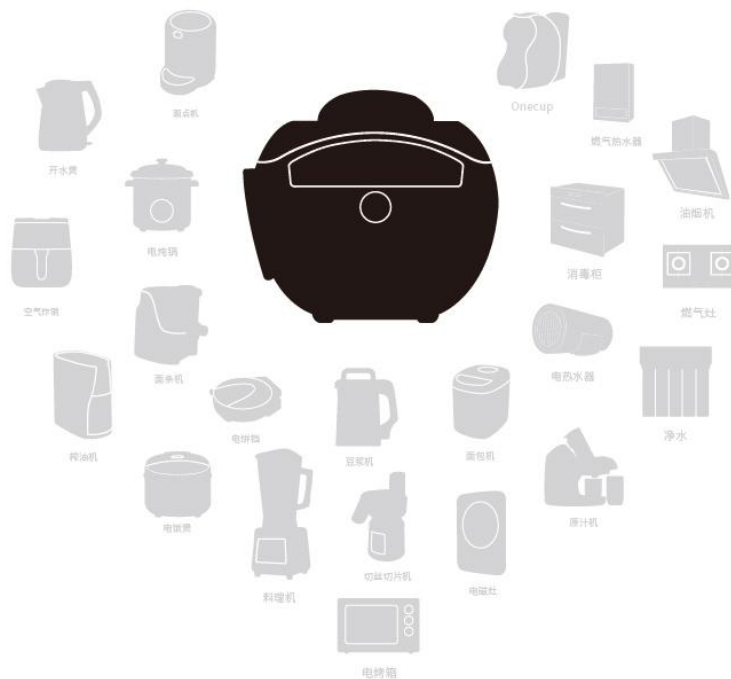
400-6186-999

Joyoung 九阳

使用说明书

Operation Instruction

九阳IH智能炒菜机
J6



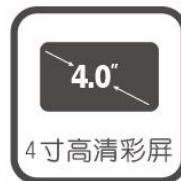
使用产品前请仔细阅读本产品使用说明书, 并妥善保管。

目录

目录	1
产品特点	2
安全使用注意事项	3-6
各部件名称及使用方法	7-11
• 各部件名称	7
• 操作面板	8
• 操作说明	8-10
烹饪例说明	10-11
产品规格表	12
维修服务规定	12
故障及处理方法	13
电气原理图	14
装箱明细	14

产品特点

产品简介 本炒菜机适用于家庭烹饪，具体使用方法请参见使用说明。



特别说明：

- 1、本说明书上所有内容均经过认真核对，如有任何印刷错漏或内容上的误解，本公司保留解释权。
- 2、产品如有更新，恕不另行通知。


安全使用注意事项

- 此注意事项是关于防止对您及他人造成危害、损伤等安全方面的重要内容，请务必遵守。
- 无视下表标识，错误使用产品，有可能导致人员伤亡及造成物质损失。
- 以下为本文中标识的含义：

⊘ 绝对禁止操作项 ⚠ 必须遵循操作项 ! 日常注意操作项

危险

- ⊘ 请放置于未成年人不能触及的地方，禁止未成年人单独操作，以免触电或烫伤以及造成其他伤害。
- ⊘ 禁止在产品内部或缝隙中插入金属屑、铁丝、针等异物，否则会引起触电或工作异常。



警告

- ⚠ 在清洗、移动、检修或产品出现故障时，为防止漏电或意外启动，请务必拔掉电源插头。
- ⚠ 电源线或插头破损，插座松动时，请不要使用，以免造成触电、着火。

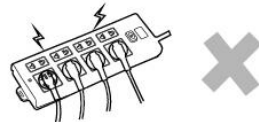
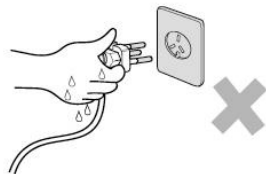
警告

- ⚠ 请勿将本产品直接放在火上或任何靠近热源、火源的地方，否则产品会受到损坏或发生故障，甚至发生危险。
- ⚠ 请不要将本产品放在不平稳、潮湿、高温、光滑、不耐热（如塑料台布、棉布、地毯等）的台面上，以免触电、起火、脱落等造成伤害事故和财产损失。

注意


- ! 工作电源使用 220V~ 50Hz 交流电，不得使用其他电源，否则会损坏元器件或引起火灾、触电等事故。
- ! 请单独使用 10A 及以上的专用电源插座，勿与其他大功率电器同时共用同一插座，以免出现电流过大引起火灾。

- ! 不可用湿手插、拔插头，否则会引起触电或受伤。



- ! 插头插到插座时，必须插到底，否则会因接触不良而导致元件过热烧坏，引发短路或火灾等危险。
- ! 不使用时，请拔下电源线插头，以防短路、器件老化引发自燃等。
- ! 使用前，必须确保电源线与主机连接可靠，否则会因接触不良导致器件损坏。

注意

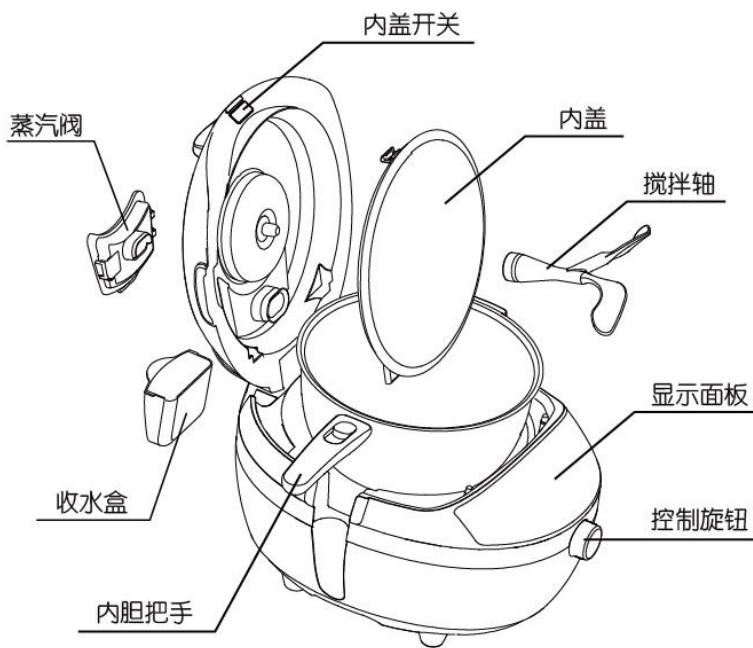
- ❗ 拔下插头时，必须握住插头柄，不能拉扯电源线，否则易损伤电源线。
- ❗ 请使用专用电源线，如电源线损坏，请到九阳售后服务部购买专用电源线更换。
- ❗ 工作过程中，请勿搬移产品。
- ❗ 本产品仅供在室内使用，不可在潮湿的地方和户外使用，以防触电和器件老化造成损害事故。
- ❗ 本器具不能在外接定时器或独立的遥控控制系统的方式下运行。
- ❗ 本产品不适用下列人士：感官或心理功能障碍者、缺乏相关经验或知识者（包括儿童）等人群使用。除非他们在专业人士的监督和指导下使用本产品。应照顾好儿童，确保他们不玩耍本产品。
- ❗ 产品发生故障请送九阳售后服务部维修，切勿自行拆卸产品或更换配件，以免引起火灾，触电或受伤。
- ❗ 本产品为I类器具，插座接地线需保持良好接地。
- ❗ 本产品仅作为家庭使用。任何商业用途、不适当用途或未遵守本说明书使用引起的故障均不在保修之列，此等故障引发的事故或伤害本公司均不负任何责任。
- ❗ 工作过程中停电时，请拔下插头，来电后重新操作。
- ❗ 请不要用于本产品功能以外的用途，以免造成机器损坏或人身伤害。
- ❗ 装有心脏起搏器的人士或助听器、植入耳蜗的使用者在使用本产品时，请咨询授权医疗人员并参考医疗设备提供的说明。
- ❗ 打开包装后，请即刻将塑料袋放入垃圾桶，以免儿童玩耍，造成窒息的危险。

注意

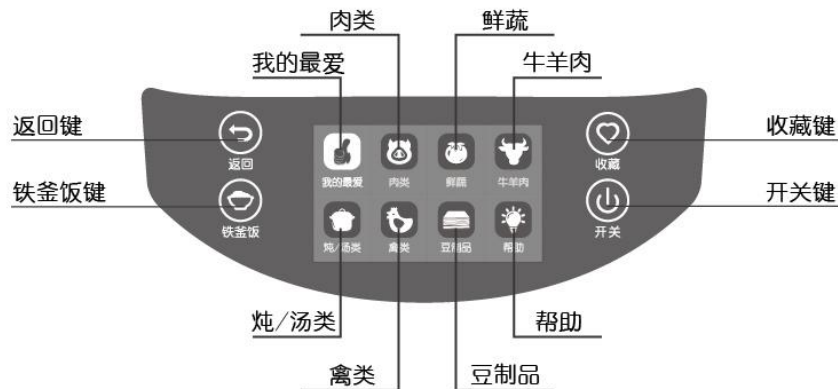
- ❗ 在产品工作时会产生高温和蒸汽，请勿靠近排气孔，以防烫伤。
- ❗ 内胆底部和边缘应保持干净，胆底与线盘表面不能附有油污、饭粒等杂物。
- ❗ 烹饪结束将食物倒出时，请确保折叠把手按钮扣合到位，防止烫伤。
- ❗ 本品为自动炒菜机，不要使用带有尖锐棱角的器具（如钢丝球等）铲内胆，以免损坏内胆层造成糊锅。
- ❗ 不要将任何袋装、罐装或瓶装物品放入本产品内加热，否则有爆炸的危险。
- ❗ 严禁使用非本产品自带的内胆，以防过热造成元器件损坏。
- ❗ 该产品可以进行炒菜、炖、煮等功能，如用该品进行炒干货或油炸、油煎等规定以外的其他用途，可能会破坏内胆层或损坏元器件。
- ❗ 内胆切勿碰撞或直接放在其它热源上加热，例如煤气炉，否则容易变形。
- ❗ 在产品工作时，请勿用湿布覆盖煲盖，以防蒸汽无法排出及机体无法散热造成器件损坏。
- ❗ 本品禁止进水、用水冲洗和浸泡，以免发生触电或短路。
- ❗ 内胆中只有油或内胆为空的时候，请勿启动操作，以免造成元器件损坏。

各部件名称及使用方法

1. 各部件名称



2. 操作面板



3. 操作说明

● 铁釜饭功能



● 收藏功能



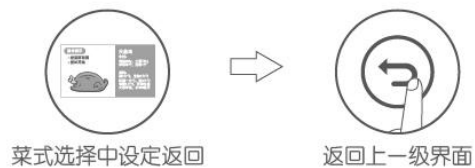
收藏成功，菜式收藏进入“我的最爱”中

● 取消收藏功能



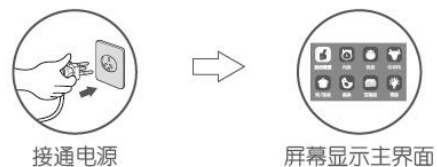
收藏取消成功，菜式移除“我的最爱”

● 返回功能



烹饪例说明

1、开机画面



2、菜品选择



3、菜式选择



4、智能烹饪



产品规格表

型 号	J6
额定电源	220V-50Hz
额定功率	1600W
额定容量	3.5L
内胆口径	22cm
产品重量	5.4kg
产品尺寸 (mm)	384 × 300 × 272
执行标准	GB4706.1-2005, GB4706.19-2008, GB4706.30-2008

维修服务规定

- 本产品执行《九阳产品保修卡》中的相关规定。
- 本产品如有故障，请不要擅自修理，建议与九阳预约维修点联系。

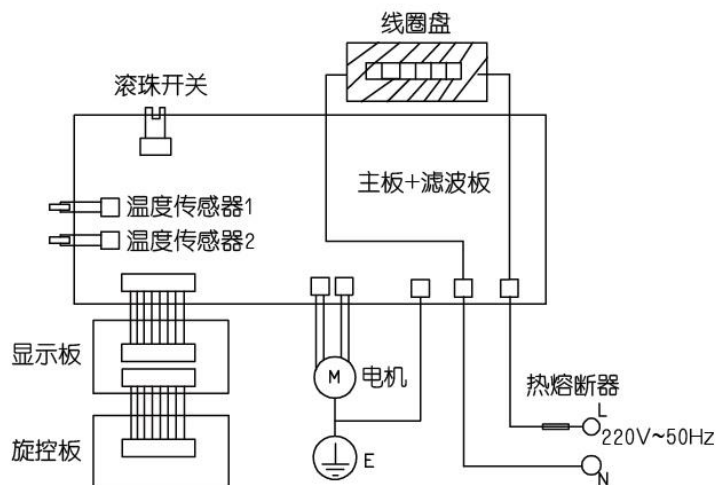
声明

本公司保留对本说明书的最终解释权。
本说明书中的数据由九阳研发中心数据库提供。

故障及处理方法

	故障现象	故障原因	处理方法
1	插上电源线, 显示屏不亮	插头未插紧	插紧插头
		其他原因	送九阳售后服务部维修
2	显示正常, 但不加热	未使用本产品专用锅具	使用本产品专用锅具
		其他原因	送九阳售后服务部维修
3	机器提示干烧保护中	锅内未放入食材或者放入过少	按产品提示放入适量食材
4	机器提示系统温度过高	烹饪机进风口、出风口堵塞	保持烹饪机进风口通畅
		四周环境的温度很高	请在正常环境下使用
		机器内部风扇不转动	送九阳售后服务部维修
5	机器提示电压过高或过低	电网情况不稳定	待电压稳定后再工作
6	机器提示系统故障	烹饪机出现系统故障	送九阳售后服务部维修
7	锅盖周围严重漏气	内盖未安装到位	按要求安装内盖
		内盖胶圈脱落	按要求安装内盖胶圈
8	食物烹饪出现糊锅	食材和调料放入过少	请按提示放入适量食材
9	食物烹饪出现不熟	食材和调料放入过多	请按提示放入适量食材

电气原理图



装箱明细

主机	专用小勺 (1ml)	专用大勺 (10ml)	专用量杯 (500ml)	米杯	饭勺	产品说明书	保修卡	电源线
1台	1把	1把	1个	1个	1个	1本	1份	1根