

本产品  
已通过CQC认证



关注九阳官方微信  
享受便捷阳光服务  
在线客服/售后支持/会员活动

杭州九阳生活电器有限公司  
Hangzhou Joyoung Household Appliances Co., Ltd.

杭州经济技术开发区下沙街道银海街760号3a幢  
Building 3a, No.760 Yin Hai Street, Xiasha, Hangzhou Economic  
and Technological Development Area

邮编: 310018  
传真: 400 6186 996  
www.joyoung.com

阳光服务热线

400-6186-999

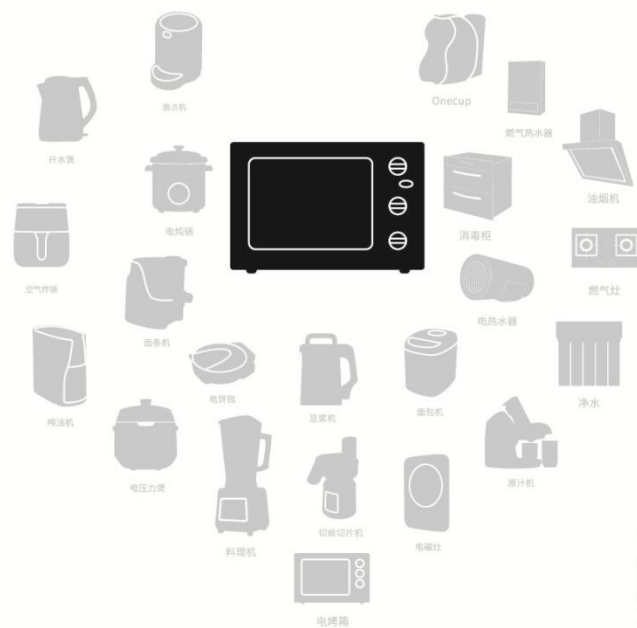
Joyoung 九阳

# 使用说明书

Operation Instruction

电烤箱

KX-32J92 KX-32J7



扫一扫开始做美味

使用产品前请仔细阅读本使用说明书,并妥善保管。

尊敬的用户：

感谢您使用九阳电烤箱。为了便于您正确操作本机器，在使用前请仔细阅读本说明书。请务必认真阅读第一章“安全使用注意事项”。

## 目录

前言	1
第一章 安全使用注意事项	2-4
第二章 部件及功能	5-6
第三章 操作面板及功能	6-8
第四章 使用方法	8
第五章 保养和维护	9
第六章 执行标准	9
第七章 产品安全指标	9
第八章 故障分析及排除	10
电气原理图	11
装箱明细	11
电烤箱产品的有害物质限制使用标识表	12
售后服务	13

## 前言

感谢您使用九阳电烤箱。为了使您正确地使用和维护本机，请在使用前仔细阅读本说明书，并请妥善保管，以便日后查阅。

本说明书适用于“KX-32J92 KX-32J7”型电烤箱。书中所有内容仅供用户使用和维护时参考，具体以实物为准，图片仅供参考。如果您在使用上仍有问题，请向当地九阳售后服务中心或本公司客服中心咨询。

## 第一章 安全使用注意事项

**⚠ 警告：对可能导致人员危险、重伤、重大财产损失的风险要警惕；**

**⚠ 注意：对可能导致人员受伤或物品损害的风险要关注；**

**⚠ 警告：**

工作期间，请使用旋钮或把手，严禁触摸产品高温表面、内部，以免烫伤。

**⚠ 注意：**

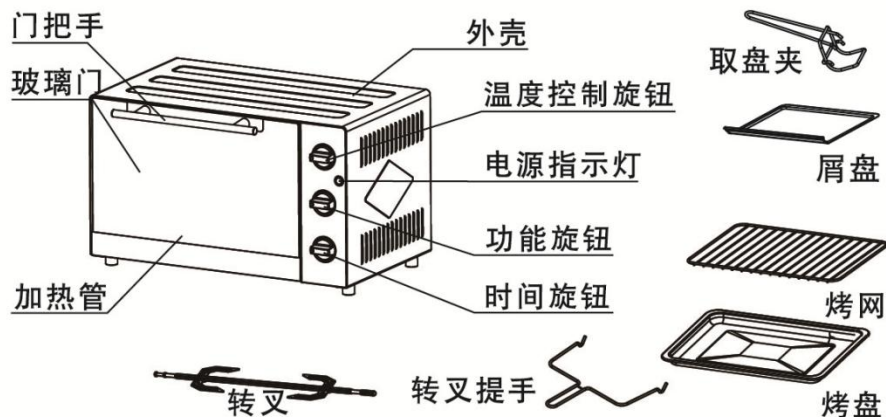
- 1、本产品不打算由儿童或有肢体、感官或精神能力缺陷的人使用。除非有负责他们安全的人对他们进行与产品使用有关的监督和指导。应照看好儿童，确保他们不玩耍本产品。
- 2、本产品仅供家庭使用。任何商业用途、不适当用途或未遵守本说明书使用引起的故障，本公司均不负任何责任，此等故障损坏不在保修之列。
- 3、严禁将产品作食物加热或解冻以外的其他用途。
- 4、打开包装后，请即刻将塑料袋放入垃圾桶，以免儿童玩耍，造成窒息的危险。
- 5、使用时必须将包装材料全部取下，否则产品在工作过程中会导致火灾、烧伤等。
- 6、确保电源线不会与尖锐的边缘、毛边、其他突出尖锐物或表面高热的物品接触。以防漏电，造成触电或火灾。
- 7、连接电源之前，请检查产品标示的电压是否与供电电源电压相符，以免损坏元器件或发生火灾。
- 8、必须单独使用10A或以上带接地的插座，插头需彻底插入插座，以防接触不良而导致元件过热烧坏，引发短路或火灾等危险。
- 9、请在水平台面上操作，请勿在地毯、毛巾、塑料、纸等易燃物上操作本产品，以防引起火灾。

- 10、请勿将本产品放在不平稳、潮湿、高温、光滑、不耐热的台面上使用，以免触电、起火、滑落等造成伤害事故和财产损失。
- 11、请不要在有瓦斯泄漏和漏电的环境中使用本产品，否则会造成火灾和触电。
- 12、请勿在窗帘、壁橱等可燃材料下方或附近使用本产品，防止引起火灾。
- 13、切勿在无人照看的情况下让产品工作，以防烤焦食材引发火灾等危险。
- 14、第一次使用前请将配件取出放入碱性溶液中清洗，并打开烤箱预热10分钟以排除掉包装或运输过程中残留的异味。
- 15、开始使用前请保证配件干爽。
- 16、使用前请检查计时器是否在“关”的位置。
- 17、产品使用时，四周应留足够空间，与周边物体至少保持10cm距离，以防油烟污染家具，甚至引起火灾等危险。
- 18、开始使用时可能会有少量烟雾或轻微的异味发出，属正常现象。
- 19、本产品不得长时间空烧（不放任何食材），建议不要连续使用超过3小时，以防发生自燃等造成伤害事故和财产损失。
- 20、使用过程中确保食物不要碰到发热管；请不要烤过大的食物，否则易导致冒烟、起火。
- 21、使用时严禁将任何纸质类、塑胶类等易燃材料置于烤箱里，以免发生火灾危险。
- 22、请勿将玻璃器皿、密闭容器等易爆物品放置在烤箱内加热，以免发生爆炸危险。
- 23、使用过程中，请不要将袋装、罐装或瓶装物品、棉纱布或易燃材料置于烤箱上或覆盖烤箱，以避免火灾、爆炸发生。
- 24、请勿在外接定时器或独立的遥控控制系统的方式下运行该产品，以防短路、自燃等危险。
- 25、产品在工作期间会产生高温和蒸汽，请勿用手触摸或将脸部靠近，特别在打开烤箱门时应非常小心，可能会有热蒸汽从烤箱中涌出，以防烫伤。



- 26、使用完请先将计时器调到“关”位置，然后拔掉插头。
- 27、拔下插头时，须握住插头拔出，切勿用力猛拉或扭曲电源线，以防电源线损坏，产生漏电危险。
- 28、请使用高温隔热手套或取盘夹取高温物品，以防烫伤。
- 29、使用完毕，请切断电源，待产品冷却后清洁腔体，以防残留的粉渣、油渍等在烘烤时冒烟或起火。
- 30、如果电源软线损坏，为了避免危险，必须由制造商、其维修部或类似部门的专业人员更换。
- 31、如产品发生故障或损坏，请停止使用，可以送到我公司的售后服务点维修，切勿自行修理，以免发生危险。
- 32、为防止触电或火灾，下列情况必须保证电源是断开的：不使用时、清洁或移动产品时、当产品出现问题时。
- 33、严禁将产品及电源线浸入水或其他液体中，不要对其喷、洒水，以免器件进水造成短路、漏电。
- 34、请勿使用非本产品所带的附件，以避免意外伤害。
- 35、本产品使用高温钢化玻璃门，请不要刮伤玻璃或敲击玻璃的边缘，以免玻璃爆裂。
- 36、不要使用腐蚀性或锋利的金属器具清洁烤箱门的玻璃，否则易损伤玻璃表面。
- 37、严禁用湿手插/拔插头或用湿布清洁插座，否则会造成触电。
- 38、本产品工作期间，前部、左右侧和上部表面温度会升高，请注意避免烫伤。
- 39、贴有防烫标识的上部表面，工作过程中会变烫，请注意避免烫伤。
- 40、丢弃本产品时，请剪断电源线并交有相关资质部门回收丢弃。

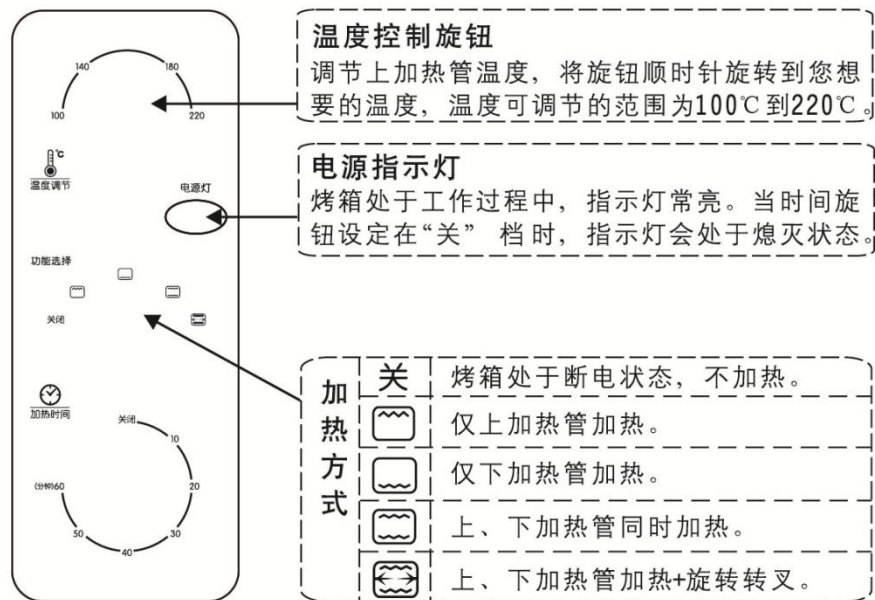
## 第二章 部件及功能



序号	名称	功能
1	门把手	用于手握，开合烤箱玻璃门。
2	外壳	用于封闭整个烤箱，同时起到一个隔热作用。
3	烤盘	用于盛放一些多汁的食物进行烤制。
4	烤网	可以直接烤制没有油脂的食物。
5	加热管	产生高温热量，通过热传导对食物进行高温加热，烘烤。
6	玻璃门	采用钢化玻璃材质，耐高温，方便用户观察食物烘烤的过程。
7	功能旋钮	用于控制不同的加热方式及转叉的旋转及停止。
8	时间旋钮	1-60分钟的时间控制。
9	屑盘	用于接取在烘烤食物过程中掉到底部上食物残渣及油脂。
10	取盘夹	用于从烤箱中取放烤盘和烤网。
11	温度控制旋钮	通过旋转控制烤箱内部加热管。

12	电源指示灯	用于显示通断电情况。
13	转叉	可以将整个食物(如整鸡、整鸭固定在转叉上进行烤制)。
14	转叉提手	用于将转叉及转叉上的食物一起从烤箱中取出。

### 第三章 操作面板及功能



#### 备注：

电烤箱工作过程中，当腔内温度高于预设值时，加热管将停止加热。待腔内温度冷却至低于预设值时，加热管重新开始加热。如此反复循环保证腔体内温度维持为预设值。

#### 加热时间设定：

1-60分钟时间旋钮，时间最多可以设定为60分钟。当设定到“关”档，烤箱将处于断电状态。

将旋钮顺时针旋转到想要的位置进行时间设定。同时，电源指示灯将点亮。当设定工作时间结束时，会有“叮”的一声提示，电源指示灯将熄灭。

#### 旋转式烧烤功能：

利用传统烧烤原理设计，使食物在烧烤的过程中自动旋转，均匀受热。可以使烤出的食物整体烧烤颜色一致。此产品转叉可承受2.5公斤的食物承重。

#### 小贴士：

第一次使用时，需先将烤箱预热10分钟，以除尽残留的油烟。初次使用时可能会闻到异味，这属于正常现象，非烤箱故障。

#### ★使用说明

- 1、将食物置于烤网或烤盘中间。
- 2、根据食物的高度，合理放置在烤盘或者烤网上，保证食物尽量靠近但不可接触发热管部分。
- 3、关上玻璃门，根据食谱或个人喜好设置您想要的加热温度。

- 4、将时间旋钮顺时针旋转到适当的烧烤时间，此时电烤箱即开始工作。
- 5、当烧烤完成，烤箱会“叮”的一声响提示您，并自动切断电源。
- 6、打开玻璃门，戴隔热手套或者取盘夹小心地将食物或烤盘托出。

小贴士：

- ※请勿使用塑料或纸质等不耐热的容器承载食物入烤箱。
- ※请勿使用玻璃或陶瓷的盘子及盖子。
- ※请勿让油脂直接滴落到烤箱腔体底部。烤制含油脂较多的食物时，务必将食物放在烤盘中。
- ※可根据个人口味调整烧烤时间，烧烤过程中建议您经常检查食物避免食物烤焦。
- ※为使烧烤、烘培效果更好，建议使用前先预热5-10分钟。烤箱处于工作状态时和工作结束后的一段时间内，外表面的温度可能非常高，请勿随意触摸、移动，以免造成危险。

## 第四章 使用方法

### ★第一次使用前准备

- 1、将烤箱内的附件及包装物全部取出。
- 2、使用温水清洁烤网和烤盘，用浸过清洁剂的湿布擦拭烤箱内部，待完全干燥后再使用。
- 3、将烤箱放置在平稳表面，请使用单独一条电源线路。
- 4、烤箱周围应预留足够空间，保证烤箱表面到其它物品至少10cm距离，烤箱顶部不能放置任何物品。

## 第五章 保养和维护

- 1、清洁烤箱前，请先切断电源并拔掉插头，待烤箱完全冷却后再进行。
- 2、如烤箱内存在油污，请用浸过中性清洁剂的柔软湿布进行擦拭。
- 3、用中性清洗剂清洗包括烤网和烤盘等在内的所有附件。
- 4、用浸过清洁剂的柔软湿布清洁玻璃门表面。
- 5、切勿将整个电烤箱浸入水或其它液体中清洗，以免发生触电危险或功能故障。
- 6、请不要随意擦拭加热管，如长时间不使用，请用少量食物油轻轻擦拭加热管组件后再使用。
- 7、清洁完毕，待产品晾干后再放置于阴凉干燥处保存。

## 第六章 执行标准

GB 4706.1-2005、GB 4706.14-2008

## 第七章 产品安全指标

型号	额定电压	额定频率	额定功率	额定容量
KX-32J92	220V~	50Hz	1400W	32L
KX-32J7	220V~	50Hz	1400W	32L



## 第八章 故障分析及排除

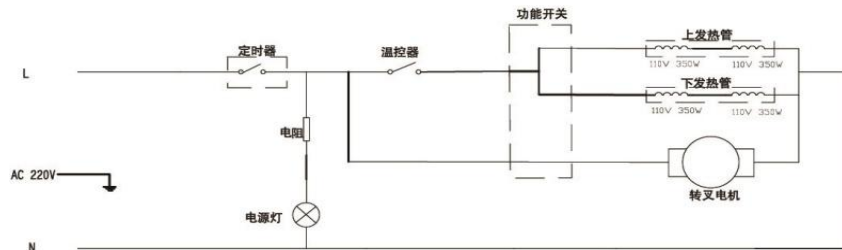
故障现象	产生原因	解决方法
电源指示灯不亮，不加热	电源没有接通。	检查插头插座、电源引线是否完好，并插到位。
	时间旋钮置于“关”档。	将时间旋钮置于对应时间处。
烤焦 (烘烤中)	烘烤食品过大。	检查食物是否有碰到加热管。
	同一食品烤两次。	避免此种操作。
	加热管上有异物。	将异物清理干净。
出现异味 (烘烤中)	烘烤时间过长。	先预热5-10分钟。
	烤网、烤盘或加热管上有异物。	将异物清理干净。
	烘烤油脂食品未放置烤盘。	放置好烤盘。
烘烤时间过长	是否使用冷冻食品。	先预热5-10分钟。

· 如问题不能解决，切勿私自拆卸机器，请送当地售后服务部进行维修，详情请查阅说明书中“售后服务”相关内容或拨打阳光服务热线：

400-6186-999进行咨询。

· 以上内容如因型号或零部件变更与实物不符，请以实物为准，恕不另行通知敬请谅解！

## 电气原理图



## 装箱明细

电烤箱	烤盘	烤网	屑盘	取盘夹	转叉	转叉提手
1台	1个	1个	1个	1个	1个	1个

说明书	合格证
1本	1张

(所有数据由九阳研发中心提供，若有变更恕不另行通知)

## 电烤箱产品的有害物质限制使用标识表


有害物质的名称和含量表

部件名称	有害物质					
	铅(Pb)	汞(Hg)	镉(Cd)	六价铬(Cr(VI))	多溴联苯(PBB)	多溴二苯醚(PBDE)
与食品接触的配件(烤盘、烤网等)	○	○	○	○	○	○
橡胶件(脚垫、减震块等)	○	○	○	○	○	○
非阻燃塑料结构件(旋钮、肩盘拉手*等)	○	○	○	○	○	○
不锈钢结构件(转叉支架*、面板*等)	○	○	○	○	○	○
其它金属结构件(外壳、内胆体等)	○	○	○	○	○	○
标准件(螺钉、螺母等)	○	○	○	○	○	○
玻璃陶瓷结构件(玻璃门等)	○	○	○	○	○	○
阻燃塑料结构件(线路板支架*等)	○	○	○	○	○	×
电器件、印刷线路板组件*(PCB板、电容、变压器等)、电机*、电源线、线束	×	○	×	○	○	×

○：表示该有害物质在该部件所有均质材料中的含量均在GB/T 26572规定的限量要求之下。

×：表示该有毒有害物质至少在该部件的某一均质材料中的含量超出GB/T 26572规定的限量要求。“×”的部件表明，由于目前全球的技术和工艺水平限制而无法实现非环保类物质或元素的完全替代，后续随着技术上的改进将逐步改进。

\*：表示仅部分型号产品含该部件。

 有害物质限制使用标志	<p><b>环保使用期限15年：</b>表示本产品中含有的有害物质不会发生外泄或突变，用户在产品说明书所述情况下正常使用本产品不会对环境造成严重污染或对其人身、财产造成严重损害的期限。</p> <p><b>箭头循环标志：</b>表示本产品可回收利用。超过使用期限或经过维修无法正常工作后，不应被随意丢弃，请交由正规回收渠道以及有废弃电器电子产品处理资格的企业处理，正确的处理方法请查阅国家或当地有关旧电器电子产品的处理规定。</p>
---	--

以上标识均依据中国有害物质限制使用管理办法及其配套标准SJ/T 11364要求执行。本产品长期使用不会对人体产生危害，请放心使用。

## 售后服务

### 服务条款

1. 本产品执行全国三包规定，整机保修1年。三包有效期自开具发票之日计算，保修范围仅限家庭使用。
2. 购机发票作为产品保修凭证。
3. 九阳用户尊享产品服务过程中的免费保洁、保养、检测服务。

### 非保修范围

1. 消费者因搬运、使用、维护、保管不当造成产品损坏；
2. 非我公司指定的维修点安装、维修造成损坏的（包括消费者自行安装或拆卸修理的）；
3. 无有效发票或购买证明的，且无法证明属于保修期内的；
4. 发票与实物不符或涂改的；
5. 因不可抗拒的自然灾害造成损坏的；
6. 超过保修期的；
7. 使用环境（如电压、湿度、温度、通风条件等）不符合产品说明书的表述，造成损坏的；
8. 超出九阳上门服务范围的，顾客要求必须上门的。

### 服务网点查询



关注九阳官方微信  
享受便捷阳光服务  
在线客服/售后支持/会员活动

1. 请扫描左边的官方微信二维码，进入后点击右下方的“我”，然后选择“网点查询”进入即可查询。
2. 请登录九阳网络客户服务中心：<http://kf.joyoung.com>查询。
3. 请拨打九阳阳光服务热线：400-6186-999查询。