表格：抬头20%灰
标记留出边距：4mm

Joyoung 九阳	尺寸：	105X140mm	一级标题：思源黑体Bold8pt	产品注意事项	表格抬头：20%灰底色
	材质：	60g双胶纸（普通款）	二级标题：思源黑体Bold8pt	❶注意事项	表格外边框：0.25pt
	形式：	折页（最多八折页）	三级标题8pt 思源黑体Regular8pt	• 注意事项	表格内里分割线：0.1pt
	字体：	思源黑体 Light、**思源黑体 Bold**、DIN Medium	正文内容7pt 思源黑体Regular8pt	注意事项	

清洁及保养

1.清洁多士炉前，请先切断电源并拔掉插头，待产品完全冷却后再进行。
2.请使用中性清洁剂的柔软湿布进行擦拭。
3.打开屑盘，清理面包屑。
4.若要清洁炉内垃圾时，只需将产品倒转过来轻轻摇晃，绝不可用硬和尖锐物件插入炉内拨弄垃圾，以免导致炉内损坏或造成安全隐患。
5.切勿将整个多士炉浸入水或其它液体中清洗，以免发生触电危险或功能故障。
6.清洁完毕，待产品晾干后放置于阴凉干燥处保存。

故障分析及排除

故障现象	原因分析	解决方法
按下升降按钮无法锁定	电源未插	将电源线插头插入接地插座中
	机器损坏	及时联系九阳客户服务中或当地的九阳售后服务部进行
	档位旋转至“关”档	将旋钮旋转至合适的烘烤档位
烘烤结束后未自动弹出	面包偏厚	手动抬起升降杆，选择合适的面包片
	机器损坏	及时联系九阳客户服务中或当地的九阳售后服务部进行
烘烤烧色太深或太浅	面包片太厚或太薄，导致离发热元件太近或太远	选择合适的面包片
	未设置合理的档位	设置合适的档位，顺时针由浅至深

- 如问题不能解决，切勿私自拆卸机器。请送当地售后服务部进行维修，详情请查阅说明书中“售后服务”相关内容或拨打阳光服务热线：400-6186-999进行咨询。
- 以上内容如因型号或零部件变更与实物不符，请以实物为准，恕不另行通知，敬请谅解！

产品基础信息和装箱明细

执行标准		GB 4706.1-2005、GB 4706.14-2008
产品尺寸（长×宽×高）		250mm×140mm×160mm
产品净重		约1.0kg
技术参数	额定电压	220V
	额定频率	50Hz
	额定功率	700W
装箱明细	整机	1台
	说明书	1本

（所有数据由九阳研发中心提供，若有变更恕不另行通知）

电气原理图

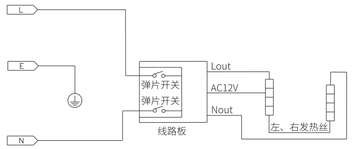

有害物质限制使用标识表

有害物质的名称和含量表

部件名称	有害物质					
	铅 (Pb)	汞 (Hg)	镉 (Cd)	六价铬 (Cr(VI))	多溴联苯 (PBB)	多溴二苯醚 (PBDE)
与食品接触的配件（炸锅*、烤盘*、搅拌叶片*等）	○	○	○	○	○	○
橡胶件（密封圈、脚垫等）	○	○	○	○	○	○
非阻燃塑料结构件（外壳*、侧板*、上盖*等）	○	○	○	○	○	○
不锈钢结构件（提手*、连接件*、轴*等）	○	○	○	○	○	○
其它金属结构件（外壳*、内腔体*、盖板*、反射板*等）	○	○	○	○	○	○
标准件（螺钉、螺母等）	○	○	○	○	○	○
玻璃/陶瓷结构件（视窗玻璃*、玻璃盖*等）	○	○	○	○	○	○
阻燃结构件(插座*、开关支架*、电机支架*等)	○	○	○	○	○	×
电器件、印刷线路板组件*（PCB板、电容、变压器等）、电机*、电源线、线束	×	○	×	○	○	×

○：表示该有害物质在该部件所有均质材料中的含量均在GB/T 26572规定的限量要求之下。
×：表示该有毒有害物质至少在该部件的某一均质材料中的含量超出GB/T 26572规定的限量要求。
“×”的部件表明，由于目前全球的技术和工艺水平限制而无法实现非环保类物质或元素的完全替代，后续随着技术上的改进将逐步改进。
*：表示仅部分型号产品含该部件。

有害物质限制使用标志

环保使用期限10年：表示本产品中含有的有害物质不会发生外泄或突变，用户在产品说明书所述情况下正常使用本产品不会对环境造成严重污染或对其人身、财产造成严重损害的期限。

箭头循环标志：表示本产品可回收利用。超过使用期限或经过维修无法正常工作后，不应被随意丢弃，请交由正规回收渠道以及有废弃电器电子产品处理资格的企业处理，正确的处理方法请查阅国家或当地有关旧电器电子产品的处理规定。

- 以上标识均依据中国有害物质限制使用管理办法及其配套标准SJ/T11364要求执行。
- 本产品长期使用不会对人体产生危害，请放心使用。
- 全新产品在打开包装或者使用过程中可能存在一定的气味，通风和使用一段时间后气味会逐渐消除，这是正常现象。本产品符合相应食品安全和使用安全国家标准要求，请放心使用。

食品接触材料信息表

请根据说明书要求正常使用本产品。
本产品符合相应食品安全国家标准要求，食品接触材料及其执行标准符合性信息说明如下：

食品接触用材料		执行标准	符合标准情况	备注
金属	不锈钢06Cr19Ni10（蒸笼、锅盖包边等）	GB 4806.9-2016	符合	
	不锈钢10Cr17（蒸屉、转叉支架、炸篮连接件等）			
	不锈钢07Cr19Ni10（打蛋器等）			
	镀铝板（基材材料成分C、Mn、P、S分别不大于：0.12%、0.50%、0.040%、0.040%）（烤盘等）			
	镀铝板（基材材料成分C、Mn、P、S分别不大于：0.10%、0.45%、0.030%、0.030%）（炸锅、隔板等）			
	镀锌钢板DX51D+Z或DX52D+Z或DX53D+Z（内腔体、烤盘、肩盘等）			
	镀锌钢板DX51D+Z基材（聚四氟乙烯涂层，隔热板等）			
	冷轧钢板CO1或DC03基材（镜瓷涂层，烤盘等）			
	冷轧钢板CO1基材（镀铬、转叉叶片等）			
	冷轧钢板CO4基材(聚甲基硅氧烷涂层,炸锅,炸篮等)			
	铝合金3003基材(聚四氟乙烯涂层，锅体等)			
	铝合金L113基材(聚四氟乙烯涂层，锅体、烤盘等)			
	SS1060（温控器固定支架等）			
	碳素结构钢Q195或Q215或Q235（镀铬，烤网，转叉轴等）			
	铸铁Z18（锅体等）			
	镀铝硅钢板DX53D+AS基材(聚四氟乙烯涂层,炸锅,烤架等)			
	冷镀钢M1.20Mn（轴套等）			
	易切削钢Y08（镀锌，轴套等）			
塑料	PP（蒸笼架、酸奶桶等）	GB 4806.7-2016	符合	
	PA（转轴、搅拌桨、固定架等）			
	PC（水箱、水箱盖等）			
涂层	聚甲基硅氧烷涂层（冷轧钢DC04基材，炸锅、炸篮等）	GB4806.10-2016	符合	
	聚四氟乙烯涂层（铝合金3003基材或YL113基材或镀锌钢板DX51D+Z基材或镀铝硅钢板DX53D+AS，锅体、烤盘、隔热板等）			
搪瓷（烤盘等）		GB 4806.3-2016	符合	
陶瓷（酸奶杯、酸奶桶等）		GB 4806.4-2016	符合	
橡胶（密封圈、垫圈、套管等）		GB 4806.11-2016	符合	
玻璃（锅盖、酸奶瓶等）		GB 4806.5-2016	符合	

注：本系列产品包含以上食品接触材料，部分机型可能不含个别材料，请以实际产品为准。

售后服务

❶ 保修规定：
- 执行国家新三包法，整机包修1年，产品质量问题7天包退，15天包换；全系列产品全国联保。

❷ 包修期界定：
- 以有效包修凭证（发票、购买记录、九阳官微产品档案）的日期作为包修期的起始日期；
- 无有效包修凭证的，按产品生产日期延后3个月作为包修期的起始日期。

❸ 非保修范围：
- 因不可抗拒的自然灾害造成的损坏的；
- 消费者因搬运、使用、维护、保管不当造成产品损坏；
- 非我公司指定的维修点安装、维修造成损坏的（包括消费者自行安装或拆卸修理的）；
- 包修凭证与实物不符或涂改的；
- 超过三包期的；
- 违背事实原则，伪造凭证不予作为保修依据。

❹ 服务网点查询：
- 请搜索微信小程序“九阳阳光服务”，点击相应版块查询相关服务。
- 请登陆九阳客户服务中心http://kf.joyoung.com/查询。
- 请拨打九阳阳光服务热线：4006186999。

合格证

检验结论：合格
制造/检验日期：见产品生产批号
检　　验：JY（检）

产品获得CCC认证
本企业通过ISO9001
质量管理体系认证

Joyoung 九阳

使用说明书
Operation Instruction

多士炉
KL2-VD91(绿)/KL2-VD610/KL2-VD66

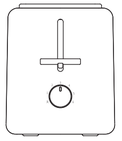

杭州九阳生活电器有限公司
Hangzhou Joyoung Household Appliances Co., Ltd.
浙江省杭州经济技术开发区下沙街道银海街760号3a幢
Building 3a, No.760 Yinhai Street, Xiasha, Hangzhou Economic and Technological Development Area, Zhejiang Province
邮编：310018　电话：400 6186 999　www.joyoung.com

微信扫一扫,注意事项全知道

V6 220328

使用产品前请仔细阅读本使用说明书，并请妥善保管。

欢迎使用

尊敬的用户：
感谢您使用九阳多士炉。本说明书仅适用于KL2-VD91(绿)、KL2-VD610、KL2-VD66产品。书中所有内容仅供用户使用和维护时参考，未尽事宜，欢迎向本公司的客户服务部门咨询。
本产品与食品接触配件均符合相应法律法规和标准要求，请放心使用。
愿九阳多士炉给您的生活带来温馨、便捷和健康。

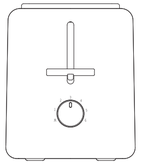

从这里开始，感受烹饪！

部件及功能

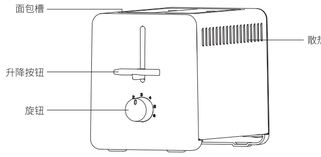

备注：图片仅供参考，具体造型以实物为准

序号	部件名称	功能
1	面包槽	用于烘烤面包
2	升降按钮	使用时向下按压开始工作
3	旋钮	用于选择烘烤烧色档位及取消工作
4	散热孔	散出多余热量，降低产品外壳温度

使用方法

- **烧色调节旋钮**

通过旋转烧色调节旋钮可烘烤出不同烧色的面包，烧色按顺时针方向“1-6”档由浅至深，向左旋转最底部“关”档可取消工作。
- 面包烧色可能取决于面包的厚度、种类以及室内温度。

- **升降按钮**

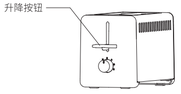

在面包槽内放入合适的面包片，接通电源，旋转至合适的烧色档位，向下按压升降按钮，直至锁定，机器开始工作。
- 当旋钮旋转至“关”时，升降按钮向下按压时无法吸合，机器无法工作。

- **屑盘拆卸**

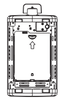

待机器完全冷却后，按照屑盘上的指示箭头标识打开屑盘，清理烘烤后的残渣。

- **第一次使用**

1.首次使用前请将多士炉除去所有包装物件。
2.将多士炉放置在平稳表面。
3.多士炉周围应预留足够空间，保证表面到其它物品至少10cm距离，散热口处不能放置任何物品。
4.将多士炉选择最大档位用于预热除去包装或运输过程中残留的异味。

- **使用说明**

1.根据面包槽的宽度及高度，放置合理的面包片，保证面包片尽量不超过面包槽高度过高，以免影响烘烤效果。
2.根据个人喜好设置您想要的面包烧色档位，顺时针方向由浅至深。
3.接通电源，按压升降按钮，此时多士炉即开始工作。
4.当烘烤完成，多士炉升降杆弹起用于提示您烘烤完成，并自动切断电源。
5.小心的将面包片从面包槽中取出。

小贴士：

1.请勿使用塑料或纸质等不耐热的包装承载食物放入面包槽内。
2.请勿使用玻璃或陶瓷的盘子或盏子。
3.可根据个人喜好调整烘烤档位，烘烤过程中建议您看护观察，以免烤焦。
4.多士炉处于工作状态时和工作结束后的一段时间内，外表面的温度可能非常高，请勿随意触摸、移动，以免造成危险。
5.烘烤完成后需经常清理炉内积累的面包屑以防止产生明火或造成机体故障。

安全注意事项

⚠ 警告：对可能导致人员危险、重伤、重大财产损失的风险要警惕。

1.工作期间，产品前部、左右侧和上部等表面温度会升高，贴有“高温表面”符号⚠的区域/表面，工作过程中会变烫，请注意避免烫伤。

⚠ 注意：对可能导致人员受伤或物品损害的风险要关注。

1.本产品仅供家庭使用，请勿作为其他用途。
2.本产品不打算由存在肢体、感官或精神能力缺陷或缺少使用经验和知识的人（包括儿童）使用，除非有负责他们安全的人对他们进行与器具使用有关的监督或指导。应照看好儿童，确保他们不玩耍本产品。
3.打开包装后，请即刻将塑料袋放入垃圾桶，以免儿童玩耍，造成窒息的危险。
4.使用时必须将包装材料全部取下，否则产品在工作过程中会导致火灾、烧伤等。
5.本产品输入电压为220V，频率为50Hz，在将产品连接电源之前，请检查是否与当地的电源电压相符，高或低于此电压可能会损坏元器件或影响产品使用性能。为避免造成损失，建议使用稳压器。
6.本产品为I类电器，使用前请确保接地线接地良好，以免发生漏电事故。
7.必须单独使用10A或以上带接地的插座，插头需彻底插入插座，以防接触不良而导致元件过热烧坏，引发短路或火灾等危险。
8.请勿在外接定时器或独立的遥控控制系统的方式下运行该产品，以防短路、自燃等危险。
9.严禁将产品作食物烘烤以外的其他用途。
10.严禁用湿手插、拔电源插头，以免触电。
11.面包可能燃烧，本产品不得在靠近窗帘及其可燃材料的地方或在窗帘及其他可燃材料的下方使用，防止引起火灾
12.请勿将本产品放在不平稳、潮湿、高温、光滑、不耐热的台面上使用，以免触电、起火、滑落等造成伤害事故和财产损失。
13.请不要在有瓦斯泄漏和漏电的环境中使用本产品，否则会造成火灾和触电。
14.切勿在无人照看的情况下让产品工作，以防烤焦食材引发火灾等危险。
15.产品使用时，四周应留足够空间，与周边物体至少保持10cm距离，以防油烟污染家具，甚至引起火灾等危险。
16.确保电源线不会与尖锐的边缘、毛边、其他突出尖锐物或表面高热的物品接触，以防漏电，造成触电或火灾。
17.工作期间，请使用旋钮或升降按钮，严禁触摸产品高温表面、内部，以免烫伤。
18.本产品不得长时间空烧（不放任何食材），以防发生自燃等造成伤害事故和财产损失。建议不要连续使用超过半小时。
19.使用过程中，请不要将袋装、罐装或瓶装的物品、棉纱布或易燃材料置于产品上或覆盖产品，以避免火灾、爆炸发生。
20.使用时严禁将任何纸质类、塑胶类等易燃材料置于多士炉内，以免发生火灾危险。
21.请勿将玻璃器皿、密闭容器等易爆物品放置在多士炉内加热，以免发生爆炸危险。
22.使用过程中确保食物不要碰到加热丝；请不要烤过大的食物，否则易导致冒烟、起火。
23.产品在工作中或冷却前，严禁触碰不锈钢炉体表面，以免烫伤。
24.拔下插头时，须握住插头拔出，切勿用力猛拉或扭曲电源线，以防电源线损坏，产生漏电危险。
25.当面包卡在面包槽内，没有一次性弹出时，在未断电的情况下禁止用手拽出被卡面包，以免弄坏加热器件的内部结构或发生烫伤、触电等危险。
26.经常清理炉内积累的面包屑以防止产生明火或造成机体故障，加热时不要使用掉渣或掉油的食品。
27.产品在使用及冷却过程中，切勿将防尘盖放在机器顶部，避免高温导致防尘盖变形。
28.本产品使用完毕后加热元件表面仍有余热，请冷却后再进行清洁，以防烫伤。
29.无人使用本产品时、清洁或移动本产品时，产品出现故障时，请务必拔掉电源插头，防止漏电或意外启动造成损害。
30.如果电源软线损坏，为了避免危险，必须由制造商、其维修部或类似部门的专业人员更换。
31.请勿将本产品放在水或其他液体中冲洗或浸泡，不要对其喷洒水，以免器件损坏或漏电。
32.如产品发生故障或损坏，请停止使用，可以送到我公司的售后服务点维修，切勿自行修理，以免发生危险。
33.丢弃本产品时，请剪断电源线并交由有相关资质的部门回收丢弃。
34.产品必须远离火源30cm以上，以免损坏产品或发生火灾危险。