

Joyoung 九阳



微信扫一扫,注意事项全知道

液体加热器(养生壶)K15D-WY501使用说明书

使用前,请仔细阅读使用说明书,并妥善保存



载人航天
太空厨房研制单位

欢迎使用


尊敬的用户：

感谢您使用九阳液体加热器(养生壶)。书中所有内容仅供用户使用和维护时参考，未尽事宜，欢迎向本公司的客户服务部门咨询。

“太空科技”指的是九阳公司作为载人航天太空厨房研制单位，已研制出相关太空厨房配套产品并运用到载人航天太空厨房中。

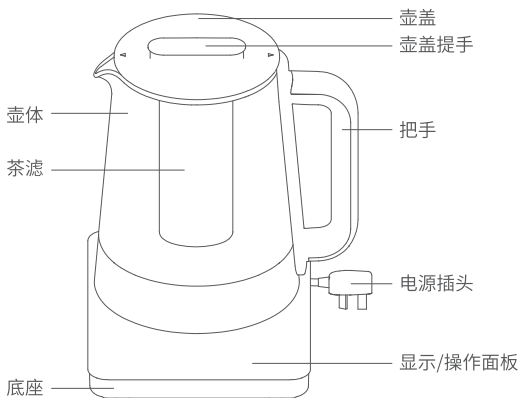
本产品部分配件含有的氧化锌晶须抗菌材料技术源自载人航天技术成果。

本说明书中所以图片仅供参考，产品请以实物为准。



从这里开始，感受养生！

部件描述



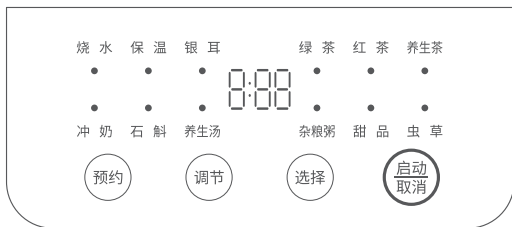
序号	部件名称	部件功能
1	壶盖提手	供手抓握,用于拔/盖紧壶盖
2	壶盖	盖在壶体上,用于密封/防尘/防烫
3	壶体	用于盛放水和食材,底部带加热部件
4	显示/操作面板	进行相关功能/参数的操作
5	底座	连接壶体并对加热部件供电/控制/信号处理
6	把手	供手抓握,用与提/放养生壶
7	电源插头	用于连接电源
8	茶滤	配合壶盖使用,盛放茶叶

使用方法及操作说明

① 温馨提示：

- 使用本产品前，请务必仔细阅读本说明书，尤其是“安全使用注意事项”。
- 第一次使用前，在壶内注满水到最大水位线，选择烧水功能，完成后倒掉开水，然后再重复一遍，以清洗壶体内部，去除异味。
- 部分食材及药材（米粥、银耳、石斛等），可能含有大量淀粉/糖分/胶质或者人参皂苷等成分，加热时如发现大量泡沫，建议开盖加热，防止溢出。
- 本产品使用纯钛发热盘，在加热过程中其表面氧化膜会增厚，可能会呈现不同色彩，此为钛材正常物理现象，不影响使用。可用百洁布轻拭和柠檬酸煮水消除。

② 操作说明：



- ① 点击【启动/取消】键，进入待机/关机状态。
- ② 点击【选择】键，进入功能界面，连续点击，进行功能选择。
- ③ 点击【调节】键，调节相应工作时间/保温温度。
- ④ 点击【预约】键，进入预约界面，继续点击【调节】键，调节预约时间。
- ⑤ 点击【启动/取消】键启动功能。

注：绿茶、红茶和养生茶功能需搭配茶滤使用，请使用纯净水或凉白开。

产品基础信息和装箱明细

执行标准		GB 4706.1-2005、GB 4706.19-2008
技术参数	额定电压	220V
	额定频率	50Hz
	额定功率	800W
	额定容量	1.5L
装箱明细	主机	1台
	电源底座	1个
	茶滤	1个
	说明书	1本

(所有数据由九阳研发中心提供,若有变更恕不另行通知)

安全注意事项

 警告:对可能导致人员危险、重伤、重大财产损失的风险要警惕;

 注意:对可能导致人员受伤或物品损害的风险要关注;

 警告:

1.产品在工作期间会产生高温和蒸汽,请勿触摸或靠近蒸汽孔等高温部分,以防烫伤。

2.为防止触电或短路等危险,切勿将本产品 and 电源线浸入到任何液体中。

 注意:

1.本产品不打算由儿童或有肢体、感官或精神能力缺陷的人使用。除非有负责他们安全的人对他们进行与产品使用有关的监督和指导。应照看好儿童,确保他们不玩耍本产品。

2.本产品仅供家庭使用,任何商业用途、不当用途或未遵守本说明书使用引起的故障,本公司均不负任何责任,此等故障损坏不在包修之列。

3.请勿煮容易粘壶底的食材,以免影响机器的正常工作。

4.本产品必须和本公司提供的电源底座配套使用。

5.打开包装后,请将塑料袋放入垃圾桶,以免儿童玩耍,造成窒息的危险。

6.请勿向壳体、底座任何缝隙或开口处插入大头针、铁丝或其他金属物品,以防触电造成伤害事故。

7.确保电源线不会与尖锐的边缘、毛边、其他突出尖锐物或表面高热的物品接触。以防漏电,造成触电或火灾。

8.电源线悬垂易引起事故,建议使用时将电源线布置在合理的位置,以免绊倒带来危险。

9.连接电源之前,请检查产品上标示的电压是否与供电电源电压相符,以免损坏元器件或发生火灾。

10.必须单独使用10A或以上带接地的插座,插头需彻底插入插座,以防接触不良而导致元件过热烧坏,引发短路或火灾等危险。

11.请在水平台面上操作,请勿在地毯、毛巾、塑料、纸等易燃物上操作本产品,以防引起火灾。

12.请勿将本产品放在不平稳、潮湿、高温、光滑、不耐热的台面上使用,以免沸水溅出、触电、起火、滑落等造成伤害事故和财产损失。

13.请勿将本产品靠近高温、强磁、易燃易爆气体(如天然气、沼气等),以防引起器件损坏、故障或火灾。

- 14.切勿在无人看管的情况下让产品工作,以防产品突发情况造成火灾等危险。
- 15.请勿让产品干烧,以免引起壶体发黄、故障或发生火灾造成伤害事故和财产损失,请在使用前确认壶内有适量冷水。
- 16.装水量不要超过最大水位线,否则可能会出现沸水溅出而造成危险或者水流入温控器件导致故障的发生。
- 17.请勿将密闭的容器放置在壶内加热,会有爆炸的危险。
- 18.请勿在外接定时器或独立的遥控控制系统的方式下运行该产品,以防短路、自燃等危险。
- 19.为避免烫伤,使用产品前,请务必确认上盖已正确盖好。
- 20.加热过程中、水沸腾时,请勿打开上盖或移动产品,以防烫伤。
- 21.壶体未充分冷却前,请通过壶盖的防烫部位来关闭壶盖。
- 22.在室温低于0°C时,勿让产品一直和电源插座连接,否则温控器可能会自动复位导致元件发热产生自燃等危险。
- 23.严禁用湿手插/拔插头或用湿布清洁插座,否则会造成触电。
- 24.拔下插头时,须握住插头拔出,切勿用力猛拉或扭曲电源线,以防电源线损坏,产生漏电危险。
- 25.倒水时应小心操作,防止水溅出烫伤身体,在穿着裸露皮肤的衣服、鞋子时要更加注意,防止烫伤。
- 26.为防止触电或火灾,下列情况必须保证电源是断开的:壶中无水时、加水时、不使用时、清洁或移动产品时、当产品出现问题时。
- 27.如产品发生故障或损坏,请停止使用,可以送到我公司的售后服务点维修,切勿自行修理,以免发生危险。
- 28.如果电源软线损坏,为了避免危险,必须由制造商、其维修部或类似部门的专业人员更换。
- 29.为防止触电、短路等造成损害事故,清洗本产品时,请取掉底座,再次使用前必须把底部和底座擦干,不得浸入水中清洗。
- 30.壶内水较少时,请按住壶盖提手再倒水,以免壶盖掉落。
- 31.本产品不适用海拔2000米以上地区,否则无法确保应有的功能。
- 32.本产品壶盖硅胶圈等具有抗菌性能,以大肠杆菌和金黄色葡萄球菌为试验用菌,依据GB 21551.2-2010进行抗菌性能测试并符合标准要求,该类配件在产品日常使用过程中其抗菌性能可能存在正常的功能衰减及变化。
- 33.丢弃本产品时,请剪断电源线并交由相关资质部门回收丢弃。

保养和维护

① 如何清洁养生壶

- 每次清洁养生壶前,要拔下电源插头并让养生壶冷却。
- 切勿将壶体底座、电源线和电源插头浸于水中。
- 确保电气线路干燥。
- 用湿布擦拭养生壶外壳。请勿使用擦洗粉、清洁膏等产品,它们会伤害养生壶壶体的光泽。

② 如何清除水垢

为了保持养生壶良好的工作状态,需要经常清除水垢。如果壶体内侧底部发热盘上有明显一圈斑点,表明您的养生壶需要清除水垢了。

可以用下面的几种方法来清除水垢:

- 使用专用的适合养生壶的除垢产品,按照产品说明进行。
- 向煲中加入0.5升8度的白醋,放置浸泡1小时后,倒去白醋,用清水清洗4—5次。
- 加入0.5升的水,然后加入25克的柠檬酸,煮水并浸泡15分钟,用清水清洗4—5次。

故障分析及排除

说明:在工作状态下进行检测和判定。E1-E4故障出现后,解除报警动作可行外,其他按键动作均不响应。

故障报警及解除说明:

故障现象	原因分析	故障排除
养生壶不加热	干烧保护	提起壶体,往壶内加入适量冷水再放回底座
	电源插头没有连接到位	请检查电源插头的连接情况
	其他(高温保护异常/电源线损坏等)	联系九阳售后维修
按键失灵	按键损坏/按键接触不良等	
水持续沸腾不断电	内部线松脱或接触不良 传感器损坏	
数码显示E1	壶体和底座分离	将壶体放回底座
	工作环境温度过低	请在室内使用并提高室内温度
	其他(传感器开路等)	联系九阳售后维修
数码显示E2	干烧时间过长	提起壶体,往壶内加入适量冷水再放回底座
	传感器短路	联系九阳售后维修
数码显示E3	干烧保护	提起壶体,往壶内加入适量冷水再放回底座
	其他(传感器损坏等)	联系九阳售后维修
数码显示E4	传感器接触不良或损坏	
水中含有异味	通常在第一次使用时会有此现象	参照使用方法-温馨提示第二条
壶内有水垢	水质原因	使用净水或及时清除水垢
壶水变混浊	水质原因	

以上为常见故障诊断和排除方法,对于其它故障,请与本公司客户服务部联系,或直接到本公司指定的维修点进行修理,切勿自行拆卸修理。

食品接触材料信息

请根据说明书要求正常使用本产品。

本产品符合相应食品安全国家标准要求，食品接触材料及其执行标准的符合性信息说明如下：

食品接触用材料		执行标准	符合标准情况
金属	纯钛(TA1) (发热盘、壶内盖、滤网等)	GB 4806.9-2016	符合
	纯钛(TA2) (滤网等)	GB 4806.9-2016	符合
	不锈钢06Cr19Ni10 (壶内盖、滤网等)	GB 4806.9-2016	符合
	不锈钢10Cr17 (壶内盖等)	GB 4806.9-2016	符合
塑料	聚丙烯(PP) (底座等)	GB 4806.7-2016	符合
玻璃	玻璃 (壶体等)	GB 4806.5-2016	符合
橡胶	橡胶 (密封圈等)	GB 4806.11-2016	符合

- 本系列产品包含以上食品接触材料，部分机型可能不含个别材料，以实际产品为准！

有害物质限制使用标识表

有害物质的名称和含量表

部件名称	有害物质					
	铅(Pb)	汞(Hg)	铜(Cd)	六价铬(Cr(VI))	多溴联苯(PBB)	多溴二苯醚(PBDE)
橡胶件(密封垫、胶脚等)	○	○	○	○	○	○
与食品接触金属件(发热盘、下盖等)	○	○	○	○	○	○
与食品接触标准件(螺钉、螺母等)	○	○	○	○	○	○
与食品接触塑料件(上盖等)	○	○	○	○	○	○
温度传感器	○	○	○	○	○	○
玻璃类结构件(壶体等)	○	○	○	○	○	○
非阻燃塑料结构件(外壳等)	○	○	○	○	○	○
其它金属结构件(外壳、支撑件等)*	○	○	○	○	○	○
其它标准件(锁附温控器螺钉等)*	○	○	○	×	○	○
电源线、印刷线路板组件(PCB板、线束等)、温控器、阻燃塑料结构件(开关、连接器等)	×	○	×	○	○	×

○：表示该有害物质在该部件所有均质材料中的含量均在GB/T 26572规定的限量要求之下。

×：表示该有毒有害物质至少在该部件的某一均质材料中的含量超出GB/T 26572规定的限量要求。

“×”的部件表明，由于目前全球的技术和工艺水平限制而无法实现非环保类物质或元素的完全替代，后续随着技术上的改进将逐步改进。

*：表示仅部分型号产品含该部件。



有害物质限制使用标志

环保使用期限10年：表示本产品中含有的有害物质不会发生外泄或突变，用户在产品说明书所述情况下正常使用本产品不会对环境造成严重污染或对其人身、财产造成严重损害的期限。

箭头循环标志：表示本产品可回收利用。超过使用期限或经过维修无法正常使用后，不应被随意丢弃，请交由正规回收渠道以及有废弃电器电子产品处理资格的企业处理，正确的处理方法请查阅国家或当地有关旧电器电子产品的处理规定。

以上标识均依据中国有害物质限制使用管理办法及其配套标准SJ/T 11364要求执行。

本产品长期使用不会对人体产生危害，请放心使用。

全新产品在打开包装或者使用过程中可能存在一定的气味，通风和使用一段时间后气味会逐渐消除，这是正常现象，本产品符合相应食品安全和使用安全国家标准要求，请放心使用。

售后服务

① 保修规定：

- 执行国家新三包法，整机包修1年，产品质量问题7天包退，15天包换；全系列产品全国联保。

② 包修期界定：

- 以有效包修凭证(发票、购买记录、九阳官微产品档案)的日期作为包修期的起始日期；
- 无有效包修凭证的，按产品生产日期延后3个月作为包修期的起始日期。

③ 非保修范围：

- 因不可抗拒的自然灾害造成的损坏的；
- 消费者因搬运、使用、维护、保管不当造成产品损坏；
- 非我公司指定的维修点安装、维修造成损坏的(包括消费者自行安装或拆卸修理的)；
- 包修凭证与实物不符或涂改的；
- 超过三包期的；
- 违背事实原则，伪造凭证不予作为保修依据。

④ 服务网点查询：

- 请搜索微信小程序“九阳阳光服务”，点击相应版块查询相关服务。
- 请登陆九阳客户服务中心<http://kf.joyoung.com/>查询。
- 请拨打九阳阳光服务热线：4006186999。

合格证

检验结论：_____合格_____

制造/检验日期：_____见产品生产批号_____

检 验：_____JY(检)_____

产品获得CQC认证
本企业通过ISO9001
质量管理体系认证

杭州九阳生活电器有限公司

Hangzhou Joyoung Household Appliances Co., Ltd.

浙江省杭州经济技术开发区下沙街道银海街760号3a幢
Building 3a, No.760 Yinhai Street, Xiasha, Hangzhou Economic
and Technological Development Area, Zhejiang Province
邮编：310018 www.joyoung.com

V1-220413