

V1-190919

本企业通过ISO9001
质量管理体系认证

杭州九阳生活电器有限公司
Hangzhou Joyoung Household Appliances Co., Ltd.

浙江省杭州经济技术开发区下沙街道银海街760号3a幢
Building 3a, No.760 Yinhai Street, Xiasha, Hangzhou Economic
and Technological Development Area, Zhejiang Province
邮编：310018 传真：400 6186 996 www.joyoung.com

阳光服务热线

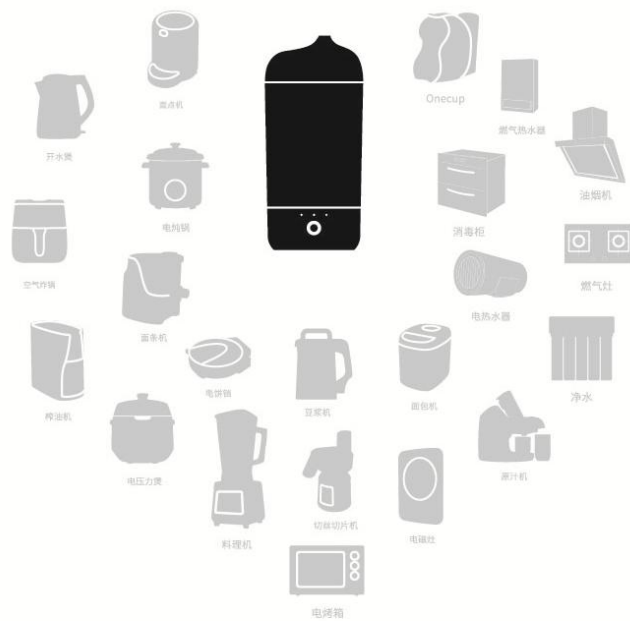
400-6186-999

Joyoung 九阳

使用说明书

Operation Instruction

随身酸奶机
SN3-SP51



使用产品前请仔细阅读本使用说明书，并请妥善保管。

前言

尊敬的用户：

感谢您使用九阳随身酸奶机。本说明书仅适用于SN3-SP51产品。书中所有内容仅供用户使用和维修时参考，未尽事宜，欢迎向本公司的客户服务部门咨询。

愿九阳酸奶机给您的生活带来温馨、便捷和健康。

目录

第一章 安全使用注意事项	1
第二章 产品部件名称	3
第三章 产品使用方法	4
第四章 清洁和保养	7
第五章 故障分析及排除	8
第六章 产品基础信息和装箱明细	9
第七章 电气原理图	9
有害物质限制使用标识表	10
食品接触材料信息表	11
售后服务	12

第一章

安全使用注意事项



警告

对可能导致人员受伤或物品损害的风险要关注。

- 1 严禁任意拆解、挤压、穿刺、短路本产品或投入水、火中或置于温度高于60°C的环境中。
- 2 严禁将本产品主体放在水或其他液体中冲洗或浸泡，不要对其喷洒水，以免器件损坏或漏电。



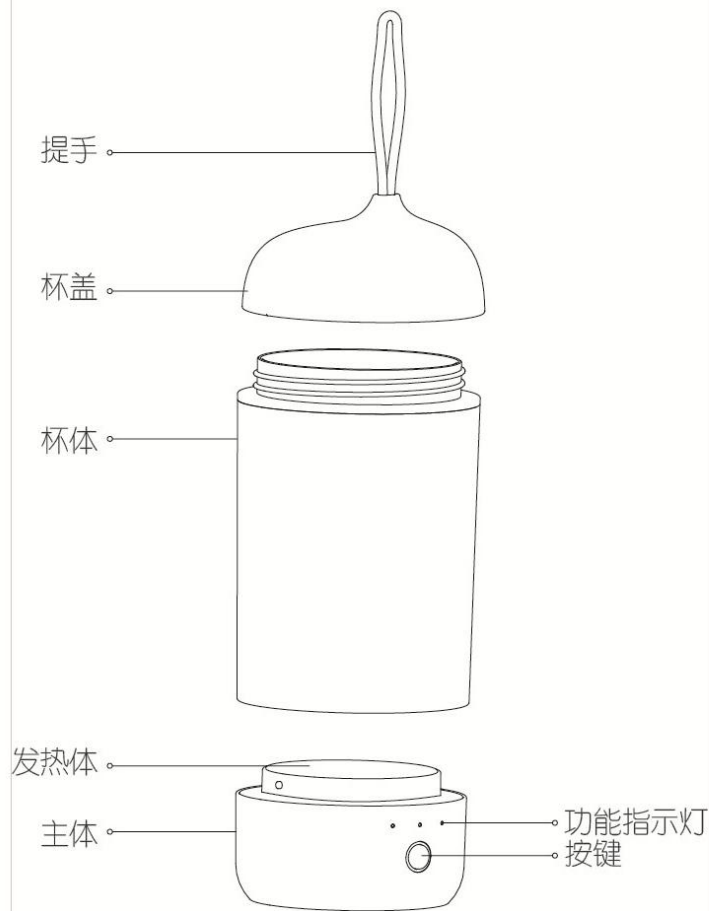
注意

对可能导致人员受伤或物品损害的风险要关注。

- 1 本产品仅供家庭使用，请勿作为其他用途。
- 2 请使用正规厂家生产的符合安全特低电压要求的5V适配器运作本产品，以免内部器件损坏。
- 3 本产品不打算由存在肢体、感官或精神能力缺陷或缺少使用经验和知识的人（包括儿童）使用，除非有负责他们安全的人对他们进行与器具使用有关的监督或指导。应照看好儿童，确保他们不玩耍本产品。
- 4 打开包装后，请即刻将塑料袋放入垃圾桶，以免儿童玩耍，造成窒息的危险。
- 5 请勿将本产品放在不平稳、潮湿、高温、光滑、不耐热的台面上使用，以免触电、起火、滑落等造成伤害事故和财产损失。

- 6 请勿将本产品置于高温、强磁、易燃易爆气体（如天然气、沼气等）等环境中，以防部件工作异常或发生火灾等事故。
- 7 无人使用本产品时、清洁或移动本产品时、产品出现故障时，请务必拔掉数据线接口插头，防止漏电或意外启动造成损害。
- 8 如产品发生故障或损坏，请停止使用，可以送到我公司的售后服务点维修，切勿自行修理，以免发生危险。
- 9 丢弃本产品和产品包装时，请交由有相关资质的部门回收。

第二章 产品部件名称

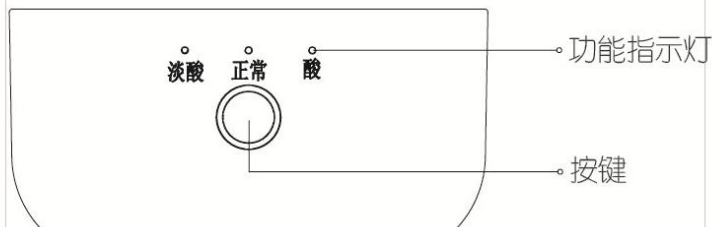


SN3-SP51

注：产品图片请以包装内实物为准！

第三章 产品使用方法

● 操作面板



● 操作说明

- 1 使用正规厂家生产的符合安全特地电压要求的5V适配器连接数据线。
- 2 将数据线插头插入电源接口，功能指示灯全部点亮，表示已接通电源，机器处于待机状态。
- 3 在待机状态下按下按键，进入功能选择状态，选中的功能指示灯闪烁，其余指示灯熄灭。默认为正常酸奶功能，时间设置为10小时。功能选择状态短按按键，酸、淡酸、正常功能指示灯切换闪烁。功能选择状态长按按键，机器回到待机状态。
- 4 功能选择状态不进行任何操作5秒后机器进入工作状态，功能指示灯常亮，开始计时，工作时间计时结束回待机状态。工作状态短按按键，机器回到功能选择状态，重新计时。工作状态长按按键，机器回到待机状态。

5 淡酸、正常、酸功能时间设置分别为8小时、10小时、12小时。

● 制作描述

从包装盒中取出酸奶机及配件，用食品级清洗剂清洗杯体、杯盖配件，并用清水洗净后晾干备用。

● 酸奶制作

1 消毒

用刚烧开水冲烫杯体、杯盖1分钟以上，对其进行杀菌消毒。

2 调配

按以下比例将制作酸奶的原料加入酸奶盒中，并充分搅匀。

(1) 鲜牛奶(杀菌处理)+发酵剂或5%冷藏纯酸奶

(2) 无菌封装纯牛奶+发酵剂或5%冷藏纯酸奶

(3) 奶粉冲制牛奶+发酵剂或5%冷藏纯酸奶

小贴士：

- 加入配料前请检查是否过期、变质；
- 发酵剂添加量按照发酵剂的使用说明；
- 使用奶粉冲制牛奶时，请按照奶粉标示的比例冲泡。

3 开始工作

(1) 将装有配好原料的杯体盖上杯盖，放于酸奶机的底座上，接通电源。

小贴士：若在冬天室内温度较低的情况下制作，建议先将牛奶加热到45度左右，再开始制作酸奶

(2) 保持通电8-12小时。

(3) 结束工作，拔下USB数据线接口插头。

4 保鲜

刚发酵好的酸奶可立即食用，也可将发酵好的酸奶盒连同酸奶盒盖放入冰箱冷藏室，经24小时冷藏后的酸奶香味更加纯正，口感更佳。

注意：

酸奶冷藏的时间不能超过10天，在3天内食用最佳，因酸奶中的乳酸菌在这段时间活性最高。

5 调味

酸奶在食用前，可根据自己的口味添加果汁、水果、蜂蜜、白糖等调味品进行调味，味道更佳鲜美。

小贴士：

- 发酵后若产生大量气体及臭味，表示原材料受污染，发酵失败，应丢弃不用。
- 发酵时间长会产生大量衍生物(淡黄色液体)，口感较酸，此为正常现象，可加入调味品调味后食用。
- 发育中儿童适合选择全脂奶粉或鲜奶，过胖儿童或肥胖者欲维持身材应用低脂或脱脂奶粉或鲜奶(添加果糖的奶可加速发酵)。

第四章 清洁和保养

- 清洁前请先关闭电源，拔下USB插头。
- 请勿使用钢丝球、研磨性清洁剂或腐蚀性液体（如汽油、丙酮）清洁本产品。
- 主体可用拧干的湿布擦拭；请勿放在水或其他液体中冲洗、浸泡或喷淋，以免器件损坏或产品漏电
- 杯体内部及与食品接触部件请用清水冲洗，并及时擦干或晾干。请小心操作以免割伤（可佩戴保护手套）
- 收纳储存时，请确保产品清洁、干燥，并放置于干燥、通风、避免阳光直接照射处。

第五章 故障分析及排除

故障现象	原因分析	解决方法	
整机不加热	指示灯不亮	电源没有接通	检查插头插座、电源引线是否完好，并插到位
	指示灯亮	未使用DC5V适配器，线路板损坏	送指定的售后服务部进行维修
		加热体损坏	
三个功能指示灯同时闪烁	传感器短路或开路	送指定的售后服务部进行维修	
未发酵成功	未按说明书指导操作	按说明书指导操作	
	加热体损坏	送指定的售后服务部进行维修	

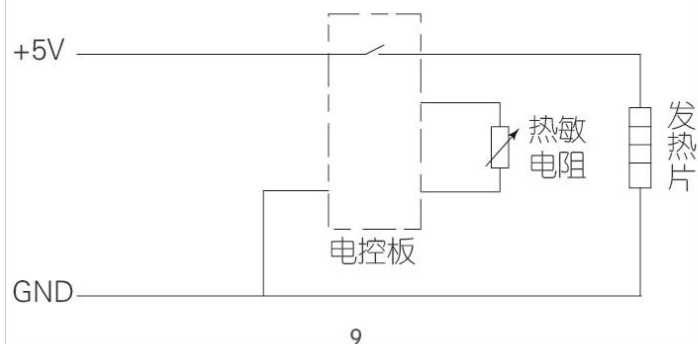
- 如问题不能解决，切勿私自拆卸机器。请送当地售后服务部进行维修，详情请查阅说明书中“售后服务”相关内容或拨打阳光服务热线：400-6186-999进行咨询。
- 以上内容如因型号或零部件变更与实物不符，请以实物为准，恕不另行通知，敬请谅解！

第六章 产品基础信息和装箱明细

产品型号	SN3-SP51	
执行标准	GB 4806.1-2016	
产品尺寸 (长×宽×高)	80mm×80mm×172mm	
产品净重	约 220g	
技术参数	输入电压/电流	5V~/1A
	额定功率	3W
	额定容量	280mL
装箱明细	整机	1 台
	数据线	1 根
	说明书	1 本
	合格证	1 张

(所有数据由九阳研发中心提供, 若有变更恕不另行通知)

第七章 电气原理图



有害物质限制使用标识表

有害物质的名称和含量表


部件名称	有害物质					
	铅 (Pb)	汞 (Hg)	镉 (Cd)	六价铬 (Cr(VI))	多溴联苯 (PBB)	多溴二苯醚 (PBDE)
与食品接触的配件 (杯体*、上盖内壳*等)	○	○	○	○	○	○
橡胶件 (密封圈、脚垫*等)	○	○	○	○	○	○
非阻燃塑料结构件 (外壳*、侧板*、上盖*等)	○	○	○	○	○	○
不锈钢结构件 (提手*、连接件*、传热板等)	○	○	○	○	○	○
其它金属结构件 (压板*等)	○	○	○	○	○	○
标准件 (螺钉、螺母*等)	○	○	○	○	○	○
玻璃陶瓷结构件 (视窗玻璃*、玻璃盖*等)	○	○	○	○	○	○
阻燃结构件 (插座*、开关支架*、电机支架*等)	○	○	○	○	○	×
电器件、印刷电路板组件* (PCB板、电容、变压器等)、电机*、电源线、线束	×	○	×	○	○	×

○: 表示该有害物质在该部件所有均质材料中的含量均在GB/T 26572规定的限量要求之下。

×: 表示该有害物质至少在该部件的某一均质材料中的含量超出GB/T 26572规定的限量要求。

“×”的部件表明, 由于目前全球的技术和工艺水平限制而无法实现非不类物质或元素的完全替代, 后续随着技术上的改进将逐步改进。

*: 表示仅部分型号产品含该部件。



有害物质限制使用标志

环保使用期限10年: 表示本产品中含有的有害物质不会发生外泄或突变, 用户在产品说明书所述情况下正常使用本产品不会对环境造成严重污染或对其人身、财产造成严重损害的期限。

箭头循环标志: 表示本产品可回收利用。超过使用期限或经过维修无法正常工作者, 不应被随意丢弃, 请交由正规回收渠道以及有废弃电器电子产品处理资格的企业处理, 正确的处理方法请查阅国家或当地有关旧电器电子产品的处理规定。

以上标识均依据中国有害物质限制使用管理办法及其配套标准SJ/T11364要求执行。

● 本产品长期使用不会对人体产生危害, 请放心使用。

食品接触材料信息表

请根据说明书要求正常使用本产品。本产品符合相应食品安全国家标准要求,食品接触材料及其执行标准符合性信息说明如下:

食品接触用材料		执行标准	符合标准情况	备注
塑料	PC (杯体)	GB 4806.7-2016	符合	
	PP (杯盖)			
橡胶 (密封圈、垫圈、套管等)		GB 4806.11-2016	符合	

注:本系列产品包含以上食品接触材料,部分机型可能不含个别材料,请以实际产品为准。

售后服务

服务条款

1. 本产品执行全国新三包规定,整机包修1年。三包有效期自开具发票之日起计算,三包范围仅限家庭使用。
2. 购机发票作为产品三包凭证。
3. 九阳用户尊享产品服务过程中的免费保洁、保养、检测服务。

非三包范围

1. 消费者因搬运、使用、维护、保管不当造成产品损坏;
2. 非我公司指定的维修点安装、维修造成损坏的(包括消费者自行安装或拆卸修理的);
3. 无有效发票或购买证明的,且无法证明属于三包期内的;
4. 发票与实物不符或涂改的;
5. 因不可抗拒的自然灾害造成损坏的;
6. 超过三包期的;
7. 使用环境(如电压、湿度、温度、通风条件等)不符合产品说明书的表述,造成损坏的;
8. 超出九阳上门服务范围的,顾客要求必须上门的。

服务网点查询

1. 请在微信中搜索“九阳”并关注,进入后点击右下方的“我”,然后选择“网点查询”进入即可查询。
2. 请登录九阳网络客户服务中心:<http://kf.joyoung.com>查询。
3. 请拨打九阳阳光服务热线:400-6186-999查询。