

Joyoung 九阳

使用说明书

九阳紫砂煲


型号: JYZS-M202/M2502
M3502/M502



九阳股份有限公司
Joyoung Company Limited

地址: 山东济南市槐荫区新沙北路12号
传真: 0531-87901901 邮编: 250118
网址: www.joyoung.com.cn

全国服务热线:
0531-87918008
0531-87901018
400-6186-999



目录

产品简介	-----	1
产品规格	-----	1
天然紫砂	-----	2
产品优点	-----	2
使用方法	-----	3
清洗方法	-----	4
注意事项	-----	4
维修服务规定	-----	5
电气原理图	-----	5
烹饪时间参照表	-----	5

特别声明

本说明书所有内容均经过认真核对, 如有任何印刷错误和内容上的误解, 本公司保留解释权。

另: 产品如有技术改进, 会编进新版说明书中, 恕不另行通知; 产品外观、颜色如有改动, 以实物为准。

产品如有故障, 请与本公司的特约维修网点或客户服务部联系。

装箱明细

紫砂胆	机体	说明书	保修卡	食谱	合格证
1套	1套	1本	1份	1本	1个

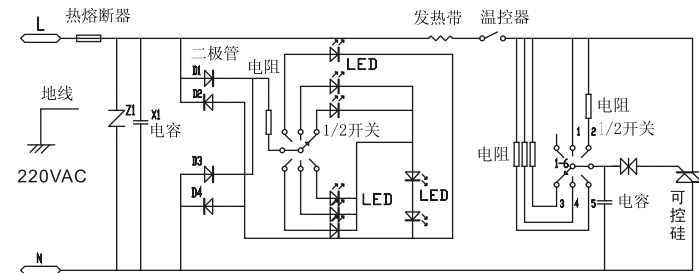
维修服务规定

1. 本产品执行《九阳产品保修卡》中的相关规定。
2. 由于紫砂胆、紫砂盖属于易碎品, 不在包修范围。

本说明书中的数据由九阳研发中心数据库提供。

执行标准: GB4706.1-1998 GB4706.19-2004

电气原理图



烹饪时间参照表

功能 建议烹饪时间 型号	早餐粥	杂粮粥	营养汤	养生汤
JYZS-M202	无此功能	3.5小时	4小时	8小时
JYZS-M2502 JYZS-M3502 JYZS-M502	3小时	3.5小时	4小时	8小时

“建议烹饪时间”仅供参考, 用户可根据烹饪习惯进行调节。

清洗方法

- 1、每次使用后，请务必拔出插头并待紫砂煲完全冷却后才可以清洗。
- 2、紫砂胆、紫砂盖表面光滑，只需用软布浸中性洗涤剂清洗即可清洗干净。
- 3、锅体、铝锅可用拧干的湿布擦拭附着的杂物。
- 4、切勿将整个紫砂煲放入水中清洗，请勿用水冲洗铝锅等，以免发生触电危险和功能故障。
- 5、长期不用时，请将紫砂煲清洗干净，干燥后收藏。



注意事项

- 1、初次通电使用时可能会出现一股异味，一般会持续几分钟，属正常现象。
- 2、紫砂胆、盖为紫砂器皿，谨防与硬物碰撞或从高处跌落造成破碎。
- 3、不要使紫砂煲过分潮湿或在水中清洗，否则电器部分的绝缘性能将因此受损而造成漏电和短路。
- 4、紫砂胆切勿用明火烧煮，切勿忽冷忽热，清洗紫砂胆须待放冷后方可清洗，避免紫砂胆因热胀冷缩而爆裂。
- 5、使用时请将其放置于平稳、干燥的地方，不要在耐热度较弱的物体上使用（如：塑料台布、棉毛、地毯等）。
- 6、要保持铝锅表面清洁、无杂物，紫砂胆上下活动自如，以免影响使用效果。
- 7、机体在未放入紫砂胆或紫砂胆未放入食物时，切勿通电干烧。
- 8、当发生过长时间把水煮干的情况时，请立即切断电源，在紫砂胆完全冷却后，再加水清洗，否则会造成紫砂胆破裂。
- 9、如果电源线损坏，为避免危险，必须由九阳专职维修人员进行更换。
- 10、使用时若发生异常情况，请到指定的维修点维修，请勿自行拆卸维修。
- 11、将紫砂胆放入紫砂煲中加热前，注意要先用抹布擦去紫砂胆外表面的水滴。

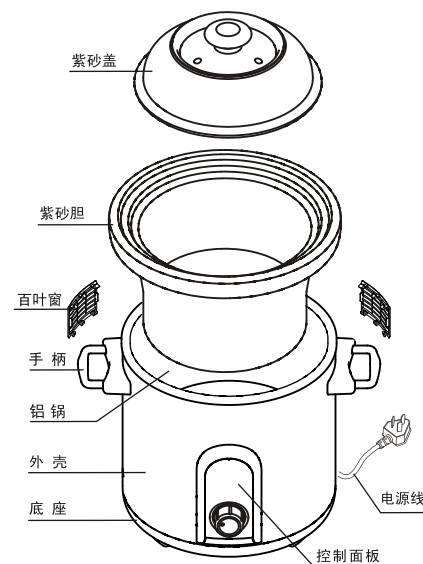


产品简介

九阳豪华紫砂煲选用优质天然紫砂制作，符合美国食品和药品管理局（FDA）标准，绿色环保。

采用独特的高效能三维立体加热系统设计，食物受热更均匀，美味高效；采用优质高效发热带，寿命长，耗电低。

单旋钮控制，配合功能显示灯，操作简便；设置多种烹饪功能，轻松烹饪，自由选择。



产品规格

类别	型号	电源	额定功率(W)	容积(L)	重量(kg)
紫砂煲	JYZS-M202	220V~/50Hz	160	1.5	2.5
	JYZS-M2502		210	2.5	3.5
	JYZS-M3502		250	3.5	4.0
	JYZS-M502		350	5.0	5.5

天然紫砂

紫砂为中国所独有，深藏于山腹地层中，是不含任何有害物质的纯天然矿产资源，含有多种人体所需的微量元素和矿物质。用做炊具，能分解食物中的脂肪，优化食物中的酸碱度，对于人体养生保健有很好的功效，同时确保食物的鲜味。



产品优点

1



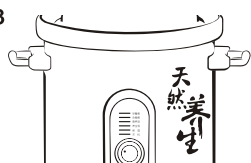
三维立体加热，食物受热更充分均匀。

2



内胆含有多种对人体有益的微量元素，绿色环保。

3



人性化把手设计，体贴更安全

4




多种功能，轻松烹饪，自由选择。

5



单旋钮控制，配合功能显示灯，操作简便、直观。

6



煲汤、煮粥一锅多用。

2

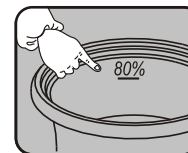
使用方法

煲汤和煮粥

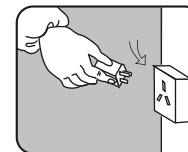
1、首先用温水及中性清洗液把紫砂胆、紫砂盖清洗干净，并用干布将紫砂胆外表面和机体内部铝锅表面擦干，然后将紫砂胆放入紫砂煲内。



2、往紫砂胆内放入食物、水。注意不要超过其容量的80%。



3、接通电源（220V~/50Hz），须使用具备地线的三线插座。




4、根据需求旋转旋钮，选择对应功能开始烹饪食物。

注：请消费者注意烹饪时间，避免加热时间过长而把水煮干。




5、如果要停止煲汤或煮粥，把旋钮旋至“关机”档即可。



保温

要保持食物一定的温度，把旋钮旋至“保温”档即可。



3