

目 录

目录	1
产品特点	2
安全使用注意事项	3-5
各部件名称及使用方法	6-9
产品规格表	10
故障及处理方法	10-11
电气原理图	12
装箱明细	12
有害物质限制使用标识表	13
食品接触材料信息	14
售后服务	15

产品特点

产品简介 本炒菜机适用于家庭烹饪，具体使用方法请参见使用说明。



特别说明：

- 1、本说明书上所有内容均经过认真核对，如有任何印刷错漏或内容上的误解，可向本公司咨询。
- 2、产品如有更新，恕不另行通知。

本设备包含型号核准代码为：

CMIIT ID: 2019DP4369的无线电发射模块

安全使用注意事项

- 此注意事项是关于防止对您及他人造成危害、损伤等安全方面的重要内容，请务必遵守。
- 无视下表标识，错误使用产品，有可能导致人员伤亡及造成物质损失。
- 以下为本文中标识的含义：

⊘ 绝对禁止操作项 ⚠ 必须遵循操作项 ! 日常注意操作项

危险


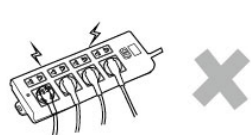
- ⊘ 请放置于儿童不能触及的地方，禁止儿童单独操作，以免触电、烫伤或造成其他伤害。
- ⊘ 禁止在产品内部或缝隙中插入金属屑、铁丝、针等异物，否则会引起触电或工作异常。

警告

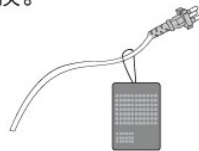
- ⚠ 在清洗、产品出现故障或不使用时，为防止漏电或意外启动，请务必拔掉电源插头。
- ⚠ 请勿将本产品直接放在火上或任何靠近热源、火源的地方，否则产品会受到损坏或发生故障，甚至发生危险。
- ⚠ 请不要将本产品放在不平稳、潮湿、高温、光滑、不耐热（如塑料台布、棉布、地毯等）的台面上，以免触电、起火、脱落等造成伤害事故和财产损失。

注意

- ! 请单独使用额定电流为10A及以上，交流电压为220V的电源插座，以免引起火灾、触电等事故。
- ! 不可用湿手插、拔插头，以免触电。按下插头时，必须握住插头柄，不能拉扯电源线，否则易损伤电源线。



- ! 如果电源软线损坏，为了避免危险，必须由制造商、其维修部或类似的专业人员更换。
- ! 使用前，必须确保电源线与插座连接可靠，否则会因接触不良导致器件损坏，引发短路或火灾等危险。



- ! 本产品仅供在室内使用，不可在潮湿的地方和户外使用，以防触电和器件老化造成损害事故。
- ! 本产品仅作为家庭使用。任何商业用途、不适当用途或未遵守本说明书使用引发的事故或伤害本公司均不负任何责任。
- ! 装有心脏起搏器的人士或助听器、植入耳蜗的使用者在使用本产品时，请咨询授权医疗人员并参考医疗设备提供的说明。

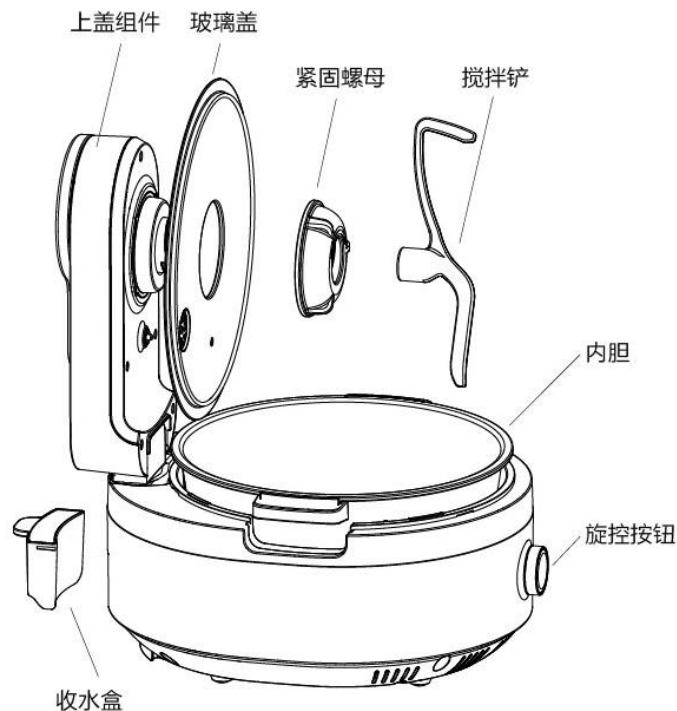
- ! 本产品为I类器具，插座接地线需保持良好接地。
- ! 本品禁止进水、用水冲洗和浸泡，以免发生触电或短路。
- ! 在产品工作时会产生高温和蒸汽，请勿靠近排汽孔，以防烫伤。
- ! 打开包装后，请即刻将塑料袋放入垃圾桶，以免儿童玩耍，造成窒息的危险。

注意

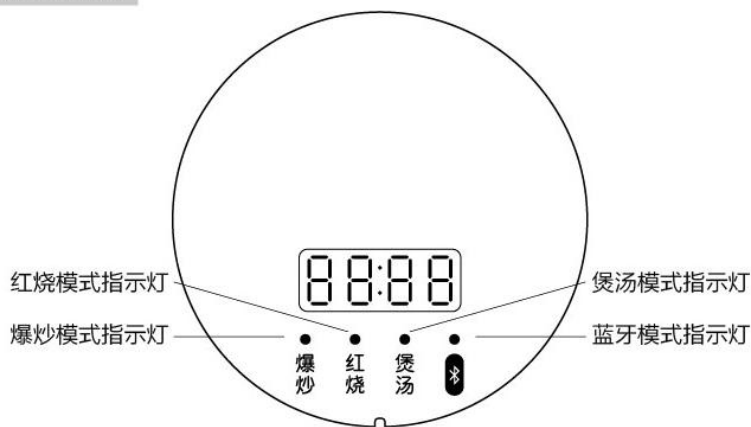
- ❗ 产品发生故障请送九阳售后服务部维修，切勿自行拆卸产品或更换配件，以免引起火灾，触电或受伤。
- ❗ 在产品工作时，请勿用湿布覆盖煲盖，以防蒸汽无法排出及机体无法散热造成器件损坏。
- ❗ 内胆切勿碰撞或直接放在其它热源上加热，例如煤气炉，否则容易变形。
- ❗ 内胆底部和边缘应保持干净，胆底与线盘表面不能附有油污、饭粒等杂物。
- ❗ 烹饪结束将食物倒出时，请确保手指不要碰到内胆，防止烫伤。
- ❗ 严禁使用非本产品自带的内胆，以防过热造成元器件损坏。
- ❗ 不要将任何袋装、罐装或瓶装物品放入本产品内加热，否则有爆炸的危险。
- ❗ 内胆中只有油或内胆为空的时候，请勿启动操作，以免造成元器件损坏。
- ❗ 本品为自动炒菜机，不要使用带有尖锐棱角的器具（如钢丝球等）铲内胆，以免损坏内胆层造成糊锅。
- ❗ 工作过程中，请勿搬移产品。
- ❗ 该产品可以进行炒菜、炖、煮等功能，如用该产品进行炒干货或油炸、油煎等规定以外的其他用途，可能会破坏内胆层或损坏元器件。
- ❗ 本产品不适用下列人士：感官或心理功能障碍者、缺乏相关经验或知识者（包括儿童）等人群使用。除非他们在专业人士的监督和指导下使用本产品。应照看好儿童，确保他们不玩耍本产品。

各部件名称及使用方法

1. 各部件名称



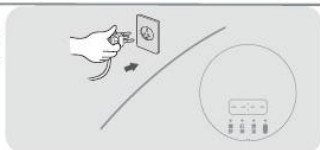
2. 操作面板



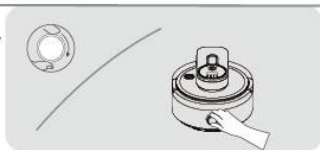
3. 操作说明

● 本机端操作:

- 1** 接通电源后机器鸣叫，同时四个指示灯和显示屏全亮，1秒后指示灯全灭，显示屏显示----进入待机状态。



- 2** 在待机状态下旋转旋控按钮，可进入功能选择状态，可选择爆炒、红烧、煲汤。



- 3** 选中相应模式后，按下旋控按钮即可进入时间调节界面，默认爆炒时间4分钟，红烧20分钟，煲汤30分钟（时间可调节，爆炒最长15分钟，红烧和煲汤最长60分钟）。



- 4** 时间选择完成后，再次按下旋控按钮即开始烹饪。

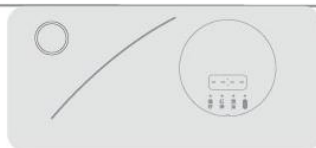


● 旋控按钮操作:

- 1** 在烹饪过程中按下旋控按钮，机器暂停工作，再次按下旋控按钮，机器恢复运行。

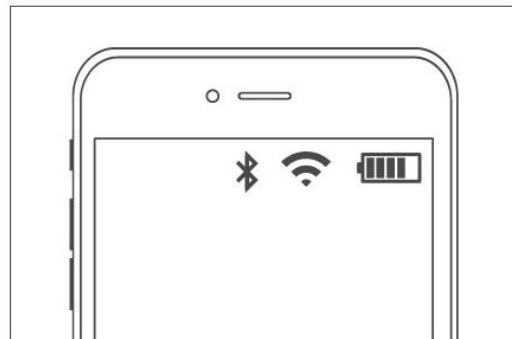


- 2** 在任意状态下，长按旋控按钮3秒，机器进入待机状态，所有指示灯灭，显示屏显示----，再次旋转旋控按钮可激活。



● 将智能炒菜机器人与应用连接

- 1** 设置手机或平板电脑
将手机或平板电脑连接到 Wi-Fi 网络，打开蓝牙。



2 下载应用

在应用商店中搜索“爱下厨”或扫描图中二维码即可下载并安装应用。



3 首次连接设备并开始烹饪

插入电源,选择蓝牙功能短按旋控按钮,蓝牙指示灯开始闪烁。打开爱下厨 APP,选择厨房,按添加设备图标后选择手动添加设备,完成连接后界面显示智能炒菜机器人在线。



备注:

当用户使用最后一次与机器连接的手机或平板电脑打开爱下厨 APP 和蓝牙时,机器会自动与该设备连接。

在 APP 界面中点选机器图标,进入菜单后可选择菜谱,点击开始烹饪自动下载并上传食谱,然后根据提示操作。烹饪开始后,蓝牙指示灯常亮,当有分步投放食材等操作时,会产生确认信号,此时需要通过旋转旋控按钮进行下一步操作。

在高级控制界面中,用户可自己选择烹饪模式和工作时间,点击开始烹饪,即开始运行。

产品规格表

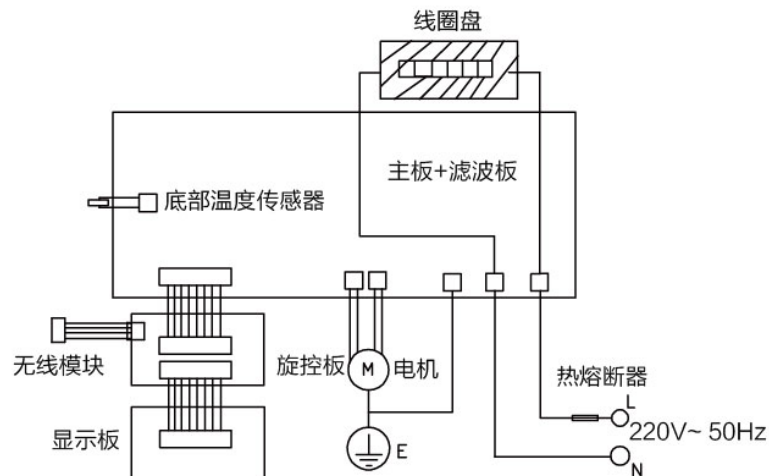
型号	CJ-A8
额定电压	220V
额定频率	50Hz
额定功率	1600W
额定容量	3.5L
内胆口径	260mm
产品重量	5.2kg
产品尺寸	375mm × 310mm × 222mm
执行标准	GB 4706.1-2005、GB 4706.19-2008、GB 4706.30-2008

故障及处理方法

	故障现象	故障原因	处理方法
1	插上电源线,指示灯不亮,蜂鸣器不报警	插头未插紧/其他原因	插紧插头/送九阳售后服务部维修
2	屏幕显示 E01,4 个灯闪烁,蜂鸣器报警	底部传感器短路	送九阳售后服务部维修
3	屏幕显示 E02,4 个灯闪烁,蜂鸣器报警	底部传感器开路	送九阳售后服务部维修
4	屏幕显示 E03,4 个灯闪烁,蜂鸣器报警	干烧保护、温度过高或锅内食物放置过少	请检查是否放置食物 / 参考食谱放入适量食物
5	屏幕显示 E04,4 个灯闪烁,蜂鸣器报警	温度检测异常无变化	送九阳售后服务部维修
6	屏幕显示 E05,4 个灯闪烁,蜂鸣器报警	IGBT 高温报警	保持机器进风口通畅 / 送九阳售后服务部维修

7	屏幕显示 E06,4 个灯闪烁, 蜂鸣器报警	无锅报警	请按要求放入内胆
8	屏幕显示 E07,4 个灯闪烁, 蜂鸣器报警	工作状态下开盖报警	请合上盖后再工作
9	屏幕显示 E08,4 个灯闪烁, 蜂鸣器报警	高压报警	待电压稳定后再工作 / 九阳售后服务部维修
10	屏幕显示 E09,4 个灯闪烁, 蜂鸣器报警	低压报警	待电压稳定后再工作 / 九阳售后服务部维修
11	屏幕显示 E10,4 个灯闪烁, 蜂鸣器报警	内部电路故障	送九阳售后服务部维修
12	屏幕显示 E11,4 个灯闪烁, 蜂鸣器报警	加热系统通信故障	送九阳售后服务部维修
13	屏幕显示 E12,4 个灯闪烁, 蜂鸣器报警	功率命令错误报警	送九阳售后服务部维修
14	屏幕显示 E13,4 个灯闪烁, 蜂鸣器报警	蓝牙通信错误	送九阳售后服务部维修
15	食物烹饪出现糊锅	食材和调料放入过少	请按提示放入适量食材
16	食物烹饪出现不熟	食材和调料放入过多	请按提示放入适量食材

电气原理图



装箱明细

主机	调料勺	专用量杯 (500ml)	产品说明书	食谱	锅铲	电源线	硅胶手夹
1台	4把	1个	1本	1本	1把	1根	2个

声明


本说明书中的数据由九阳研发中心数据库提供。

炒菜机产品的有害物质限制使用标识表

有害物质的名称和含量表

部件名称	有害物质					
	铅(Pb)	汞(Hg)	镉(Cd)	六价铬(Cr(VI))	多溴联苯(PBB)	多溴二苯醚(PBDE)
橡胶件(密封圈等)	○	○	○	○	○	○
非阻燃塑料结构件(底座、量杯等)	○	○	○	○	○	○
阻燃塑料结构件(插座等)	○	○	○	○	○	○
不锈钢结构件(转轴等)	○	○	○	○	○	○
其它金属结构件(搅拌铲等)	○	○	○	○	○	○
内胆	○	○	○	○	○	○
贴纸类(铭牌、条码等)	○	○	○	○	○	○
线束	○	○	○	○	○	○
电机	○	○	○	○	○	○
木铲	○	○	○	○	○	○
玻璃盖	○	○	○	○	○	○
微晶面板	○	○	○	○	○	○
云母片	○	○	○	○	○	○
标准件(螺钉等)	○	○	○	×	○	○
旋控板	×	○	○	○	○	○
印刷线路板、中心盖、电源线、电磁线圈、风扇组件(PCB板、电容、熔断器等)	×	○	○	○	○	×

○：表示该有害物质在该部件所有均质材料中的含量均在GB/T 26572规定的限量要求之下。
 ×：表示该有害物质至少在该部件的某一均质材料中的含量超出GB/T 26572规定的限量要求。
 “×”的部件表明，由于目前全球的技术和工艺水平限制而无法实现非环保类物质或元素的完全替代，后续随着技术上的改进将逐步改进。

 有害物质限制使用标志	环保使用期限10年：表示本产品中含有的有害物质不会发生外泄或突变，用户在产品说明书所述情况下正常使用本产品不会对环境造成严重污染或对其人身、财产造成严重损害的期限。 箭头循环标志：表示本产品可回收利用。超过使用期限或经过维修无法正常工作后，不应被随意丢弃，请交由正规回收渠道以及有废弃电器电子产品处理资格的企业处理，正确的处理方法请查阅国家或当地有关旧电器电子产品的处理规定。
---	---

以上标识均依据中国有害物质限制使用管理办法及其配套标准SJ/T 11364要求执行。本产品长期使用不会对人体产生危害，请放心使用。

炒菜机食品接触材料信息

请根据说明书要求正常使用本产品。
 本产品符合相应食品安全国家标准要求，食品接触材料及其执行标准的符合性信息说明如下：

食品接触用材料		执行标准	符合标准情况	备注
金属	不锈钢06Cr19Ni10(测温杆等)	GB 4806.9-2016	符合	
	不锈钢10Cr17(内盖、电机轴等)	GB 4806.9-2016	符合	
	铝合金基材(材料成分: Si、Fe、Cu、Mn、Mg、Zn、Pb 分别不大于10%、1.2%、0.6%、0.35%、0.6%、0.5%、0.1%)(聚四氟乙烯涂层, 搅拌铲)	GB 4806.9-2016	符合	
	铝合金基材(材料成分: Si、Cu、Mn、Mg、Fe、Ni、Zn、Pb、Sn 分别不大于13%、0.6%、0.35%、0.65%、1%、0.5%、0.4%、0.1%、0.15%)(聚四氟乙烯涂层, 内胆)	GB 4806.9-2016	符合	
	冷轧钢板DC04基材(聚四氟乙烯涂层, 内胆)	GB 4806.9-2016	符合	
	塑料	PP(量杯、小勺、蒸汽阀等)	GB 4806.7-2016	符合
PC(量杯等)		GB 4806.7-2016	符合	
PA(螺母等)		GB 4806.7-2016	符合	
涂层	聚四氟乙烯涂层(铝合金YL101基材, 搅拌铲)	GB 4806.10-2016	符合	
	聚四氟乙烯涂层(铝合金基材, 螺钉等)	GB 4806.10-2016	符合	
	聚四氟乙烯涂层(冷轧钢板DC04基材, 内胆)	GB 4806.10-2016	符合	
橡胶(密封圈等)		GB 4806.11-2016	符合	
玻璃(锅盖等)		GB 4806.5-2016	符合	

本系列产品包含以上食品接触材料，部分机型可能不含个别材料，以实际产品为准！

售后服务

服务条款

1. 本产品执行全国新三包规定，整机包修1年。三包有效期自开具发票之日计算，三包范围仅限家庭使用。
2. 购机发票作为产品三包凭证。
3. 九阳用户尊享产品服务过程中的免费保洁、保养、检测服务。

非三包范围

1. 消费者因搬运、使用、维护、保管不当造成产品损坏；
2. 非我公司指定的维修点安装、维修造成损坏的（包括消费者自行安装或拆卸修理的）；
3. 无有效发票或购买证明的，且无法证明属于三包期内的；
4. 发票与实物不符或涂改的；
5. 因不可抗拒的自然灾害造成损坏的；
6. 超过三包期的；
7. 使用环境（如电压、湿度、温度、通风条件等）不符合产品说明书的表述，造成损坏的；
8. 超出九阳上门服务范围的，顾客要求必须上门的。

服务网点查询

1. 请在微信中搜索“九阳”并关注，进入后点击右下方的“我”，然后选择“网点查询”进入查询即可。
2. 请登录九阳网络客户服务中心：<http://kf.joyoung.com>查询。
3. 请拨打九阳阳光服务热线：400-6186-999查询。